

# IGNALINOS RAJONO SAVIVALDYBĖS ŠVIETIMO STEBĖSENOS RODIKLIŲ 2017 M. APŽVALGA

**RITA GASIUKIČIENĖ,**

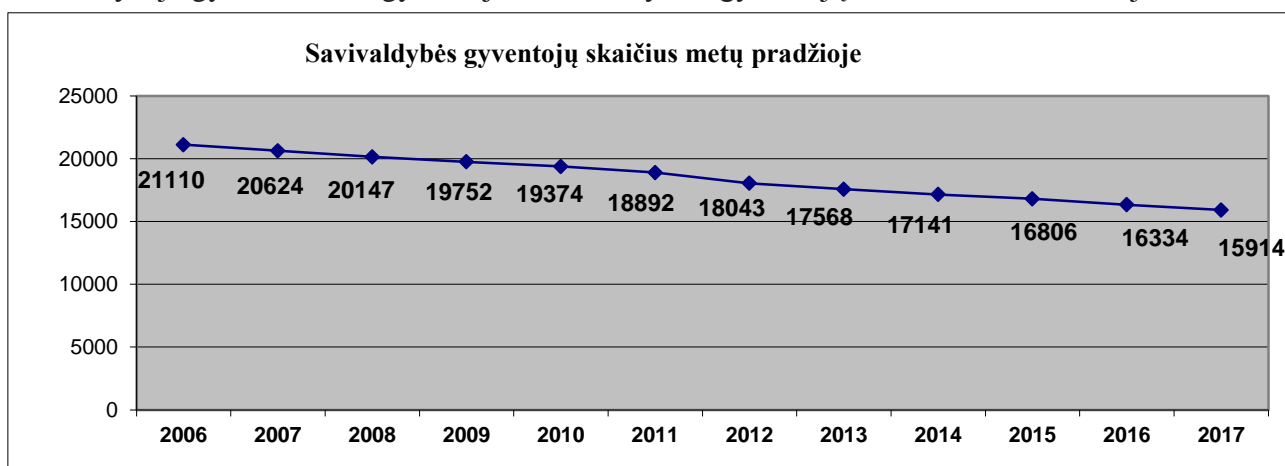
*Ignalinos rajono savivaldybės administracijos*

*Švietimo ir kultūros skyriaus vyr. specialistė*

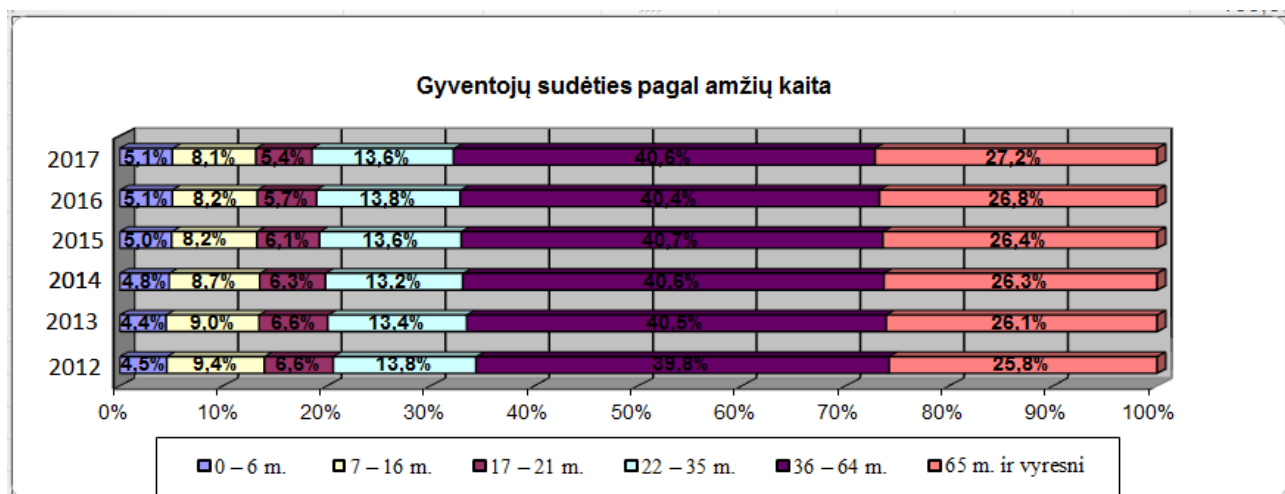
Švietimo stebėsenos rodikliai už 2017 metus buvo renkami vadovaujantis Ignalinos rajono savivaldybės administracijos direktoriaus 2013 m. sausio 9 d. įsakymu Nr. V2-19 „Dėl Ignalinos rajono savivaldybės švietimo stebėsenos tvarkos aprašo ir Ignalinos rajono savivaldybės švietimo stebėsenos rodiklių patvirtinimo“ (aktuali redakcija nuo 2016-02-18).

## 1. ŠVIETIMO KONTEKSTO RODIKLIAI

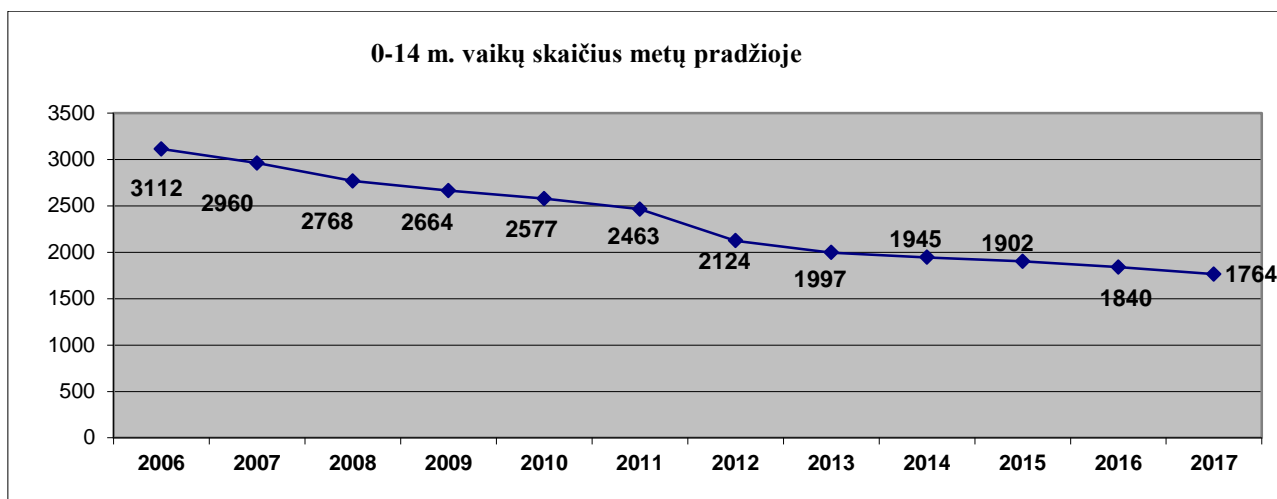
Lietuvos statistikos departamento duomenimis, 2017 m. pradžioje Ignalinos rajono savivaldybėje gyveno 15914 gyventojai. Savivaldybės gyventojų skaičius kasmet mažėja.



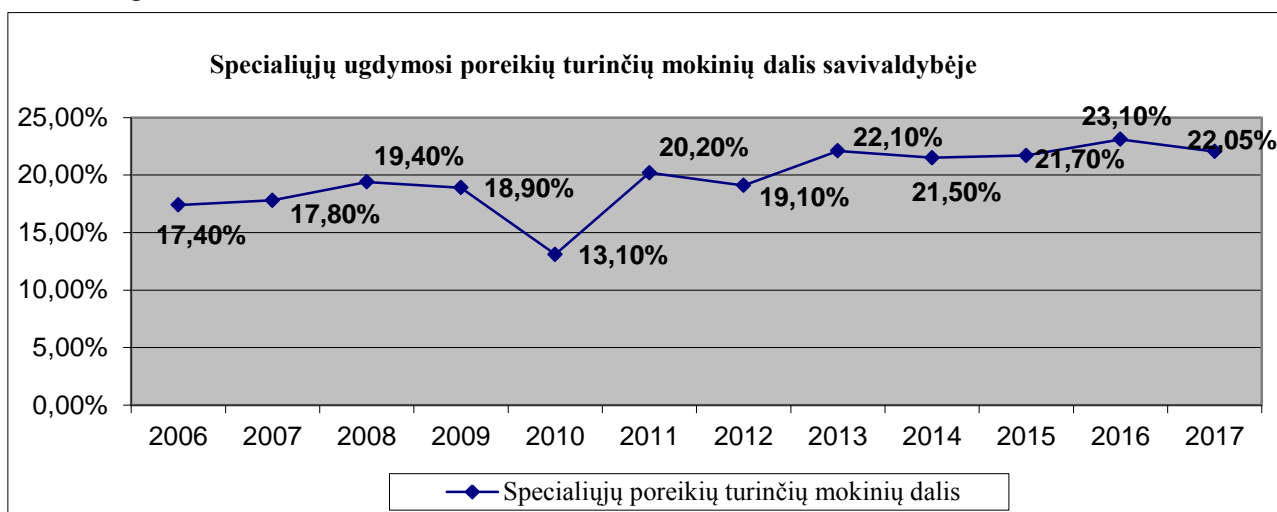
Gyventojų sudėtis pagal amžiaus grupes kinta nežymiai.



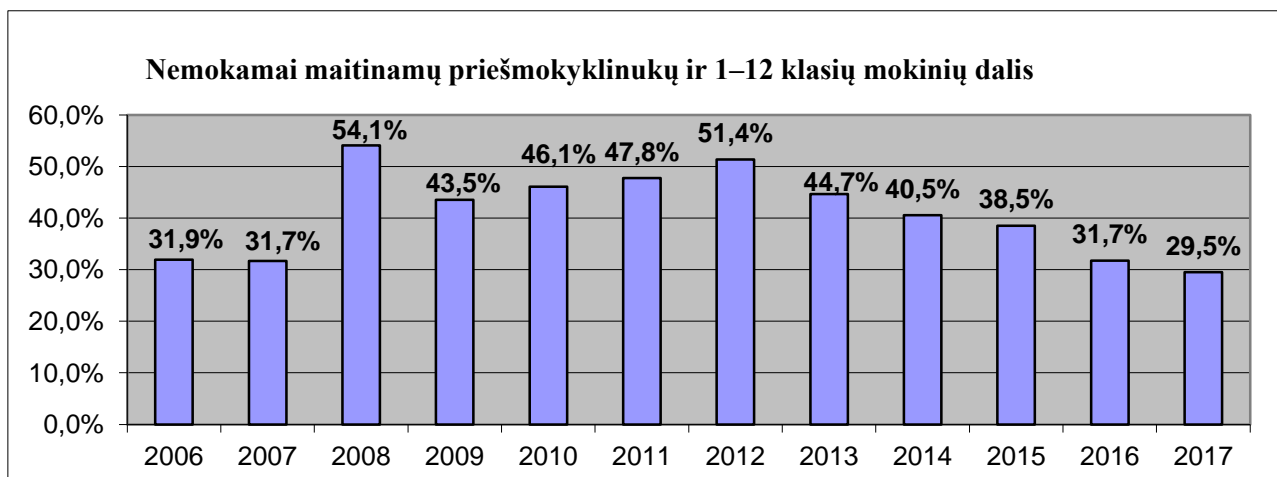
2017 m. pradžioje savivaldybėje gyveno 1764 0–14 m. amžiaus vaikai. Iš jų pagal amžių daugiausiai – 154 – buvo keturiolikmečių, o mažiausiai – 90 – devynmečių. Kaip ir bendras gyventojų skaičius, šio amžiaus tarpsnio vaikų skaičius taip pat kasmet mažėja.



2017-09-01 Mokinių registro duomenimis, Ignalinos rajono savivaldybės bendrojo ugdymo mokyklų 1–12 klasėse iš 1329 mokinių 293 turėjo specialiųjų ugdymosi poreikių (iš jų 288 buvo ugdomi bendrosiose, 5 – specialiųjų ugdymosi poreikių klasėse). Specialiųjų ugdymosi poreikių turinčių mokinių dalis – 22,5 proc. Šis skaičius nėra toks didelis, kaip gali pasirodyti, nes suskaičiuojami ir visi mokiniai, besilankantys pas logopedą; tokių vaikų, ypač pradinėse klasėse, tikrai daug.



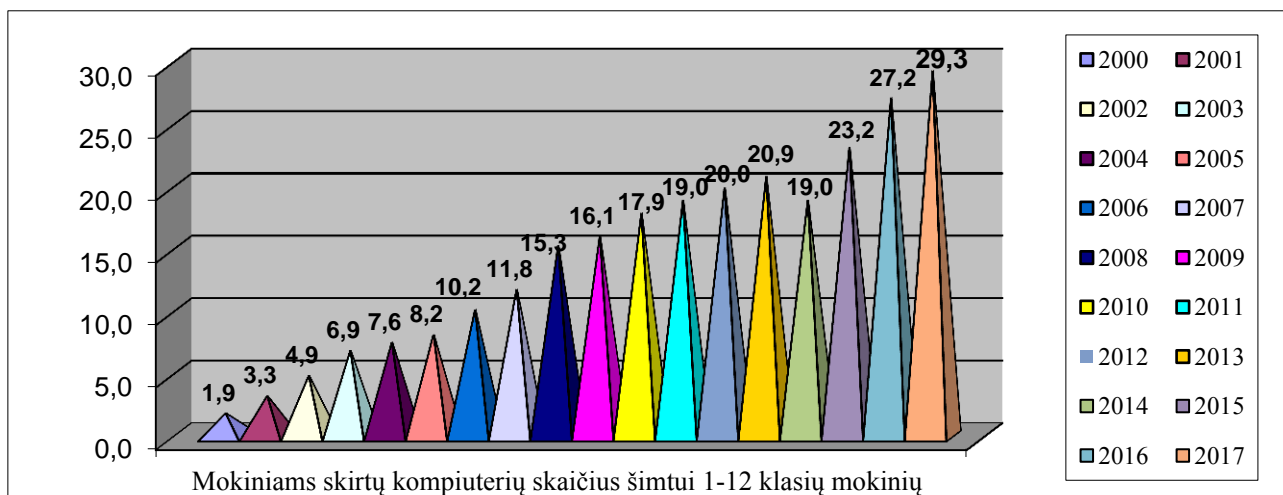
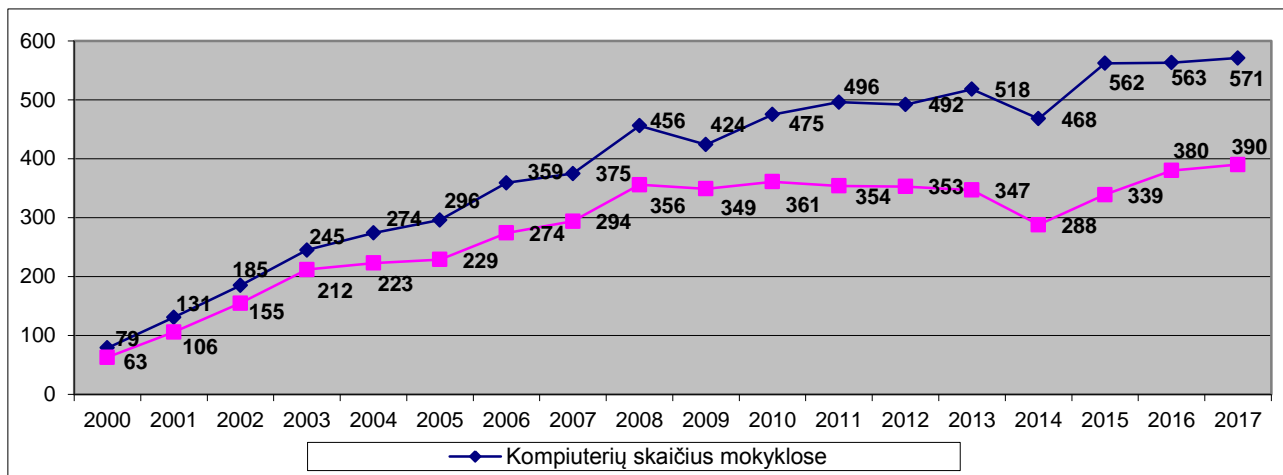
2017-11-02 duomenimis, Ignalinos rajono savivaldybės bendrojo ugdymo mokyklų priešmokyklinio ugdymo grupėse ir 1–12 klasėse nemokamą maitinimą gavo 418 mokinių.



Nemokamai maitinamų mokinių dalis nuo 2012 m. kasmet mažėja: jei 2012 m. rajone nemokamą maitinimą gavo daugiau nei pusė (51,4 proc.) visų mokinių, tai 2017 m. – mažiau nei trečdalis (29,5 proc.).

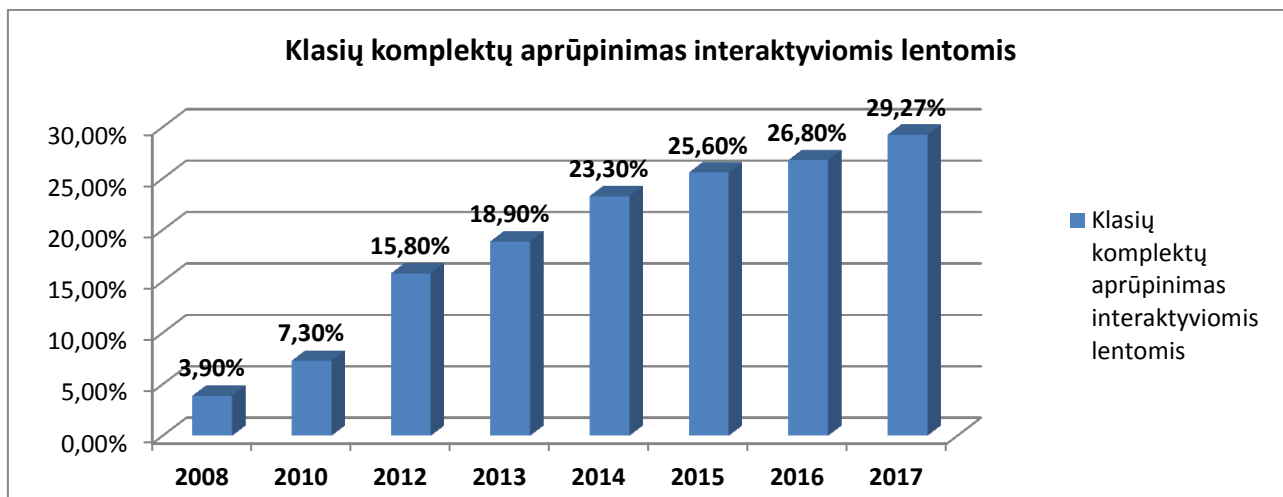
## 2. ŠVIETIMO MATERIALINIO APRŪPINIMO RODIKLIAI

2017-10-01 rajono bendrojo ugdymo mokyklose buvo 571 kompiuteris: 390 naudojami mokinių mokymui, 57 – mokyklų administracijų darbui, 105 – kompiuterizuotos mokytojų darbo vietos ir kt. 543 kompiuteriai prijungti prie interneto, 124 – nešiojamieji, 62 – planšetiniai. Per praėjusius mokslo metus mokyklos įsigijo 60 naujų kompiuterių.



Kompiuterių, naudojamų mokinių ugdymui, skaičius mokiniui kasmet išlieka vienas didžiausių šalyje – 2017 m. šimtui mokinių teko 29,3 kompiuterio. Nuo 2014 m. visos rajono bendrojo ugdymo mokyklos, išskyrus vieną pradinio ugdymo skyrių, bendrosiose klasėse naudoja elektroninius dienus.

Mokinių ugdymui naudojamos ir kitos informacinės technologijos. 2017 m. rajono mokyklose buvo 24 interaktyviosios lentos.



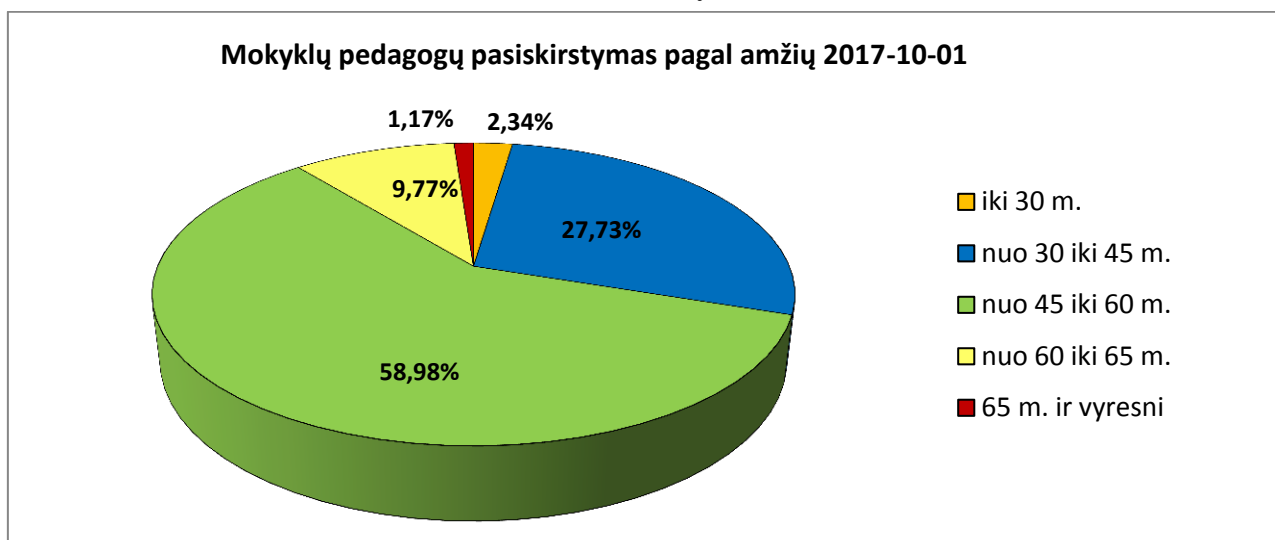
Esamų daugialypės terpės projektorių skaičius – 136. Klasių komplektų aprūpinimas interaktyviomis lentomis ir daugialypės terpės projektoriais – atitinkamai 29,3 proc. ir 165,9 proc.

Kitose savivaldybės švietimo įstaigose naudojami dar 62 kompiuteriai, 1 interaktyvi lenta, 11 daugialypės terpės projektorių.

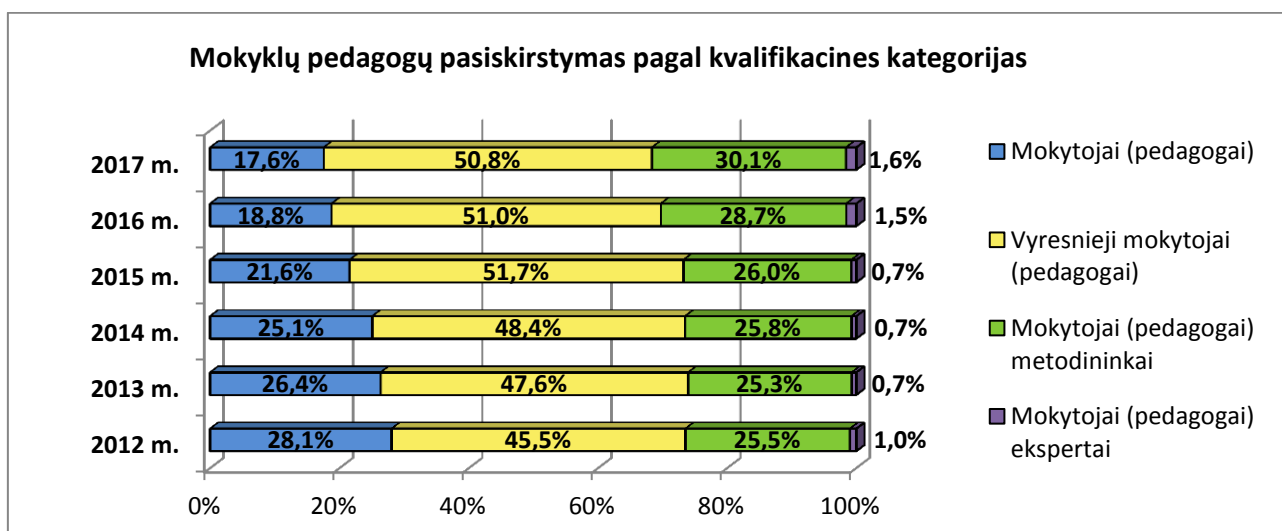
### 3. DARBUOTOJUS APIBŪDINANTYS RODIKLIAI

2017-10-01 Pedagogų registro duomenimis, Ignalinos rajono bendrojo ugdymo ir neformaliojo švietimo mokyklose ir jų skyriuose dirbo 256 pedagogai (2016 m. – 261, 2006 m. – 361): 151 mokytojas, 29 auklėtojai, 14 švietimo pagalbos specialistų (specialiųjų pedagogų, logopedų, socialinių pedagogų) ir kt. Tinkamą kvalifikaciją turinčių mokytojų dalis – 96,7 proc. (2016 m. – 98,7 proc., 2012 m. – 100 proc.).

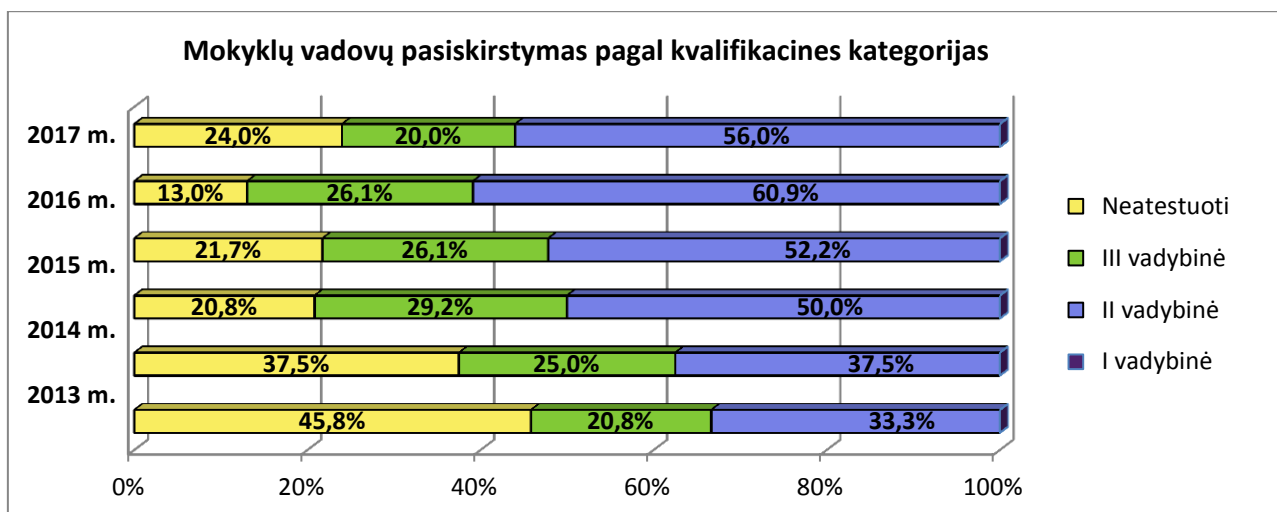
Pagal amžiaus grupes rajono pedagogai pasiskirstę taip: iki 30 m. amžiaus – 6 (2016 m. – 12), nuo 30 iki 45 m. amžiaus – 71 (2016 m. – 74), nuo 45 iki 60 m. amžiaus – 151 (2016 m. – 145), nuo 60 iki 65 m. – 25 (2016 m. – 29), 65 m. ir vyresni – 3 (2016 m. – 1).



50,8 proc. rajono pedagogų turėjo vyresniojo mokytojo (pedagogo), 30,1 proc. – mokytojo (pedagogo) metodininko, 1,6 proc. – mokytojo eksperto kvalifikacinę kategoriją; 17,6 proc. buvo neatestuoti.



2017 m. 56,0 proc. mokyklų vadovų turėjo II vadybinę, 20,0 proc. – III vadybinę kvalifikacinę kategoriją; 24,0 proc. mokyklų vadovų buvo dar neatestuoti. Neatestuotų vadovų dalis padidėjo, nes dalyje mokyklų pradėjo dirbti nauji direktorių pavaduotojai ugdymui.



Pagal rajono bendrojo ugdymo ir neformaliojo švietimo mokyklų pateiktus duomenis, 2017 m. kvalifikaciją tobulinusių pedagogų (t. y., per metus bent vieną dieną dalyvavusių 8 akademinį valandų trukmės mokymuose ir turinčių tai patvirtinantį dokumentą) dalis per metus padidėjo nuo 90,4 proc. iki 96,4 proc., kvalifikaciją tobulinusių švietimo įstaigų vadovų (direktorių, jų pavaduotojų ugdymui ir ūkio reikalams, skyrių vedėjų) dalis – nuo 90,3 proc. iki 93,5 proc.

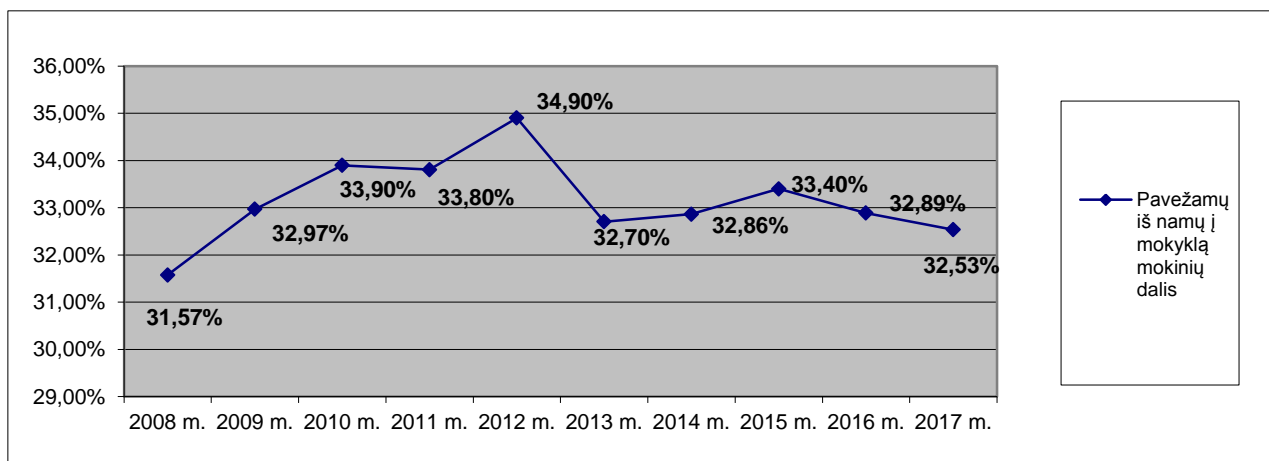
#### 4. UGDYMO ORGANIZAVIMĄ IR PASLAUGAS APIBŪDINANTYS RODIKLIAI

2017 m. rugsėjo 1 d. rajone veikė 10 savivaldybės pavaldumo švietimo įstaigų: 7 bendrojo ugdymo mokyklos (3 gimnazijos: Ignalinos, Didžiasalio „Ryto“ ir Vidiškių; 3 pagrindinės mokyklos: Dūkšto mokykla, Naujojo Daugėlišio mokykla-daugiafunkcis centras ir Ignalinos „Šaltinėlio“ mokykla; 1 progimnazija – Ignalinos Česlovo Kudabos), 2 neformaliojo vaikų švietimo mokyklos (Ignalinos Miko Petrausko muzikos mokykla, Ignalinos kultūros ir sporto centras) ir 1 švietimo pagalbos įstaiga (Ignalinos rajono pagalbos mokiniui, mokytojui ir mokyklai centras).

Švietimo įstaigų ir jų skyrių skaičius buvo toks pat kaip ir praėjusiais metais.

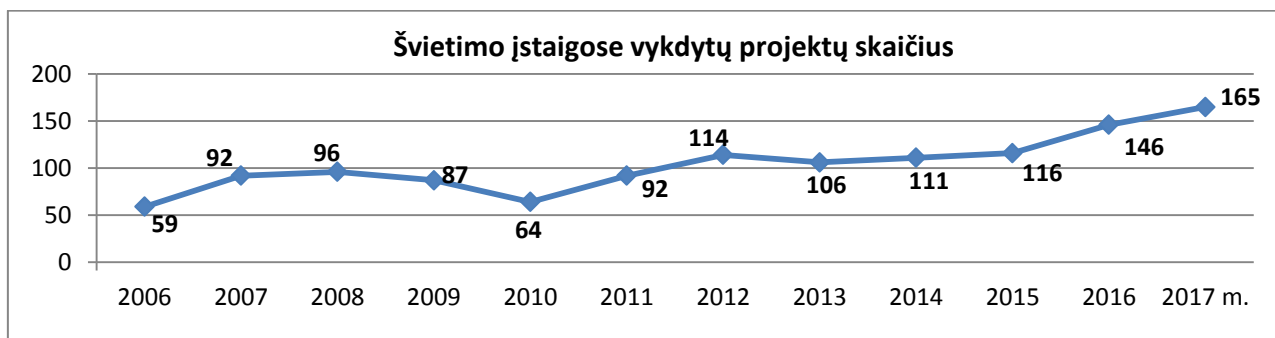
2017 m. rugsėjo 1 d. rajone švietimo veiklą dar vykdė 7 kiti švietimo teikėjai (ŠMIR registruotos turinčios teisę švietimą vykdyti įstaigos, įmonės ar organizacijos, kurių pagrindinė veikla – ne švietimas), kurių steigėjas ne savivaldybė, ir 11 laisvųjų mokytojų.

2017-09-01 Mokinių registro duomenimis, Ignalinos rajono savivaldybės bendrojo ugdymo mokyklų priešmokyklinio ugdymo grupėse ir 1–12 klasėse 461 mokinys buvo pavežamas iš namų į mokyklą ir atgal. Iš jų 240 iš namų į mokyklą (269 iš mokyklos į namus) pavežami geltonaisiais autobusais, 175 (148) – maršrutiniu, 43 (41) – privačiu transportu. Taigi, kaip ir kasmet, 2017 m. buvo pavežama apie trečdalis visų mokinių (32,5 proc.).



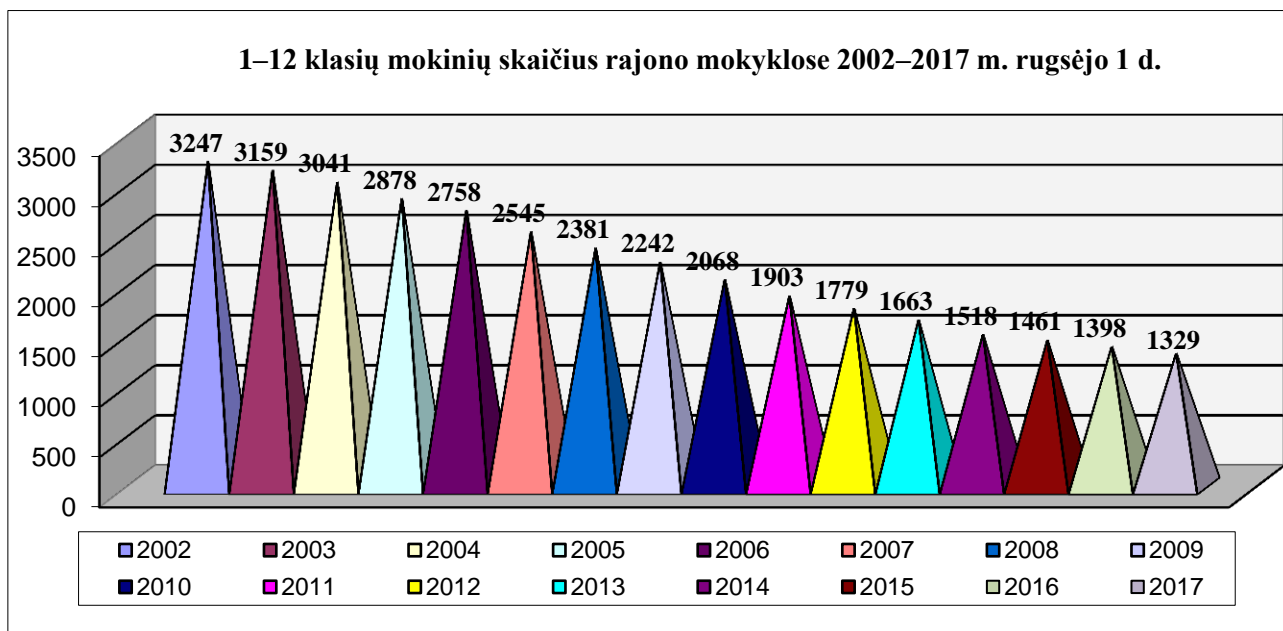
Mokinių, ugdomų pagal pradinio ugdymo programas, skaičiaus vidurkis klasės komplekte sumažėjo nuo 15,5 mokinio 2016 m. iki 15,2 mokinio 2017 m., ugdomų pagal pagrindinio ugdymo programas – nuo 18,1 iki 16,8, ugdomų pagal vidurinio ugdymo programas – nuo 17,5 iki 17,1.

2017 m. Ignalinos rajono savivaldybės švietimo įstaigos dalyvavo 165 projektų veikloje (jei tame pačiame projekte dalyvavo kelios švietimo įstaigos, projektas suskaičiuotas kelis kartus). Projektų finansavimui 2017 m. panaudota 89 541,94 Eur, iš jų 10 419,67 Eur – savivaldybės ar pačių įstaigų skirtos lėšos, 79 122,27 Eur – projektų finansavimui gautos lėšos ne iš savivaldybės ar švietimo įstaigos biudžeto: įvairių ES fondų, Tautos fondo, ŠMM, SAM, ŠMPF, UPC, Kūno kultūros ir sporto departamento, Jaunimo reikalų departamento, Lietuvos plaukimo federacijos, Lietuvos kultūros tarybos, NMA, mokinių tėvų.

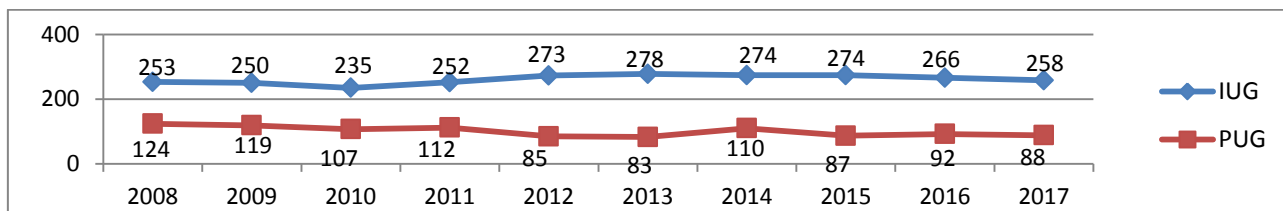


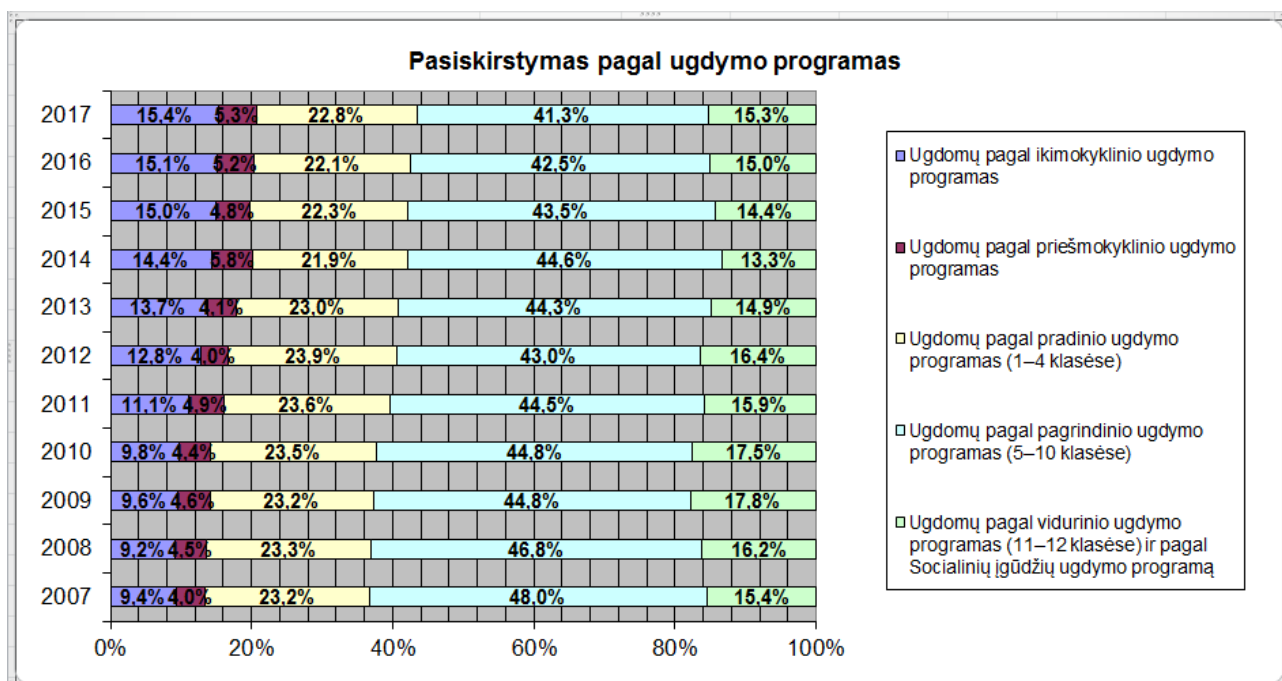
## 5. DALYVAVIMO ŠVIETIMO PROCESU RODIKLIAI

2017-09-01 Mokinių registro duomenimis, Ignalinos rajono bendrojo ugdymo mokyklų 1–12 klasėse mokėsi 1329 mokiniai. Tai 69 mokiniais mažiau, negu praėjusiais mokslo metais – mokinių skaičius kasmet mažėja.



Ikimokyklinukų ir priešmokyklinukų skaičius kinta nežymiai. 2017 m. 88 vaikai buvo ugdomi pagal priešmokyklinio, 258 – pagal ikimokyklinio ugdymo programas.





Mokinių pasiskirstymas pagal ugdymo programas beveik nesikeičia, truputį didėja tik ugdomų pagal ikimokyklinio ugdymo programą vaikų dalis, nes daugiau tėvų renkasi ugdyti savo vaikus ne namuose. Ikimokyklinis ugdymas nėra privalomas – šiuo metu rajono švietimo įstaigose ugdomų 0–5 m. amžiaus vaikų dalis sudaro 47,5 proc., nors laivų vietų įstaigose yra pakankamai.

Bendrojo ugdymo mokyklos (skyriaus) pavadinimas	IUG	PUG 1-12 kl.	Iš viso	Iš viso mokykloje
Ignalinos gimnazija			286	286
Ignalinos r. Didžiasalio „Ryto“ gimnazija			159	159
<i>Ignalinos r. Didžiasalio „Ryto“ gimnazijos Naujojo Daugėlišio skyrius</i>			7	7
Ignalinos r. Vidiškių gimnazija			199	199
<i>Ignalinos rajono Vidiškių gimnazijos Dūkšto skyrius</i>			19	19
<i>Ignalinos rajono Vidiškių gimnazijos Mielagėnų skyrius</i>	10	4	8	22
Ignalinos r. Dūkšto mokykla	14	4	80	98
Ignalinos r. Naujojo Daugėlišio mokykla- daugiavfunkcis centras	6	5	79	90
Ignalinos „Šaltinėlio“ mokykla	164	40	5	209
<i>Ignalinos „Šaltinėlio“ mokyklos Didžiasalio skyrius</i>	25	13	0	38
<i>Ignalinos „Šaltinėlio“ mokyklos Vidiškių skyrius</i>	30	15	0	45
Ignalinos Česlovo Kudabos progimnazija	5	4	476	485
<i>Ignalinos Česlovo Kudabos progimnazijos Ceikinių skyrius</i>	4	3	11	18
<b>Iš viso:</b>	<b>258</b>	<b>88</b>	<b>1329</b>	<b>1675</b>

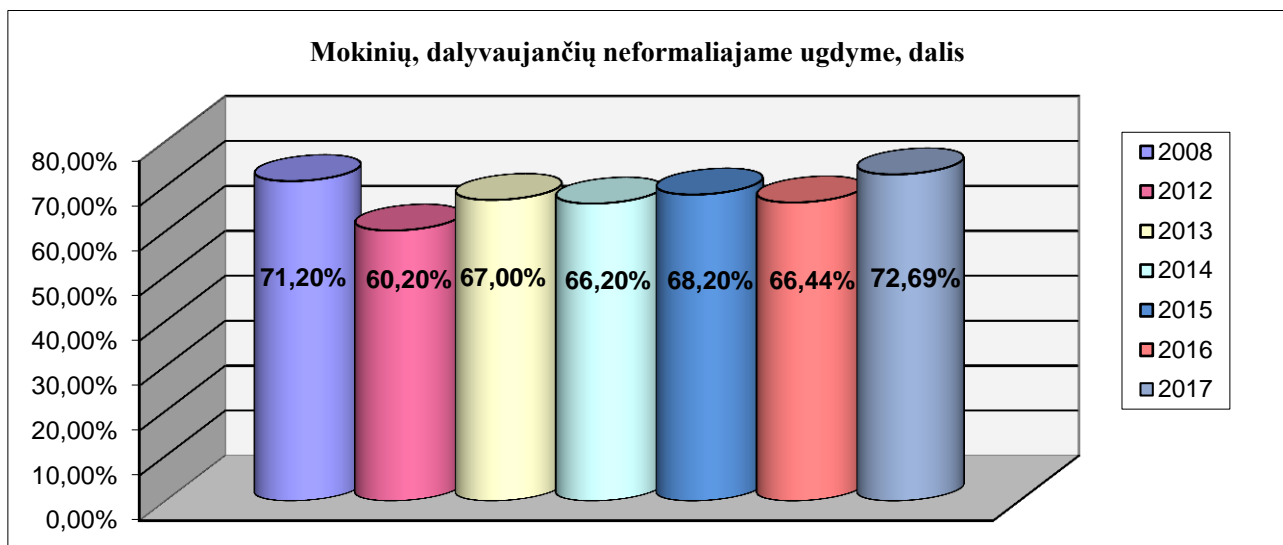
2017-10-01 Mokinių registro duomenimis, 329 mokiniai Ignalinos kultūros ir sporto centre ir 180 mokinių Ignalinos Miko Petrausko muzikos mokykloje buvo ugdomi pagal neformaliojo vaikų švietimo (NVŠ) ar formalųjį švietimą papildančio ugdymo (FŠPU) programas.

388 mokiniai dalyvavo neformaliojo vaikų švietimo programose, kurios finansuojamos valstybės lėšomis.

760 mokinių lankė būrelius savo mokyklose.

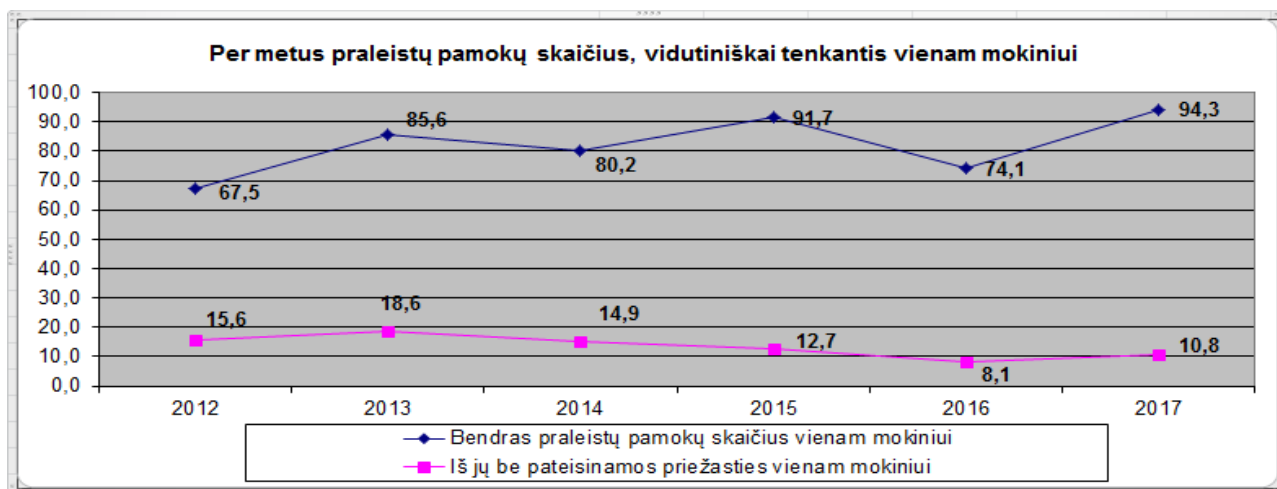
Mokinių, dalyvaujančių neformaliajame ugdyme (t. y., ugdomų pagal NVŠ ar FŠPU programas ar lankančių būrelius savo mokyklose) dalis 2017 m. sudarė 72,7 proc. (2016 m. – 66,4 proc., 2008 m. – 71,2 proc.). Skaičiuojant šį rodiklį, vienas vaikas skaičiuojamas tik vieną kartą, net

jei jis ugdomas pagal kelias NVŠ, FŠPU programas, pas kelis NVŠ teikėjus, lanko kelis būrelius savo mokykloje.



Pagal bendrojo ugdymo mokyklų pateiktus duomenis, 387 mokiniai neformaliajame ugdyme visai nedalyvavo, t. y., nelankė jokių būrelių nei savo mokykloje, nei pas NVŠ teikėjus, nelankė ir neformaliojo vaikų švietimo mokyklų.

Mokinių praleistų pamokų skaičius, vidutiniškai tenkantis vienam 1–12 klasės mokiniui, 2017 m. padidėjo nuo 74,1 iki 94,3 pamokos; vidutinis nepateisintų pamokų skaičius taip pat padidėjo nuo 8,1 iki 10,8 pamokos.



Nesimokančių vaikų ir mokyklos nelankančių mokinių sistemos NEMIS duomenimis, praėjusiais mokslo metais buvo 3 mokyklos nelankę (t. y., be pateisinamos priežasties per mėnesį praleidę daugiau kaip pusę pamokų pagal privalomojo švietimo programas) mokiniai, 2016 m. – 1.

## 6. ŠVIETIMO REZULTATŲ, POVEIKIO IR PASEKMIŲ RODIKLIAI

Nuo 2016 m. pradėti rinkti švietimo stebėsenos rodikliai apie bendrųjų klasių mokinių pasiskirstymą pagal mokymosi rezultatus. Šis pasiskirstymas skaičiuojamas pagal mokinių metinius įvertinimus (mokiniai, besimokantys specialiuųjų ugdymosi poreikių klasėse, į šį rodiklį neįtraukiami).

„Labai gerai“ besimokantis mokinys – tai 1–4 klasių mokinys, pasiekęs visų mokomųjų dalykų aukštesnįjį pasiekimų lygmenį, ar 5–12 klasių mokinys, kurio metiniai visų dalykų įvertinimai yra „9“ arba „10“. „Gerai“ besimokantis mokinys – tai 1–4 klasių mokinys, pasiekęs visų mokomųjų dalykų pagrindinį arba aukštesnįjį pasiekimų lygmenį, ar 5–12 klasių mokinys,

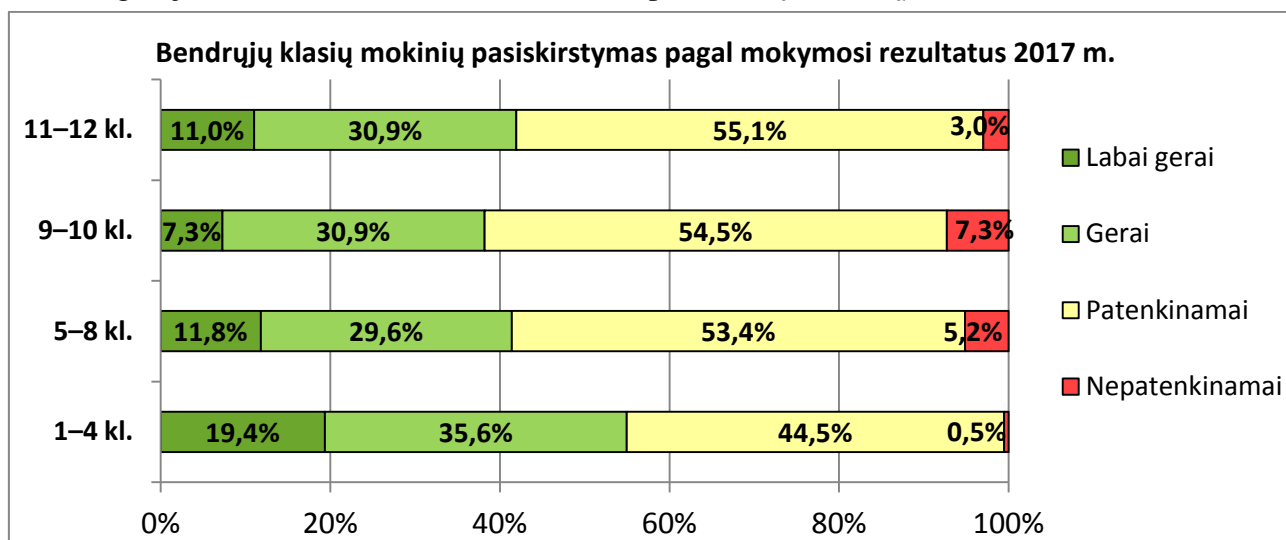


kurio metiniai visų dalykų įvertinimai yra ne mažesni negu „7“, išskyrus labai gerai besimokančiuosius. „Patenkinamai“ besimokantis mokinys – tai 1–4 klasių mokinys, pasiekęs visų mokomųjų dalykų ne žemesnį kaip patenkinamą pasiekimų lygmenį, ar 5–12 klasių mokinys, kurio metiniai visų dalykų įvertinimai yra ne mažesni negu „4“, išskyrus labai gerai ir gerai besimokančiuosius. „Nepatenkinamai“ besimokantis mokinys – tai 1–4 klasių mokinys, bent vieno mokomojo dalyko nepasiekęs patenkinamo mokymosi pasiekimų lygmens, ar 5–12 klasių mokinys, kurio bent vieno mokomojo dalyko metinis įvertinimas yra „1“, „2“ arba „3“.

2017 m. daugiausiai – 55,0 proc. – labai gerai ir gerai besimokančių mokinių buvo 1–4 klasėse (praėjusiais metais – 51,7 proc.), mažiausiai – 38,2 proc. – 9–10 klasėse (praėjusiais metais mažiausiai labai gerai ir gerai besimokančiųjų – 32,8 proc. – buvo 5–8 klasėse).

Vien labai gerai besimokančių mokinių dalis, lyginant su 2016 m., didėjo 1–4 (nuo 15,2 proc. iki 19,4 proc.) ir 5–8 (nuo 10,7 proc. iki 11,8 proc.) klasėse; 9–10 klasėse ši dalis sumažėjo nuo 8,1 proc. 7,3 proc., o 11–12 – nuo 12,0 proc. iki 11,0 proc.

Daugiausiai nepatenkinamai besimokančių mokinių – 7,3 proc. – buvo 9–10 klasėse (praėjusiais metais šiose klasėse buvo 5,7 proc. tokių mokinių), mažiausiai – tik 0,5 proc. – 1–4 klasėse (praėjusiais metais šiose klasėse buvo 1,2 proc. tokių mokinių).



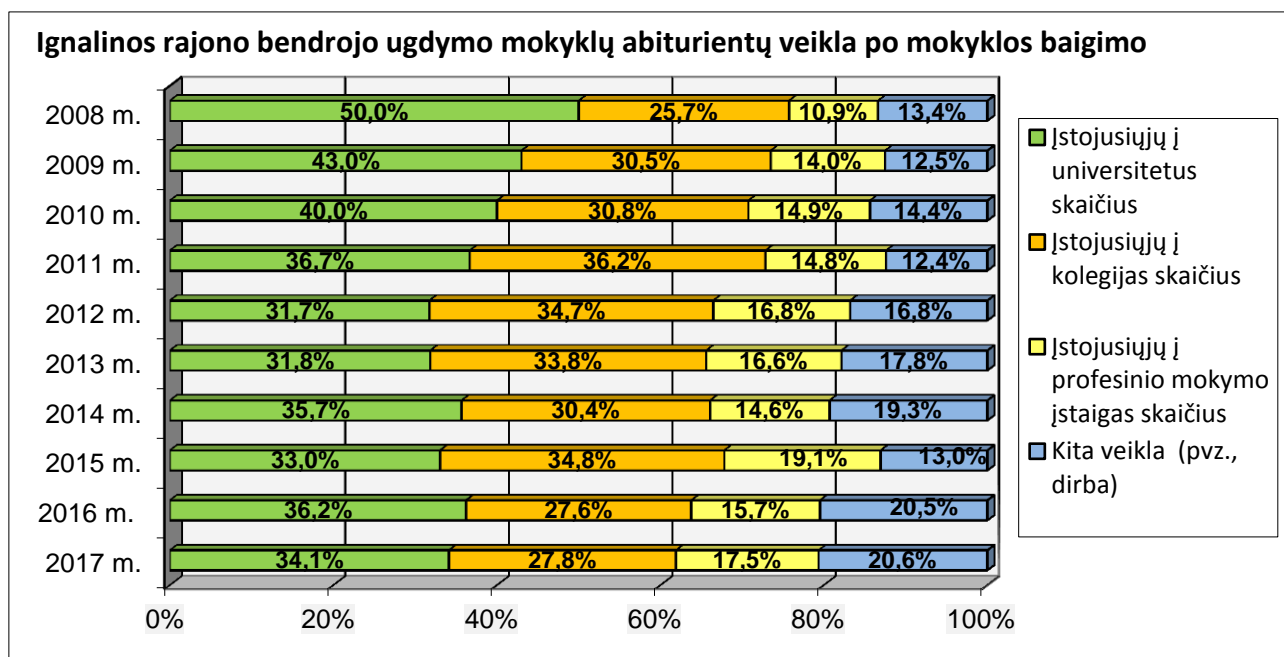
Nuo 2016 m. pradėti rinkti švietimo stebėsenos rodikliai apie mokinių dalyvavimą ir pasiekimus įvairiuose konkursuose, olimpiadose, varžybose. Šiuose rodikliuose kiekvienas mokinys skaičiuojamas tiek kartų, kiek įvairių konkursų, varžybų, olimpiadų vienas ar kartu su komanda jis dalyvavo / laimėjo per mokslo metus. Rajono, regiono, šalies, tarptautinių įvairių olimpiadų, konkursų, varžybų (išskyrus sportą) dalyvių dalis nuo bendro 1–12 klasių mokinių skaičiaus padidėjo nuo 213 proc. iki 226 proc.; iš jų 1–3 vietų laimėtojų dalis padidėjo nuo 87 proc. iki 105 proc.

Rajono, regiono, šalies, tarptautinių įvairių sporto varžybų dalyvių dalis nuo bendro 1–12 klasių mokinių skaičiaus padidėjo nuo 111 proc. iki 123 proc.; iš jų 1–3 vietų laimėtojų dalis padidėjo nuo 61 proc. iki 80 proc. Kaip ir praėjusiais metais, pagal dalyvių skaičių trečdalis visų olimpiadų, konkursų ir varžybų, kuriuose dalyvavo rajono mokiniai, buvo skirti kūno kultūrai, du trečdaliai – visiems kitiems mokomiesiems dalykams.

Pagrindinio išsilavinimo pažymėjimus gavo 138 rajono bendrojo ugdymo mokyklų dešimtukai, iš jų 136 toliau tęsia mokymąsi gimnazijose ar siekia profesinio išsilavinimo. Įgijusių pagrindinį išsilavinimą ir tais pačiais metais tęsiančiųjų mokslą toje pačioje ar kitoje mokykloje dalis išliko tokia pati jau trečius metus iš eilės sudarė 98,6 proc.

Kartojančiųjų kursą mokinių dalis 2017 m. sudarė 0,4 proc. – kurso kartoti liko 5 mokiniai. 2012 m. tokių mokinių buvo 9 (tai sudarė 0,5 proc.), 2006 m. – 30 (1,1 proc.).

2017 m. rajono bendrojo ugdymo mokyklose buvo 126 abiturientai, iš jų 123 gavo brandos atestatus. 34 % abiturientų mokslą tęsė universitetuose, 28 % abiturientų – kolegijose, 17 % abiturientų – profesinio mokymo įstaigose. 21 % abiturientų dirba, tarnauja Krašto apsaugos savanorių pajėgose arba užsiima kita veikla.



Registruotų darbo biržoje 16–21 m. amžiaus asmenų dalis nuo bendro to amžiaus savivaldybės gyventojų skaičiaus 2017 m. ji sudarė 3,85 proc. (2016 m. – 2,78 proc.).

Daugiau informacijos apie švietimo stebėseną galima rasti Ignalinos rajono savivaldybės interneto svetainės [www.ignalina.lt](http://www.ignalina.lt) skyrelio „Švietimas“ rubrikoje „Švietimo stebėseną“. Čia skelbiami visi savivaldybės švietimo stebėsenos rodikliai. Kadangi skaičiuojant įvairius rodiklius labai svarbu, iš kur gaunami duomenys (skirtingi informacijos šaltiniai tuos pačius duomenis gali pateikti skirtingai, jei juos skaičiuoja pagal kitokias metodikas), švietimo stebėsenos rodiklių sąrašė visada nurodomas duomenų šaltinis, jų rinkimo data ir trumpai aprašoma, kaip skaičiuojamas rodiklis.