



IGNALINOS RAJONO SAVIVALDYBĖS TARYBA

SPRENDIMAS

DĖL PRITARIMO UŽDAROSIOS AKCINĖS BENDROVĖS IGNALINOS ŠILUMOS TINKLŲ 2021 METŲ VEIKLOS ATASKAITAI

2022 m. balandžio 27 d. Nr. T-97

Ignalina

Vadovaudamasi Lietuvos Respublikos vietos savivaldos įstatymo 16 straipsnio 2 dalies 19 punktu, Ignalinos rajono savivaldybės tarybos veiklos reglamento, patvirtinto Ignalinos rajono savivaldybės tarybos 2020 m. rugsėjo 17 d. sprendimu Nr. T-206 „Dėl Ignalinos rajono savivaldybės tarybos veiklos reglamento patvirtinimo“ (Ignalinos rajono savivaldybės tarybos 2021 m. gruodžio 28 d. sprendimo Nr. T-216 redakcija), 289 punktu, Ignalinos rajono savivaldybės biudžetinių ir viešųjų įstaigų (kurių savininkė yra savivaldybė), savivaldybės valdomų įmonių metinių veiklos ataskaitų teikimo Ignalinos rajono savivaldybės tarybai tvarkos aprašo, patvirtinto Ignalinos rajono savivaldybės tarybos 2019 m. gruodžio 19 d. sprendimu Nr. T-261 „Dėl Ignalinos rajono savivaldybės biudžetinių ir viešųjų įstaigų (kurių savininkė yra savivaldybė), savivaldybės valdomų įmonių metinių veiklos ataskaitų teikimo Ignalinos rajono savivaldybės tarybai tvarkos aprašo patvirtinimo“, 12, 13 punktais, atsižvelgdama į uždarnosios akcinės bendrovės Ignalinos šilumos tinklų 2022 m. balandžio 11 d. raštą Nr. SD-183 „Dėl auditoriaus išvados“, Ignalinos rajono savivaldybės taryba n u s p r e n d ž i a:

1. Pritarti uždarnosios akcinės bendrovės Ignalinos šilumos tinklų 2021 metų veiklos ataskaitai (pridedama).

2. Paskelbti šį sprendimą Teisės aktų registre ir Ignalinos rajono savivaldybės interneto svetainėje www.ignalina.lt.

Savivaldybės meras

Justas Rasikas

PRITARTA

Ignalinos rajono savivaldybės tarybos

2022 m. balandžio 27 d. sprendimu Nr. T-97

UŽDAROSIOS AKCINĖS BENDROVĖS IGNALINOS ŠILUMOS TINKLŲ 2021 METŲ VEIKLOS ATASKAITA

I SKYRIUS VADOVO ORGANIZACINĖ VEIKLA

1.1. Bendrovės vidaus administravimas

Bendrovės pagrindinė veikla yra centralizuotas šilumos ir karšto vandens tiekimas. Bendrovė eksploatuoja 9 katilines, iš kurių šiluma tiekama Ignalinos miesto, Dūkšto miesto, Vidiškių kaimo, Technikos g. 10 ir 10A Ignalinos mieste gyvenamiesiems namams ir Linkmenų, Ceikinių, Mielagėnų, Rimšės, Kazitiškio seniūnijų pastatams.

1.2. Vadovo iniciatyvos

Siekiant užtikrinti bendrovės pelningumą buvo ieškoma pagrįstų, įmonei nešančių maksimalią naudą sprendimų. Toliau vykdoma vidinė veikos optimizacija, peržiūrimos paslaugų teikimo, rangos darbų sutartys, perskirstytos kai kurios darbuotojų atliekamos funkcijos. Siekiant sumažinti šilumos kainą, buvo ieškoma galimybių didinti bendrovės darbo efektyvumą, visus 2021 metus biokuras (išskyrus malkas) buvo perkamas „Baltpool“ išteklių biržoje, kadangi biokuro kaina yra pagrindinis išorinis veiksnys, kuris šiuo metu daro ir ateityje darys įtaką bendrovės parduodamos šilumos savikainai. Vykdydama viešuosius pirkimus, bendrovė stengiasi sudaryti sąlygas pirkimuose dalyvauti kuo didesniai tiekėjų skaičiui. Taip skatinama konkurencija tarp tiekėjų ir siekiama gauti geriausią prekių ir paslaugų kainą. 2021 m. rugsėjo 29 d. pasirašyta Esamų 4,8 MW ir 2,5 MW galios biokuro vandens šildymo katilų keitimo naujais 4,8 MW ir 1,25 MW galios biokuro vandens šildymo katilais su papildoma įranga Ignalinos šilumos tinklų katilinėje sutartis.

Bendrovė rūpinasi patikimu ir kokybišku šilumos ir karšto vandens tiekimu ekonomiškai pagrįstomis kainomis, diegia modernias ir efektyvias priemones joms išlaikyti.

II SKYRIUS BENDROVĖS VEIKLOS PRISTATYMAS IR RODIKLIAI

2.1. Trumpas bendrovės pristatymas

Uždaroji akcinė bendrovė Ignalinos šilumos tinklai – pagal Lietuvos Respublikos įstatymus įsteigta ir veikianti įmonė, kurios juridinio asmens kodas 155634880, PVM mokėtojo kodas LT556348811, registruota buveinė yra Vasario 16-osios g. 41, LT-30112 Ignalinoje. Duomenys apie įmonę kaupiami ir saugomi Lietuvos Respublikos juridinių asmenų registre. Metinis 2021 metų pranešimas parengtas bendrovės vadovo ir patvirtintas bendrovės valdybos, vadovaujantis Lietuvos Respublikos akcinių bendrovių ir įmonių finansinės atskaitomybės įstatymais.

UAB Ignalinos šilumos tinklai yra akcinio kapitalo ribotos civilinės atsakomybės privatusis juridinis asmuo, kurios įstatinis kapitalas padalintas į dalis – akcijas. Bendrovėje yra 20 akcininkų. Pagrindinis akcininkas – Ignalinos rajono savivaldybė.

2021-12-31 įstatinis kapitalas buvo 3 257 285,80 Eur (1 123 202 vnt. paprastųjų vardinių akcijų po 2,90 Eur).

Bendrovės akcininkai	Turimų akcijų skaičius (vnt.)	Nuosavybės dalis %
Ignalinos rajono savivaldybė	1 121 038	99,8
Kiti akcininkai	2 164	0,2
Iš viso	1 123 202	100

Bendrovės valdymo organai:

- Visuotinis akcininkų susirinkimas;
- Bendrovės valdyba;
- Bendrovės generalinis direktorius.

Visuotinis akcininkų susirinkimas yra aukščiausiasis bendrovės valdymo organas. Jame sprendžiamojo balso teise gali dalyvauti visi asmenys, susirinkimo dieną esantys akcijų savininkai.

Bendrovės valdybą, kolegialų bendrovės valdymo organą, renka visuotinis akcininkų susirinkimas, ji sudaroma iš 3 narių. Bendrovės veiklai vadovauti valdyba skiria generalinį direktorių, kuris yra vienasmenis valdymo organas.

2021 metais pasikeitė bendrovės valdybos sudėtis. Valdybą sudarė 3 asmenys: pirmininkė Jurgita Garuckienė (nepriklausomas valdybos narys), valdybos nariai: Rokas Baliukovas (nepriklausomas valdybos narys), Edita Rastenienė (valdybos narė).

Bendrovės veikla

Pagrindinė bendrovės veikla – šilumos ir (ar) karšto vandens gamyba ir tiekimas.

Kita bendrovės veikla – šilumos, karšto vandens ir turbinų įrenginių eksploatavimas bei karšto vandens apskaitos prietaisų aptarnavimas.

Bendrovė eksploatuoja devynias katilines: Ignalinos centrinę katilinę, Vidiškių kaimo, Dūkšto, Technikos g. katilines, Mielagėnų, Ceikinių, Linkmenų, Rimšės ir Kazitiškio seniūnijų katilines. Šilumai gaminti katilinėse naudojamas biokuras. 2021 metais biokuras sudarė 100 proc. katilinėse naudoto kuro.

Skiedros	96,1 %
Malkinė mediena	0,9 %
Granulės	3,0 %

UAB Ignalinos šilumos tinklai yra vienintelis šilumos ir karšto vandens tiekėjas Ignalinos mieste, Dūkšto mieste ir Vidiškių kaime. Įmonė neturi konkurencijos, tačiau jos paslaugų kainas reguliuoja ir kontroliuoja pagrindinė akcininkė – Ignalinos rajono savivaldybė ir Valstybinė energetikos reguliavimo taryba.

Gyventojams tiekama 71 proc. (16,4 tūkst. MWh), kitiems vartotojams – 29 proc. (6,7 tūkst. MWh) pagaminamos šilumos. Vartotojų skaičius keičiasi nežymiai, nes dauguma vartotojų prisijungė prie centralizuotos šilumos tiekimo sistemos iki 1994 m., o naujų vartotojų nėra. Šiuo metu šilumos energija tiekama 1856 abonentams ir 60 įmonių Ignalinos mieste, 272 abonentams ir 3 įmonėms Vidiškių kaime, 70 abonentų ir 7 įmonėms Dūkšto mieste. Iš viso 2198 abonentams ir 70 įmonių.

Vartotojų pasiskirstymas namais 2021 metais

Centralizuotos šilumos gamybos šaltinis	Daugiabučiai namai (vnt.)	Privatūs namai (vnt.)	Verslo įmonių ir kiti pastatai (vnt.)	Biudžetinių organizacijų pastatai (vnt.)	Iš viso (vnt.)

Ignalinos centrinė katilinė	96	10	16	20	142
Vidiškių katilinė	16	-	-	2	18
Dūkšto katilinė	7	2	2	4	15
Kitos	-	-	-	5	5
Iš viso	119	12	18	31	180

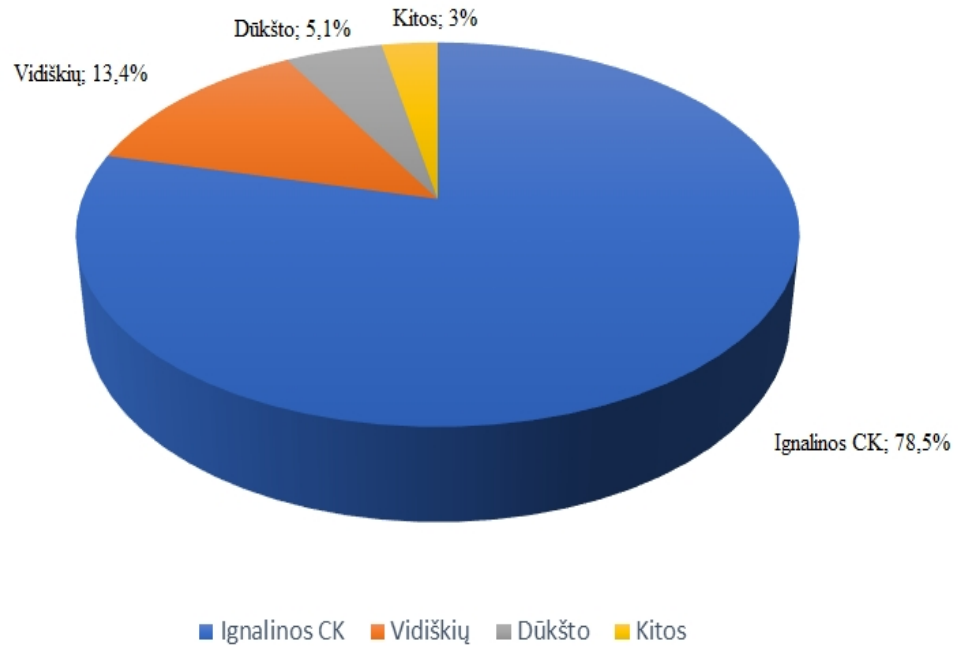
Per 2021 m. bendrovė į tinklus patiekė 25,5 tūkst. MWh (2020 m. – 21,7 tūkst. MWh), pardavė 21,5 tūkst. MWh (2020 m. – 18,2 tūkst. MWh) šilumos energijos. Lyginant 2020 ir 2021 metus, realizuotos šilumos kiekis padidėjo 18,4 %, arba 3,3 tūkst. MWh.

2021 metais šilumos gamyba

(MWh)

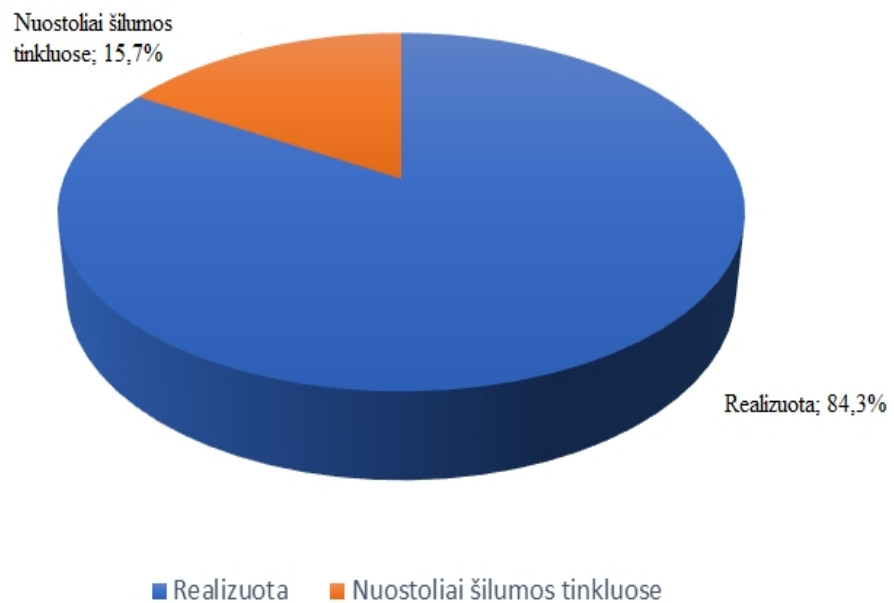
Katilinės pavadinimas	Šilumos gamyba MWh	Šilumos realizacija MWh	Nuostoliai šilumos tinkluose MWh	Nuostoliai šilumos tinkluose %
Ignalinos centrinė katilinė	20030,1	16955,6	3074,5	15,35
Ceikinių katilinė	103,0	103,0		0,00
Dūkšto katilinė	1291,4	1010,4	281	21,75
Kazitiškio katilinė	52,4	52,4		0,00
Linkmenų katilinė	229,0	229		0,00
Mielagėnų katilinė	248,9	248,9		0,00
Rimšės katilinė	41,2	41,2		0,00
Technikos g. katilinė	81,5	81,5		0,00
Vidiškių katilinė	3427,8	2778,7	649,1	18,94
Iš viso	25505,3	21500,7	4004,6	15,70

Pagamintos šiluminės energijos kiekis katilinėse



Nuostoliai šilumos tinkluose sudarė 4,0 tūkst. MWh (2020 m. – 3,6 tūkst. MWh) ir tai sudarė 15,70 % (2020 m. – 16,38 %) pagaminto kiekio.

Šilumos balansas (nuo pagaminto šilumos kiekio) 2021 m.



Per 2021 metus padidėjo šilumos gamyba ir realizacija, didėjo pajamos. Tam įtakos turėjo šaltesnė nei įprasta žiema, šilumos kainos didėjimas. Didėjo ir bendrovės sąnaudos, nes per 2021 metus ženkliai padidėjo energetinių resursų kainos (brango kuras, elektra ir t. t.). Vidutinė medienos skiedrų kaina 2021 metų pradžioje buvo 12,40 Eur / MWh, metų pabaigoje – 24,50 Eur /

MWh. Per 2021 metus bendrovė už kurą sumokėjo 246,4 tūkst. Eur daugiau nei 2020 metais.

Bendrovės išlaidos kurui gaminant šilumos energiją

Kuro rūšis	2020 metai		2021 metai		Pokytis
	Eur	% kuro sąnaudos	Eur	% kuro sąnaudos	
Skiedros	313 050	91,1	556999	96,1	+243949
Granulės	24 132	1,9	29957	0,9	+5825
Malkos	6 581	7,0	3236	3	-3345
Iš viso	343 763	100	559192	100	+246429

2021 metais biokuras (išskyrus malkas) buvo perkamas tik „Baltpool“, UAB, energijos išteklių biržoje.

2.2. Pagrindiniai rezultatai

Per 2021 m. šilumos ir karšto vandens pardavimo pajamos sudarė 1525,9 tūkst. Eur (2020 m. – 1 214,7 tūkst. Eur), sąnaudos – 1633,5 tūkst. Eur (2020 m. – 1 385,6 tūkst. Eur). Iš pagrindinės veiklos bendrovė patyrė 107,5 tūkst. Eur nuostolį (2020 m. – 170,9 tūkst. Eur). Bendrovė vykdė ir kitą veiklą – tai šilumos ir karšto vandens įrenginių eksploatacija ir karšto vandens apskaitos prietaisų aptarnavimas. Per 2021 metus iš šių veiklų gauta 137,5 tūkst. Eur (2020 m. – 132,1 tūkst. Eur) pajamų, patirta 96,8 tūkst. eurų (2020 m. – 90,7 tūkst. Eur) sąnaudų, gauta 40,7 tūkst. Eur (2020 m. – 41,4 tūkst. Eur) pelno. Bendrovė vykdė finansinę ir investicinę veiklą, kurios pajamos sudarė 3,4 tūkst. Eur (2020 m. – 2,5 tūkst. Eur), sąnaudos – 61,1 tūkst. Eur (2020 m. – 88,5 tūkst. Eur). Nuostolis – 57,7 tūkst. Eur (2020 m. – 86,0 tūkst. Eur). Bendrovė per 2021 metus patyrė 124,4 tūkst. Eur (2020 m. – 215,5 tūkst. Eur) nuostolį.

Pelno (nuostolio) ataskaita

Eur

Pavadinimas	2021 metai	2020 metai
Pardavimo pajamos	1525935	1214672
Pardavimo savikaina	1386654	1104549
Bendrasis pelnas (nuostoliai)	139281	110123
Veiklos sąnaudos	246810	281015
Pardavimo		
Bendrosios ir administracinės	246810	281015
Tipinės veiklos pelnas (nuostoliai)	(107529)	(170892)
Kita veikla	40769	41439
Pajamos	137545	132101
Sąnaudos	96776	90662
Finansinė ir investicinė veikla	(57679)	(85997)
Pajamos	3435	2472
Sąnaudos	61114	88469
Grynasis pelnas (nuostoliai)	(124439)	(215450)

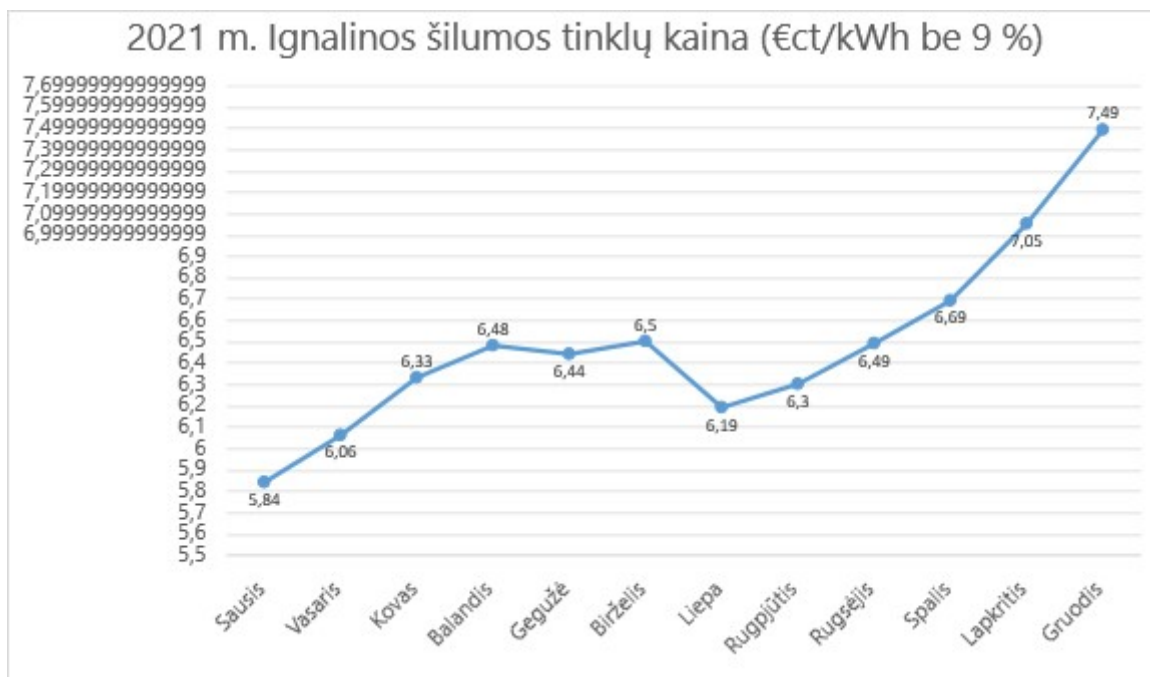
Ženkliai padidėjo pardavimo pajamos, o ataskaitinio laikotarpio nuostolis, palyginti su 2020 metais, sumažėjo 91011 eurų.

Šilumos kaina 2021 metams

Mėnuo	1	2	3	4	5	6	7	8	9	10	11	12
ct / kWh	5,84	6,06	6,33	6,48	6,44	6,5	6,19	6,3	6,49	6,69	7,05	7,49

Karšto vandens kaina 2021 metams

Mėnuo	1	2	3	4	5	6	7	8	9	10	11	12
Eur / m ³	6,65	6,76	6,9	6,97	6,95	6,99	6,83	6,88	6,98	7,08	7,27	7,49



Sąnaudų palyginimas 2021–2020 m.

Tūkst. Eur

Sąnaudų pavadinimas	2020 m.	2021 m	Skirtumas
PARDUOTŲ PREKIŲ IR ATLIKTŲ DARBŲ SAVIKAINA			
Kuras	343,76	590,19	246,43
Remonto sąnaudos rangos būdu	43,82	34,79	-9,03
Degalai autotransportui	7,75	9,81	2,06
Žaliavos ir medžiagos	11,39	10,36	-1,03
Elektros energija	34,61	63,35	28,74
Šaltas vanduo karštam vandeniui ruošti	76,26	76,89	0,63
Nusidėvėjimas ir amortizacija	238,18	235,26	-2,92
Sąnaudos darbui apmokėti	337,06	356,41	19,35
Įmokos socialiniam draudimui	6,20	6,58	0,38
Kitos sąnaudos	5,52	3,1	-2,42
Iš viso parduotų ir atliktų darbų	1104,55	1386,65	282,1

savikaina			
VEIKOS SĄNAUDOS			
Banko paslaugos	7,47	8,21	0,74
Ryšių paslaugos	2,74	1,47	-1,27
Pašto paslaugos	0,34	0,33	-0,01
Sąnaudos darbui apmokėti	130,65	129,46	-1,19
Įmokos socialiniam draudimui	2,47	2,41	-0,06
Medžiagos, degalai	6,13	6,03	-0,1
Kitos sąnaudos	79,45	39,17	-40,28
Turto mokestis	22	22,90	0,9
Žemės nuomos mokestis	1,89	1,92	0,03
Šaltas vanduo savo reikmėms	0,58	1,51	0,93
Kadru kvalifikacijos kėlimo paslaugos	0,85	1,15	0,3
Mokestis Kainų komisijai	7,75	6,96	-0,79
Laboratoriniai tyrimai	1,69	1,7	0,01
Nepriklausomų valdybos narių atlygis	6,85	3,34	-3,51
Nusidėvėjimas ir amortizacija	2,62	2,62	0
Elektros energija savo reikmėms	7,49	17,63	10,14
Iš viso veiklos sąnaudos	280,97	246,81	-34,16
Iš viso pagrindinės veiklos sąnaudos	1385,52	1633,46	248,03
ŠILUMOS PUNKTŲ APTARNAVIMO SĄNAUDOS			
Medžiagos	12,85	9,59	-3,26
Nusidėvėjimas	0,23	0,23	0
Sąnaudos darbui apmokėti	54,29	56,41	2,12
Įmokos socialiniam draudimui	1,92	1,75	-0,17
Iš viso šilumos tinklų aptarnavimo sąnaudos	69,29	67,98	-1,31
KARŠTO VANDENS APSKAITOS PRIETAISŲ APTARNAVIMO SĄNAUDOS			
Medžiagos	0,42	0,50	0,08
Sąnaudos darbui	20,22	23,71	3,49

apmokėti			
Įmokos socialiniam draudimui	0,36	0,47	0,11
Karšto vandens skaitiklių patikra		2,16	2,16
Iš viso karšto vandens apskaitos prietaisų aptarnavimo sąnaudos	21,00	26,84	5,84

2.3. Debitoriniai ir kreditoriniai įsipareigojimai

Vartotojų įsiskolinimas už šilumą bendrovei 2021 m. gruodžio 31 d. sudarė 238141 Eur.

Mokėtojų grupės	Skolos dydis Eur
Verslo įmonės	71607
Privatūs butai	144306
Individualūs namai	0
Savivaldybės butai	22228

2021 metais gyventojų skolos sudarė didžiausią įsiskolinimų dalį. Savivaldybei nuosavybės teise priklausančių butų nuomininkų skolos sudarė 15,4 proc. visos gyventojų skolos, kai savivaldybės butai sudaro tik apie 9 procentus bendrovės šildomų butų.

Vartotojų skolos dydis per metus kito. Didžiausias įsiskolinimas susidarė baigiantis šildymo sezonui – balandžio–gegužės mėnesiais, o vasaros laikotarpiu mažėjo. Skolos sumažėjo 16,7 tūkst. Eur.

Bendrovė siekdama išieškoti skolas iš gyventojų, vengiančių laiku atsiskaityti už suteiktas paslaugas, sudaro skolų mokėjimo grafikus, dėl skolų priteisimo kreipiasi į teismą. 2021 metais į teismą paduoti 54 procesiniai dokumentai (ieškiniai, pareiškimai dėl teismo įsakymų išdavimo) dėl 21613,88 Eur skolos priteisimo teisiniu būdu.

Skolininkai, geranoriškai nesumokantys priteistos skolos, dėl priverstinio skolos išieškojimo perduodami antstoliams. 2021 metais antstoliams buvo perduoti 52 nauji vykdomieji dokumentai.

Bendrovė, siekdama efektyvesnės ir ekonomiškesnės šilumos gamybos ir perdavimo, daug metų vykdo nuoseklų šilumos ūkio modernizavimą ir tobulinimą, įgyvendino daug projektų, perėjo nuo iškastinio kuro prie biokuro, naujai įrengė šilumos punktus Ignalinoje ir Dūkšte, pakeitė šilumos tinklus Ignalinos ir Dūkšto miestuose, Vidiškių kaime. Dėl šių priežasčių bendrovė nuolat susiduria su apyvartinių lėšų trūkumu. Ignalinos rajono savivaldybė pagal galimybes nuolat investuoja į bendrovę, iš dalies padengdama šilumos ūkio investicijas.

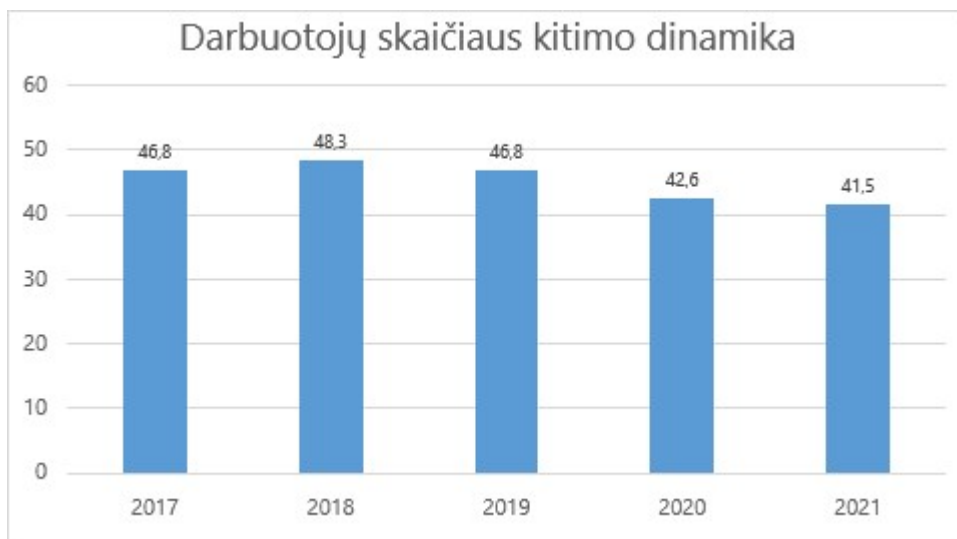
Savivaldybės atliktos investicijos 2021 metais

Sprendimas	Eur
2021-03-25 Nr. T-34	192757,62
2021-12-28 Nr. T-205	100299,40

2.4. Personalo klausimai

Per ataskaitinį laikotarpį vidutinis sąrašinis darbuotojų skaičius – 41,5 (2020 m. – 42,6)

Vidutinis darbuotojų atlyginimas 2021 metais (neatskaičius mokesčių) buvo 1099,00 Eur / mėn., 2020 metais – 933,00 Eur / mėn. Vidutinis atlyginimas padidėjo dėl minimalaus atlyginimo padidinimo.



2.5. Numatomi planai ir veiklos kryptys

Pakeisti esamus 4,8 MW ir 2,5 MW galios biokuro vandens šildymo katilus naujais 4,8 MW ir 1,25 MW galios biokuro vandens šildymo katilais su papildoma įranga Ignalinos šilumos tinklų centrinėje katilinėje
Diegti ekonomiškai naudingas, efektyvumą didinančias priemones šilumos gamybos ir perdavimo srityje
Didinti darbuotojų motyvaciją, darbo efektyvumą ir darbo užmokestį
Išlaikyti stabilią šilumos kainą vartotojams įsigyjant didesnę dalį reikalingo biokuro šildymo sezonui vasarą, kai jis pigesnis, biokuro biržoje

Atliekų tvarkymas. Bendrovėje organizuotas veiklos metu susidarančių atliekų surinkimas, rūšiavimas ir perdavimas atliekų tvarkytojams, turintiems teisę tvarkyti tokias atliekas. Bendrovėje, vadovaujantis teisės aktų reikalavimais, vykdoma susidariusių atliekų apskaita ir rengiamos ataskaitos.

Profesinės sąjungos. Bendrovė palaiko darbuotojų būrimąsi į savanoriškas profesines sąjungas ir su jomis glaudžiai bendradarbiauja. Profesinių sąjungų atstovai yra kviečiami dalyvauti, kai nagrinėjami su darbuotojais susiję klausimai: darbuotojų darbo sąlygos, darbo apmokėjimas ir kt.

DETALŪS METADUOMENYS

Dokumento sudarytojas (-ai)	Ignalinos rajono savivaldybės administracija
Dokumento pavadinimas (antraštė)	Dėl pritarimo uždarnosios akcinės bendrovės Ignalinos šilumos tinklų 2021 metų veiklos ataskaitai
Dokumento registracijos data ir numeris	2022-04-27 Nr. T-97
Dokumento gavimo data ir dokumento gavimo registracijos numeris	-
Dokumento specifikacijos identifikavimo žymuo	ADOC-V1.0
Parašo paskirtis	Pasirašymas
Parašą sukūrusio asmens vardas, pavardė ir pareigos	Justas Rasikas Meras
Parašo sukūrimo data ir laikas	2022-04-29 07:52
Parašo formatas	Ilgalaikio galiojimo (XAdES-XL)
Laiko žymoje nurodytas laikas	2022-04-29 07:52
Informacija apie sertifikavimo paslaugų teikėją	EID-SK 2016
Sertifikato galiojimo laikas	2018-07-04 13:22 - 2023-07-03 23:59
Parašo paskirtis	Registravimas
Parašą sukūrusio asmens vardas, pavardė ir pareigos	Renata Labutienė Vyr. specialistė
Parašo sukūrimo data ir laikas	2022-04-29 08:58
Parašo formatas	Ilgalaikio galiojimo (XAdES-XL)
Laiko žymoje nurodytas laikas	2022-04-29 08:58
Informacija apie sertifikavimo paslaugų teikėją	EID-SK 2016
Sertifikato galiojimo laikas	2020-10-30 19:22 - 2023-10-30 19:22
Informacija apie būdus, naudotus metaduomenų vientisumui užtikrinti	-
Pagrindinio dokumento priedų skaičius	0
Pagrindinio dokumento pridedamų dokumentų skaičius	0
Programinės įrangos, kuria naudojantis sudarytas elektroninis dokumentas, pavadinimas	Elpako v.20220427.3
Informacija apie elektroninio dokumento ir elektroninio (-ių) parašo (-ų) tikrinimą (tikrinimo data)	Tikrinant dokumentą nenustatyta jokių klaidų (2022-05-04)
Elektroninio dokumento nuorašo atspausdinimo data ir ją atspausdinęs darbuotojas	2022-05-04 nuorašą suformavo Rasa Guogienė
Paieškos nuoroda	-
Papildomi metaduomenys	-