

IGNALINOS RAJONO SAVIVALDYBĖS ŠVIETIMO STEBĖSENOS 2020 M. APŽVALGA

RITA GASIUKEVIČIENĖ,

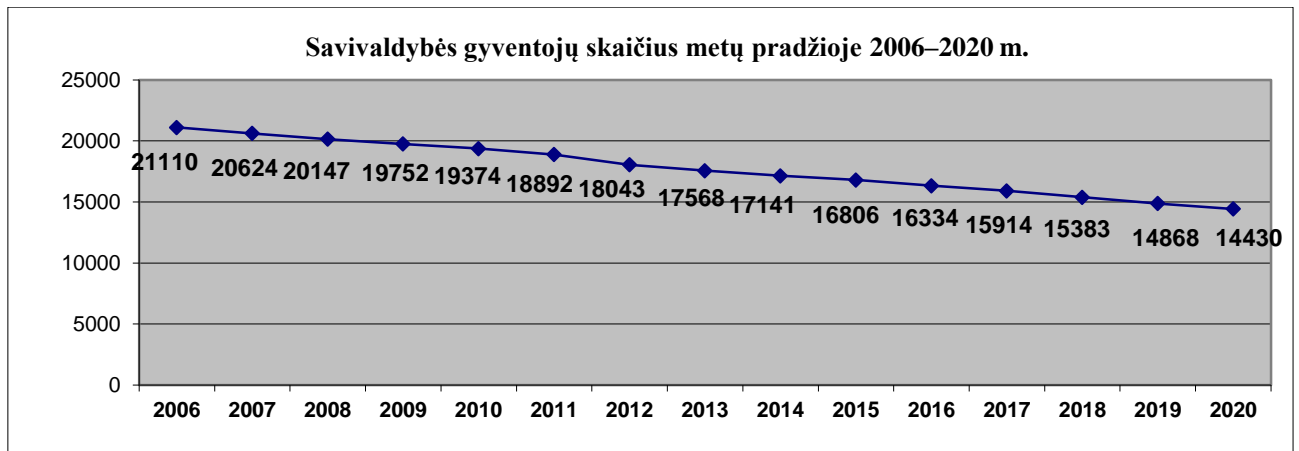
Ignalinos rajono savivaldybės administracijos

Švietimo ir kultūros skyriaus vyriausioji specialistė

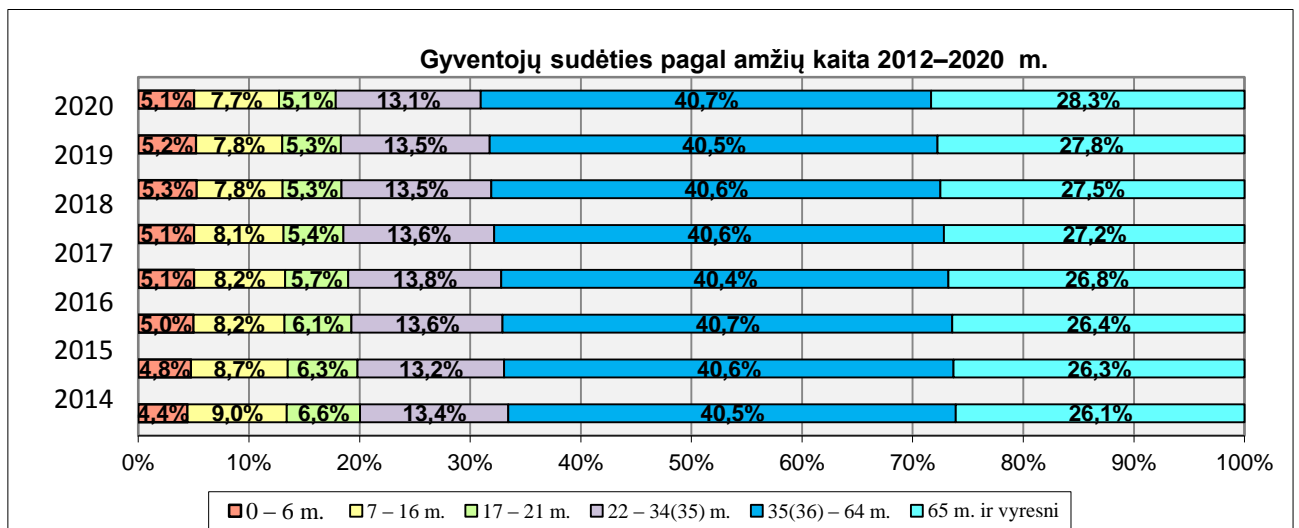
Švietimo stebėsenos rodikliai už 2020 metus buvo renkami vadovaujantis Ignalinos rajono savivaldybės administracijos direktoriaus 2013 m. sausio 9 d. įsakymu Nr. V2-19 „Dėl Ignalinos rajono savivaldybės švietimo stebėsenos tvarkos aprašo ir Ignalinos rajono savivaldybės švietimo stebėsenos rodiklių patvirtinimo“ (2020 m. sausio 24 d. įsakymo Nr. VT-43 redakcija). Šioje apžvalgoje aptarti ne tik švietimo stebėsenos rodikliai ir jų pokyčiai, bet ir kiti įdomesni švietimo stebėsenos duomenys.

1. ŠVIETIMO KONTEKSTAS

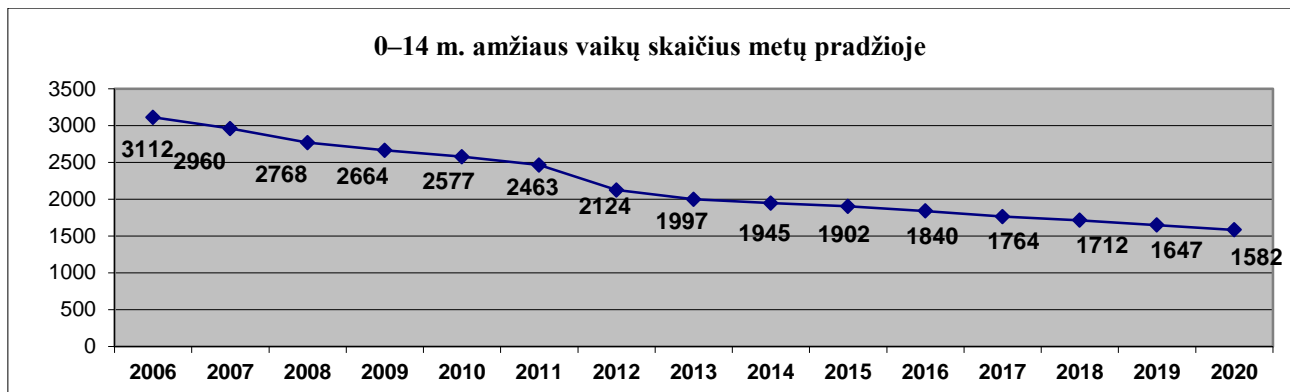
Lietuvos statistikos departamento duomenimis (skirtinguose informacijos šaltiniuose yra pateikiamas skirtingas rajono gyventojų skaičius), 2020 m. pradžioje Ignalinos rajono savivaldybėje gyveno 14430 gyventojai. Savivaldybės gyventojų skaičius kasmet mažėja.



Gyventojų sudėtis pagal amžiaus grupes kinta nežymiai.



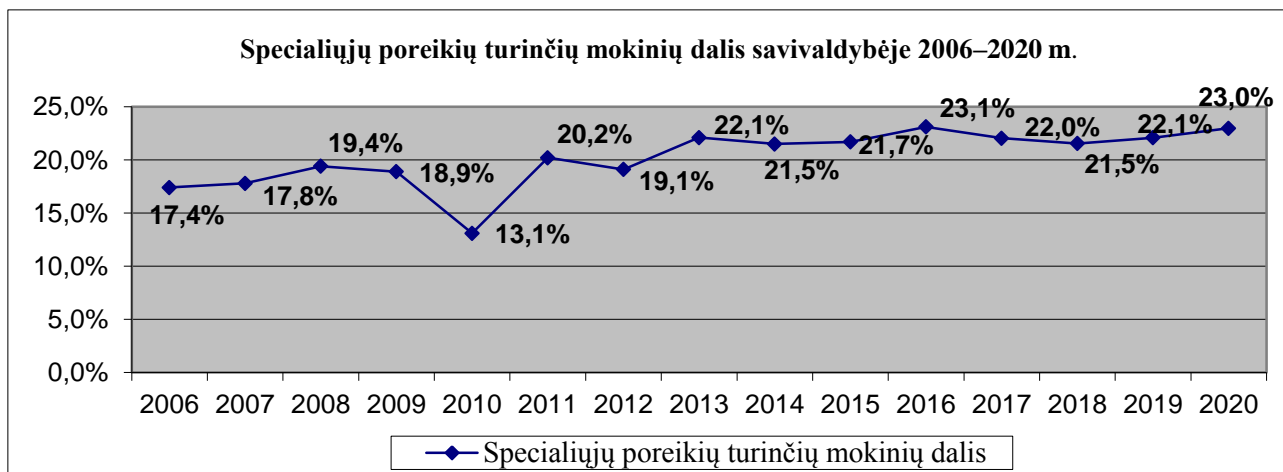
Lietuvos statistikos departamento duomenimis, 2020 m. savivaldybėje gyveno 1582 0–14 m. amžiaus vaikai. Iš jų pagal amžių daugiausiai – 135 – buvo vienuolikmečių, o mažiausiai – 82 – dar metų neturinčių vaikų. Kaip ir bendras gyventojų skaičius, šio amžiaus tarpsnio vaikų bendras skaičius taip pat mažėja.



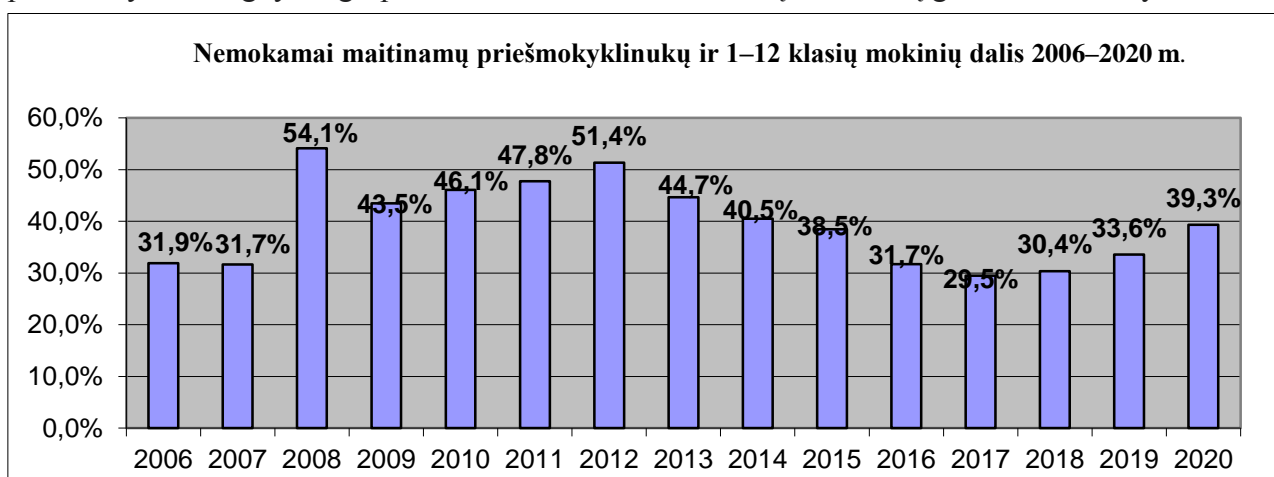
Mažėjimas vyksta ne tik dėl mažėjančio gimstamumo, bet ir dėl gyventojų migracijos – vaikai kartu su tėvais išvyksta gyventi į kitas savivaldybes ar kitas šalis.

	0 m.	1 m.	2 m.	3 m.	4 m.	5 m.	6 m.	7 m.	8 m.	9 m.	10 m.	11 m.	12 m.	13 m.	14 m.	Iš viso
2012	145	112	108	135	99	96	122	132	147	164	155	174	161	176	198	2124
2013	125	130	104	102	134	96	90	118	127	146	165	151	178	159	172	1997
2014	133	127	125	104	100	132	95	93	119	126	146	161	151	178	155	1945
2015	111	133	123	129	106	99	138	93	89	124	127	145	160	147	178	1902
2016	146	111	127	118	125	101	99	138	89	89	123	125	146	158	145	1840
2017	106	129	106	126	117	124	97	100	136	90	91	120	121	147	154	1764
2018	116	107	122	106	127	113	122	98	104	137	88	89	120	119	144	1712
2019	109	105	106	123	103	124	109	117	99	106	137	85	86	123	115	1647
2020	82	109	99	105	111	104	119	110	115	100	107	135	84	85	117	1582

2020 m. rugsėjo 1 d. Mokinių registro duomenimis, Ignalinos rajono savivaldybės bendrojo ugdymo mokyklų 1–12 klasėse iš 1110 mokinių 255 turėjo specialiųjų ugdymosi poreikių (iš jų 249 buvo ugdomi bendrosiose, 6 – specialiųjų ugdymosi poreikių klasėse). Specialiųjų ugdymosi poreikių turinčių mokinių dalis – 23,0 proc. Šis skaičius nėra toks didelis, kaip gali pasirodyti, nes suskaičiuojami ir mokiniai, besilankantys pas logopedą; jų pradinėse klasėse daug.



2020 m. lapkričio 2 d. Ignalinos rajono savivaldybės bendrojo ugdymo mokyklų priešmokyklinio ugdymo grupėse ir 1–12 klasėse nemokamą maitinimą gavo 461 mokinys.

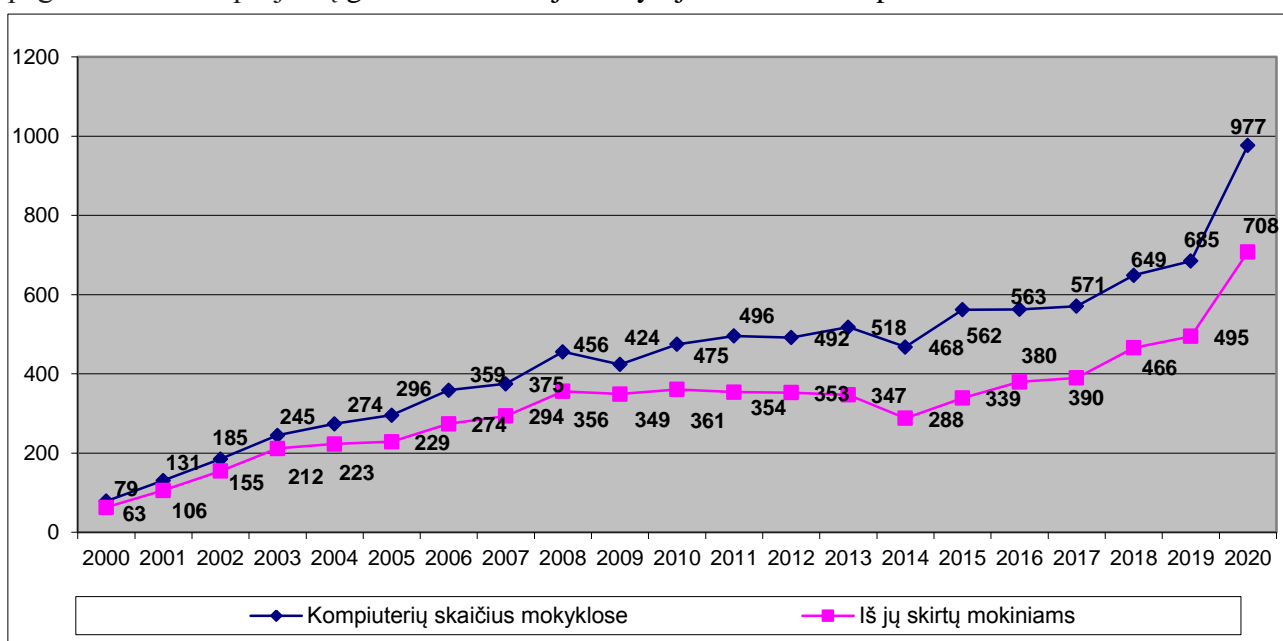


Nemokamai maitinamų mokinių dalis kelis paskutiniuosius metus didėja; 2019 m. tokių vaikų buvo 33,6 proc., o 2020 m. – jau 39,3 proc. Daugiau nei pusė vaikų nemokamą maitinimą gavo 2008 ir 2012 metais.

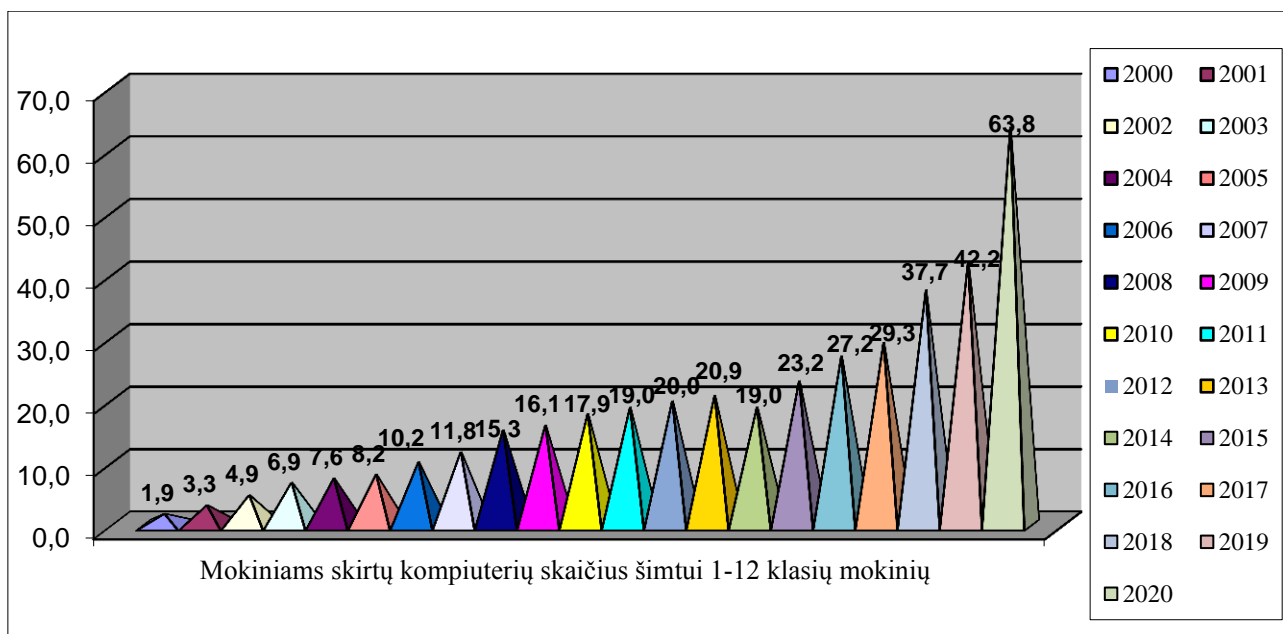
2. ŠVIETIMO MATERIALINIS APRŪPINIMAS

2020 m spalio 1 d. savivaldybės bendrojo ugdymo mokyklose buvo 977 kompiuteriai: 708 naudojami mokinių mokymui, 59 – mokyklų administracijų darbui. 850 kompiuterių prijungti prie interneto, 259 – nešiojamieji, 349 – planšetiniai.

Per praėjusius mokslo metus mokyklas pasiekė 314 naujų kompiuterių. Vien 2020 m. balandžio mėn. dėl nuotolinio mokymo bendrojo ugdymo mokykloms buvo skirta 250 naujų planšetinių (iš jų 170 gauti iš Nacionalinės švietimo agentūros (NŠA) pagal projektą „Mokyklų aprūpinimas gamtos ir technologinių mokslų priemonėmis“ (MAGTMP), 80 kaip paramą skyrė projektas „Mokykla namuose“) ir 6 nešiojamieji (iš NŠA pagal MAGTMP projektą) kompiuteriai. Visi planšetiniai kompiuteriai aprūpinti mobilus ryšio kortelėmis. 2020 m. rugpjūčio mėn. iš NŠA pagal MAGTMP projektą gauti dar 22 nauji mokytojams skirti kompiuteriai.

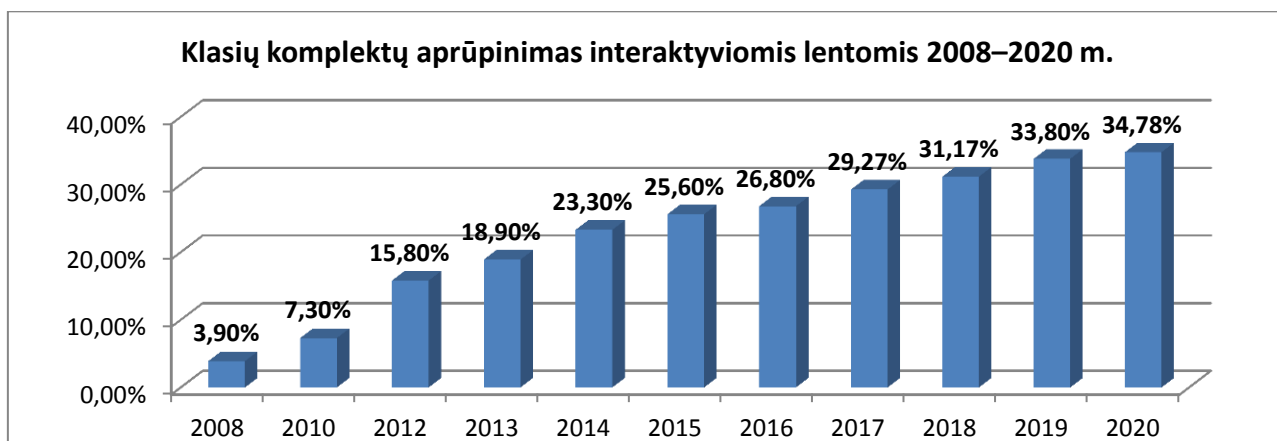


Mokiniui tenkantis kompiuterių, naudojamų ugdymui, skaičius kasmet išlieka vienas didžiausių šalyje. 2020 m. spalio mėn. šimtui mokinių teko 63,8 kompiuterio.



Visos savivaldybės bendrojo ugdymo mokyklos ir jų skyriai bendrosiose klasėse naudoja elektroninius dienynus.

Mokinių ugdymui naudojamos ir kitos informacinės technologijos. 2020 m. spalio 1 d. savivaldybės bendrojo ugdymo mokyklose buvo 24 interaktyviosios lentos, esamų daugialypės terpės projektorių skaičius – 149. Klasių komplektų aprūpinimas interaktyviomis lentomis ir daugialypės terpės projektoriais – atitinkamai 34,8 proc. ir 215,9 proc.



Kitose savivaldybės švietimo įstaigose naudojama dar 60 kompiuterių, 1 interaktyvi lenta, 10 daugialypės terpės projektorių. Visose švietimo įstaigose veikia internetas, o daugumoje jų – ir belaidžio (Wi-Fi) interneto tinklas.

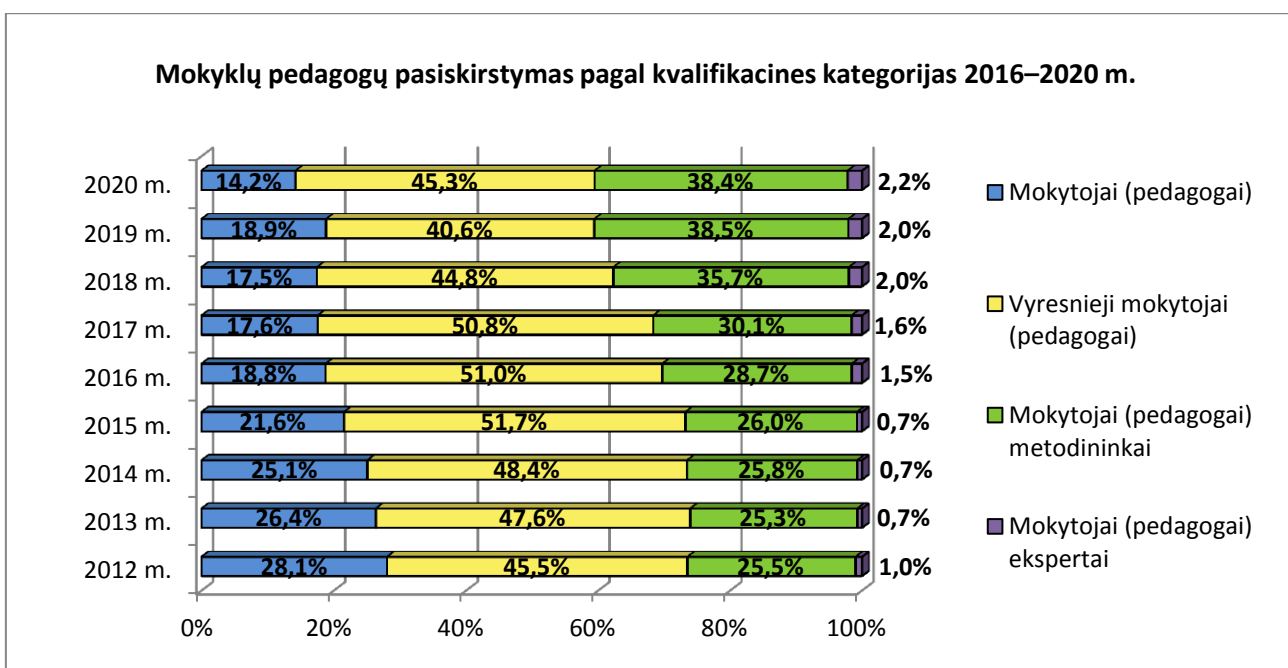
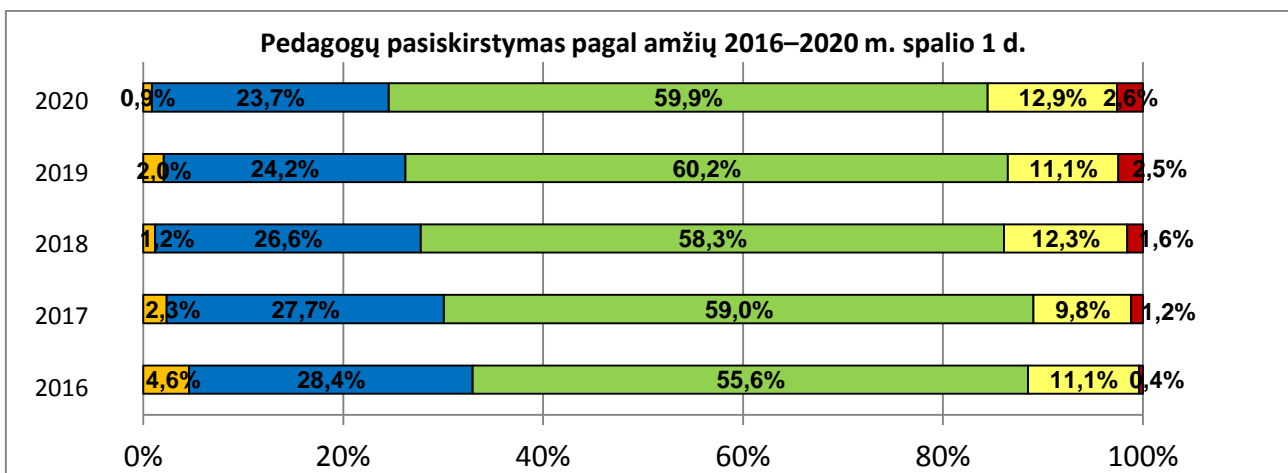
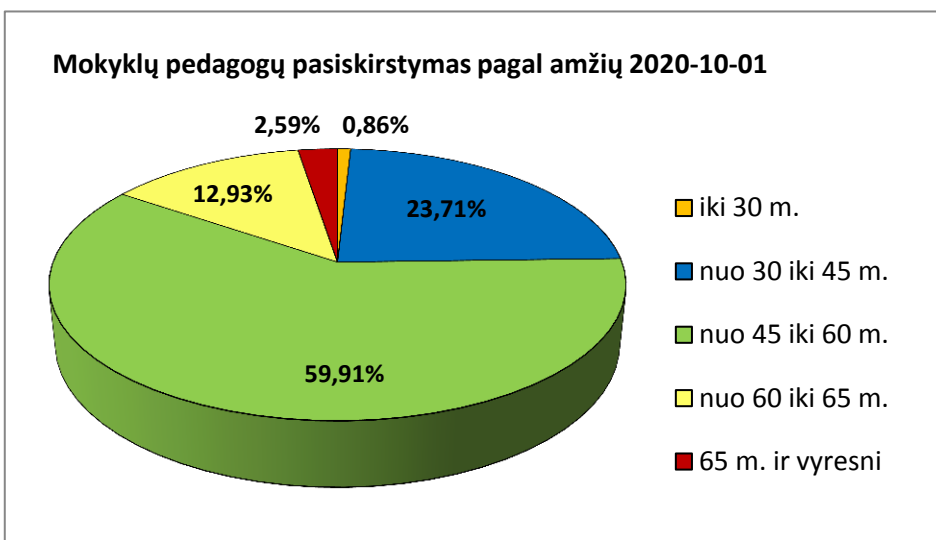
3. DARBUOTOJAI

2020-10-01 Pedagogų registro duomenimis, Ignalinos rajono savivaldybės bendrojo ugdymo ir neformaliojo švietimo mokyklose ir jų skyriuose dirbo 233 pedagogai (2019 m. – 244, 2018 m. – 252, 2016 m. – 261, 2006 m. – 361). Iš jų 130 mokytojų, 27 auklėtojai, 14 švietimo pagalbos specialistų (specialiųjų pedagogų, logopedų, socialinių pedagogų, psichologų), 21 meninio ugdymo mokytojas, 8 neformaliojo ugdymo mokytojai, 8 priešmokyklinio ugdymo pedagogai, 9 treneriai ir kt.

Tinkamą kvalifikaciją turinčių mokytojų dalis – 96,9 proc. (2019 m. – 96,5 proc., 2018 m. – 93,9 proc., 2017 m. – 96,7 proc., 2012 m. – 100 proc.).

Pagal amžiaus grupes rajono pedagogai pasiskirstę taip: iki 30 m. amžiaus – 0,86 proc., nuo 30 iki 45 m. amžiaus – 23,71 proc., nuo 45 iki 60 m. amžiaus – 59,91 proc., nuo 60 iki 65 m. – 12,93 proc., 65 m. ir vyresni – 2,59 proc.

45,3 proc. (2017 m. – 50,8 proc.) savivaldybės pedagogų turėjo vyresniojo mokytojo (pedagogo), 38,4 proc. (2017 m. – 30,1 proc.) – mokytojo (pedagogo) metodininko, 2,2 proc. (2017 m. – 1,6 proc.) – mokytojo eksperto kvalifikacinę kategoriją; 14,2 proc. (2017 m. – 17,6 proc.) pedagogų buvo neatestuoti.



Pagal savivaldybės bendrojo ugdymo ir neformaliojo švietimo mokyklų pateiktus duomenis, 2020 m. kvalifikaciją tobulinusių pedagogų (t. y., per metus bent vieną dieną dalyvavusių 8 akademinį valandų trukmės mokymuose ir turinčių tai patvirtinantį dokumentą) dalis buvo 96,8 proc. (2019 m. – 99,1 proc.).

Kvalifikaciją tobulinusių švietimo įstaigų vadovų (direktorių, jų pavaduotojų ugdymui, pavaduotojų ūkio reikalams, skyrių vedėjų) dalis sudarė 95,8 proc. (2018 m. siekė 100 proc.).

4. UGDYMO ORGANIZAVIMAS IR PASLAUGOS

2020 m. pradžioje rajone veikė 10 savivaldybės pavaldumo švietimo įstaigų: 7 bendrojo ugdymo mokyklos (3 gimnazijos: Ignalinos, Didžiasalio „Ryto“ ir Vidiškių; 3 pagrindinės mokyklos: Dūkšto mokykla, Naujojo Daugėlišio mokykla-daugiafunkcis centras ir Ignalinos „Šaltinėlio“ mokykla; 1 progimnazija – Ignalinos Česlovo Kudabos), 2 neformaliojo vaikų švietimo mokyklos (Ignalinos Miko Petrausko muzikos mokykla, Ignalinos kultūros ir sporto centras) ir 1 švietimo pagalbos įstaiga (Ignalinos rajono švietimo pagalbos tarnyba). Šių mokyklų švietimo veiklą vykdančių skyrių buvo 10: 2 vidurinio ugdymo skyriai (Dūkšte ir Naujajame Daugėliškyje (šiam vidurinio ugdymo skyriuje nuo 2018-09-01 klasės nekomplektuojamos)), 2 pradinio ugdymo skyriai (Ceikiniuose (šiam skyriuje nuo 2019-09-01 1–4 klasės nekomplektuojamos) ir Mielagėnuose), 2 ikimokyklinio ugdymo skyriai (Didžiasalyje ir Vidiškėse), 1 Ignalinos Miko Petrausko muzikos mokyklos skyrius (Didžiasalyje), 3 Ignalinos kultūros ir sporto centro skyriai (Ignalinoje).

Mokslo metų pabaigoje dvi pagrindinės mokyklos – Ignalinos r. Dūkšto mokykla ir Ignalinos r. Naujojo Daugėlišio mokykla-daugiafunkcis centras – Ignalinos rajono savivaldybės tarybos 2020 m. balandžio 23 d. sprendimu Nr. T-42 „Dėl Ignalinos r. Naujojo Daugėlišio mokyklos-daugiafunkcio centro ir Ignalinos r. Dūkšto mokyklos reorganizavimo, prijungiant jas prie Ignalinos r. Didžiasalio „Ryto“ gimnazijos, sąlygų aprašo ir Ignalinos r. Didžiasalio „Ryto“ gimnazijos nuostatų patvirtinimo“ buvo reorganizuotos ir nuo 2020-09-01 tapo Ignalinos r. Didžiasalio „Ryto“ gimnazijos skyriais, kuriuose vykdomos ikimokyklinio, priešmokyklinio, pradinio ir pagrindinio ugdymo programos. Tuo pačiu sprendimu panaikintas vidurinio ugdymo skyrius Naujajame Daugėliškyje, o vidurinio ugdymo skyrius Dūkšte panaikintas Ignalinos rajono savivaldybės tarybos 2020 m. balandžio 23 d. sprendimu Nr. T-44 „Dėl Ignalinos r. Vidiškių gimnazijos vidaus struktūros pertvarkymo ir Ignalinos r. Vidiškių gimnazijos nuostatų patvirtinimo“.

Ignalinos kultūros ir sporto centrą Ignalinos rajono savivaldybės tarybos 2020 m. gegužės 14 d. sprendimu Nr. T-79 „Dėl Ignalinos kultūros ir sporto centro reorganizavimo sąlygų aprašo, Ignalinos rajono kultūros centro ir Ignalinos rajono švietimo ir sporto paslaugų centro nuostatų ir Ignalinos rajono kultūros centro didžiausio leistino pareigybių skaičiaus patvirtinimo“ buvo nuspręsta reorganizuoti padalijimo būdu nuo 2020-09-01 įsteigiant du juridinius asmenis: Ignalinos rajono kultūros centrą ir Ignalinos rajono švietimo ir sporto paslaugų centrą, kuriems tam tikromis dalimis perėjo Ignalinos kultūros ir sporto centro teisės ir pareigos.

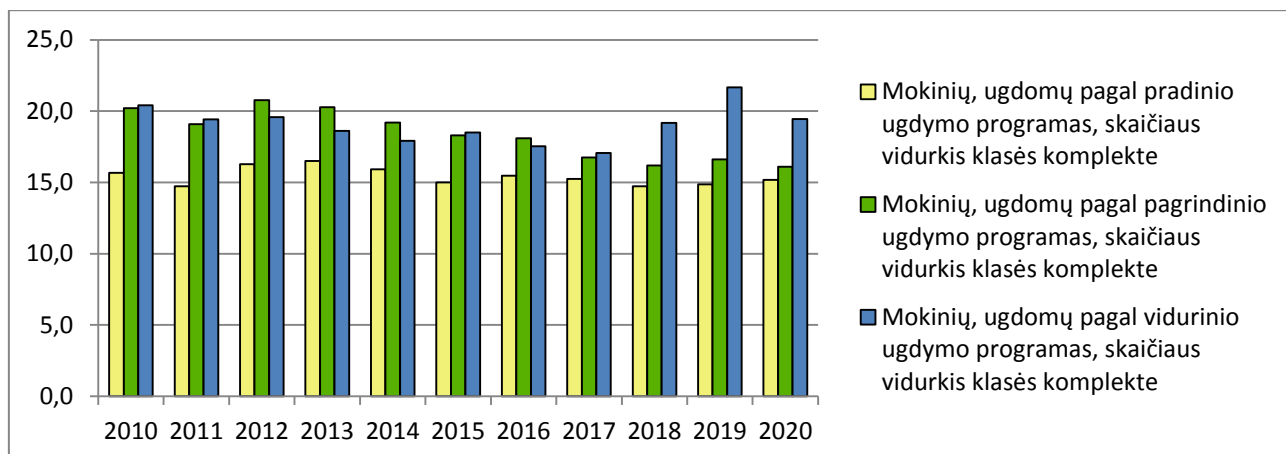
Taigi 2020 m. rugsėjo 1 d. rajone veikė 8 savivaldybės pavaldumo švietimo įstaigos: 5 bendrojo ugdymo mokyklos (3 gimnazijos: Ignalinos, Didžiasalio „Ryto“ ir Vidiškių; 1 pagrindinė mokykla – Ignalinos „Šaltinėlio“ ir 1 progimnazija – Ignalinos Česlovo Kudabos), 2 neformaliojo vaikų švietimo mokyklos (Ignalinos Miko Petrausko muzikos mokykla, Ignalinos rajono švietimo ir sporto paslaugų centras) ir 1 švietimo pagalbos įstaiga (Ignalinos rajono švietimo pagalbos tarnyba). Bendras švietimo įstaigų skyrių skaičius – 8, iš jų 7 vykdė švietimo veiklą.

Siekiant užtikrinti vaikams lygias galimybes ir atsižvelgiant į pasikeitusių teisės aktų reikalavimus, atnaujintas Mokinių priėmimo į Ignalinos rajono savivaldybės bendrojo ugdymo mokyklas tvarkos aprašas, patvirtintas Ignalinos rajono savivaldybės tarybos 2020 m. gegužės 28 d. sprendimu Nr. T-93 „Dėl Mokinių priėmimo į Ignalinos rajono savivaldybės bendrojo ugdymo

mokyklas tvarkos aprašo patvirtinimo“. Buvo patikslinti mokinių priėmimo į mokyklas kriterijai, naujai nustatyta visoms mokykloms bendra priimtų į mokyklą asmenų paskirstymo į klases tvarka ir kriterijai.

2020 m. rajone švietimo veiklą dar vykdė 7 kiti švietimo teikėjai (ŠMIR registruotos turinčios teisę švietimą vykdyti įstaigos, įmonės ar organizacijos, kurių pagrindinė veikla – ne švietimas) ir 9 laisvieji mokytojai.

Mokinių skaičiaus vidurkiai bendrojo ugdymo mokyklų bendrosiose klasėse kinta be aiškių tendencijų.

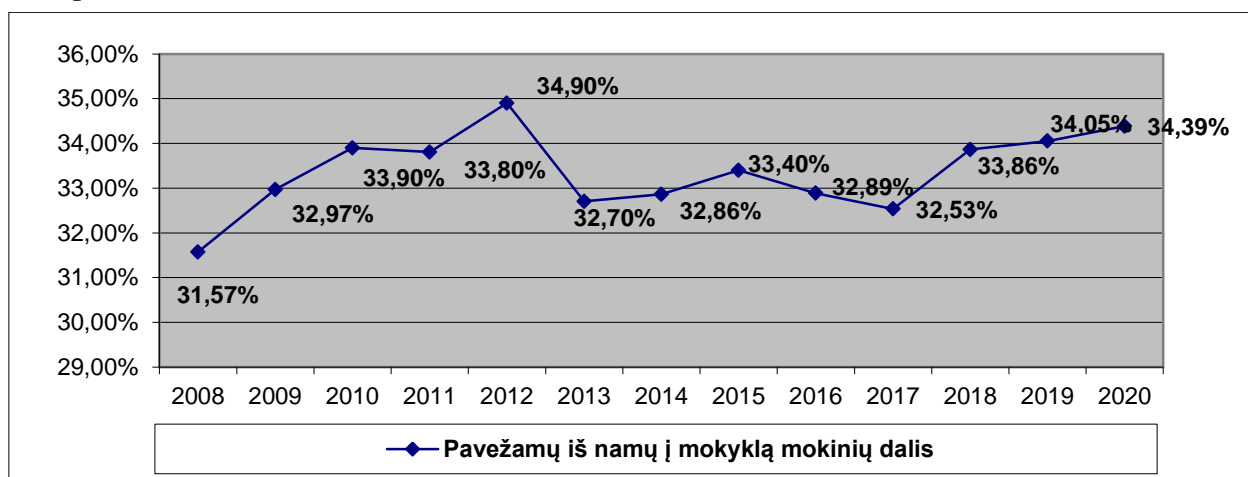


Mokinių, ugdomų bendrojo ugdymo mokyklų bendrosiose klasėse pagal pradinio ugdymo programas, skaičiaus vidurkis klasės komplekte nuo 14,7 mokinio 2018 m. padidėjo iki 15,2 mokinio 2020 m. (bet 2013 m. šis vidurkis siekė 16,5 mokinio).

Mokinių, ugdomų pagal pagrindinio ugdymo programas, skaičiaus vidurkis siekia 16,1 mokinio klasės komplekte (bet 2012 m. siekė 20,8).

Mokinių, ugdomų pagal vidurinio ugdymo programas, skaičiaus vidurkis klasėje, augęs nuo 2017 m. (buvo 17,1 mokinio) iki 2019 m. (21,7 mokinio), vėl sumažėjo iki 19,4 mokinio (mokinių skaičius imamas rugsėjo 1 d.).

2020 m. rugsėjo 1 d. Švietimo valdymo informacinės sistemos (toliau – ŠVIS) duomenimis, kaimuose ir miesteliuose toliau kaip 3 km nuo mokyklos gyveno 391 Ignalinos rajono savivaldybės bendrojo ugdymo mokyklų priešmokyklinio ugdymo grupių ir 1–12 klasių mokinys. 403 mokiniai buvo pavežami iš namų į mokyklą ir atgal: 216 iš namų į mokyklą (240 iš mokyklos į namus) geltonaisiais autobusais, 7 (7) – mokyklų transportu, 137 (115) – maršrutiniu transportu, 43 (41) – privačiu transportu. Kaip ir kasmet, 2020 m. buvo pavežama apie trečdalį visų mokinių – 34,4 proc.



Klasės	Kaimuose ir miesteliuose toliau kaip 3 km nuo mokyklos gyvenantys mokiniai	Pavežama mokinių							Nepavežama**
		maršrutiniu transportu	privačiu transportu	mokyklų transportu	geltonaisiais autobusais	kitais vežimo būdais	iš viso	iš jų neį artimiausią mokyklą*	
priešmokyklinio ugdymo grupės	8	0	0	0	9	0	9	0	0
1-4 klasės	110	12	17	1	87	0	117	16	0
5-8 klasės	139	31	19	1	89	0	140	26	0
9-10 kl., I-II gimn. kl., specialiosios (socialinių įgūdžių ugdymo) klasės	83	60	5	3	18	0	86	47	0
11-12 klasės, III-IV gimn. klasės	51	34	2	2	13	0	51	28	0
Iš viso	391	137	43	7	216	0	403	117	0
Mokinių, turinčių specialiųjų ugdymosi poreikių	107	31	9	4	68	0	112	28	0

2020 m. spalio 1 d. ŠVIS duomenimis, savivaldybės bendrojo ugdymo mokyklose mokinių vežimui buvo naudojama 15 autobusų, iš jų 14 – mokyklinių. Mokiniai į mokyklą buvo pavežami ir 1 lengvuoju automobiliu.

Siekiant pagerinti mokinių vežimo paslaugas ir saugumą, Ignalinos rajono savivaldybės administracija pagal Švietimo ir mokslo ministerijos Švietimo aprūpinimo centro vykdomą projektą „Tikslinių transporto priemonių (geltonųjų autobusų) įsigijimas“, kurio tikslas – didinti ugdymo įstaigų tinklo veiklos efektyvumą, užtikrinant pavėžėjimo paslaugos prieinamumą ir kokybę, t. y. padėti savivaldybių institucijoms užtikrinti mokinių pavėžėjimą į mokyklas, nuo 2018 m. kasmet teikė paraiškas geltoniesiems mokykliniams autobusams gauti. 2020-09-09 mokyklinis autobusas skirtas Ignalinos r. Didžiasalio „Ryto“ gimnazijai (Dūkšto skyriui). Autobuso vertė – 45 012,00 Eur.

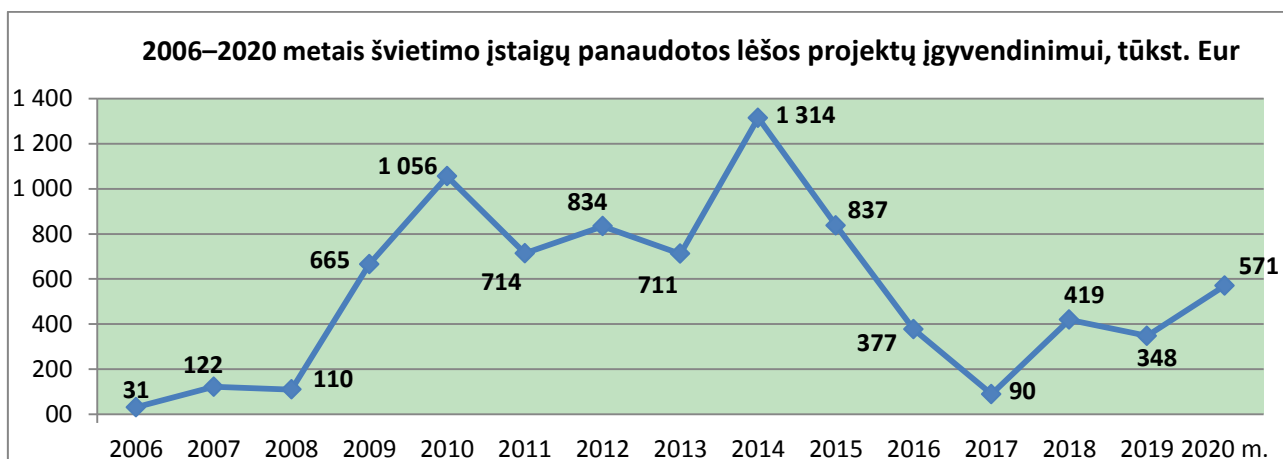
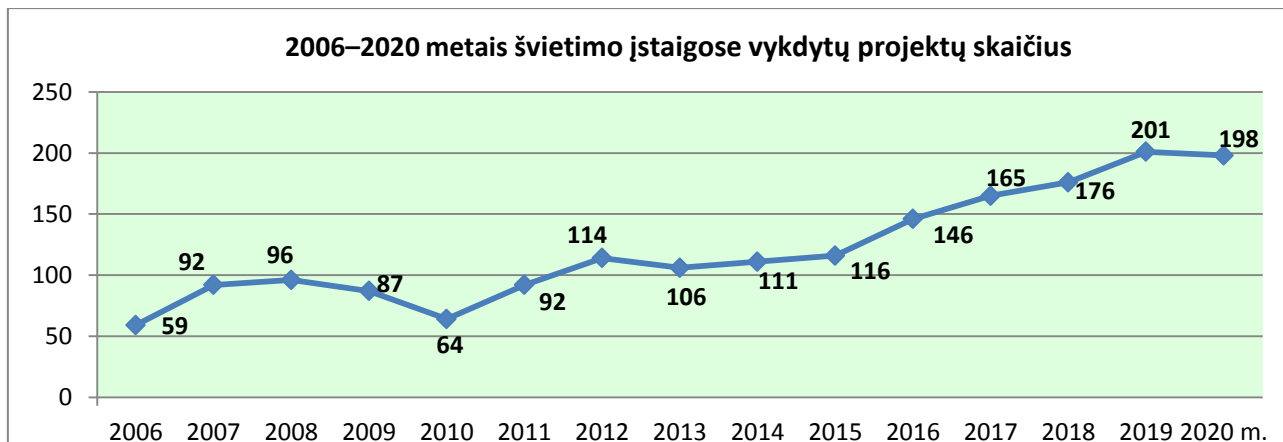
Nors mokinių skaičius mažėja, bendras viso Ignalinos rajono savivaldybės bendrojo ugdymo mokyklų transporto savaitės maršrutų ilgis pavežant vaikus į mokyklą ir iš jos kasmet ilgėja ir 2020 m. spalio 1 d. siekė 7601,2 km (2019 m. – 7082,5 km, 2018 m. – 6826,8 km), o vidutinis vienos dienos maršrutų ilgis buvo 1520,24 km (2019 m. – 1416,5 km, 2018 m. – 1365,36 km).

Ignalinos rajono savivaldybėje mokinių pavėžėjimas į mokyklą organizuojamas vadovaujantis Mokinių vežimo išlaidų kompensavimo Ignalinos rajono savivaldybėje tvarkos aprašu, patvirtintu Ignalinos rajono savivaldybės tarybos 2016 m. rugsėjo 20 d. sprendimu Nr. T-118, kuris paskutinį kartą tikslintas 2020 m. birželio 4 d. sprendimu Nr. T-123 „Dėl Ignalinos rajono savivaldybės tarybos 2016 m. rugsėjo 20 d. sprendimo Nr. T-118 „Dėl Mokinių vežimo išlaidų kompensavimo Ignalinos rajono savivaldybėje tvarkos aprašo patvirtinimo“ pakeitimo“. Numatytas nemokamas mokinių vežimas ne tik į bendrojo ugdymo mokyklas, bet ir pas visus neformaliojo vaikų švietimo teikėjus.

2020 m. Ignalinos rajono savivaldybės švietimo įstaigos dalyvavo 198 projektų veikloje (jei tame pačiame projekte dalyvavo kelios švietimo įstaigos, projektas suskaičiuotas kelis kartus).

Projektų finansavimui 2020 m. panaudota 570 736,23 Eur, iš jų 2 036,79 Eur – pačių įstaigų skirtos lėšos, 568 699,44 Eur – projektų finansavimui gautos lėšos ne iš švietimo įstaigos biudžeto: Nacionalinės švietimo agentūros, Lietuvos mokinių neformaliojo švietimo centro, Tautos fondo, Švietimo, mokslo ir sporto ministerijos, Kultūros ministerijos, Švietimo mainų paramos fondo, Lietuvos kultūros tarybos, Nacionalinės mokėjimo agentūros, Lietuvos plaukimo federacijos informacijos ir paslaugų biuro, VŠĮ „Lietuvos Junior Achievement“, Europos socialinio fondo

agentūros, ES struktūrinius fondus administruojančių institucijų, Švenčionių rajono savivaldybės administracijos, Ignalinos rajono savivaldybės administracijos, kitų įstaigų ir organizacijų, mokinių tėvų (turimais duomenimis, mokinių tėvai per 2020 m. savo vaikų dalyvavimui įvairių mokomųjų dalykų projektuose, dažniausiai – dalyvio mokesčiui sumokėti, skyrė 1 841,45 Eur).

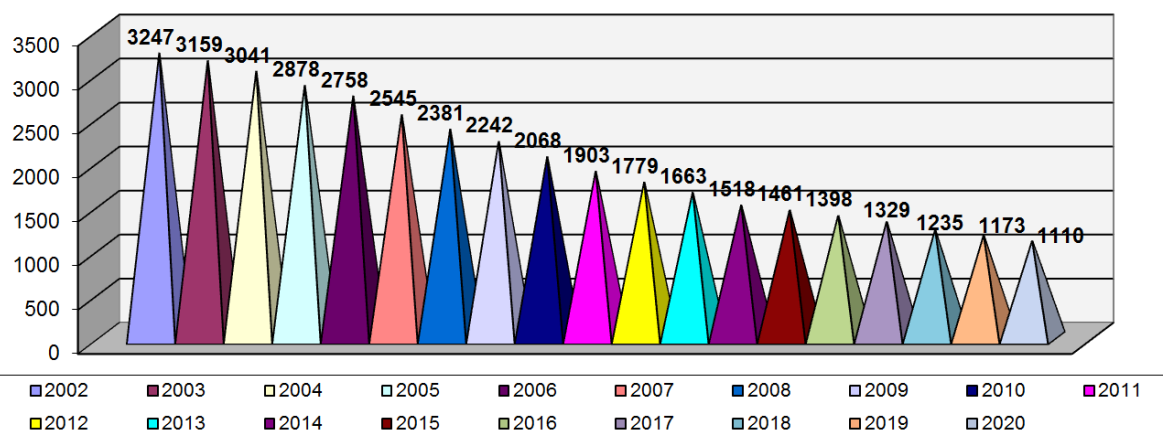


5. DALYVAVIMAS ŠVIETIMO PROCESĖ

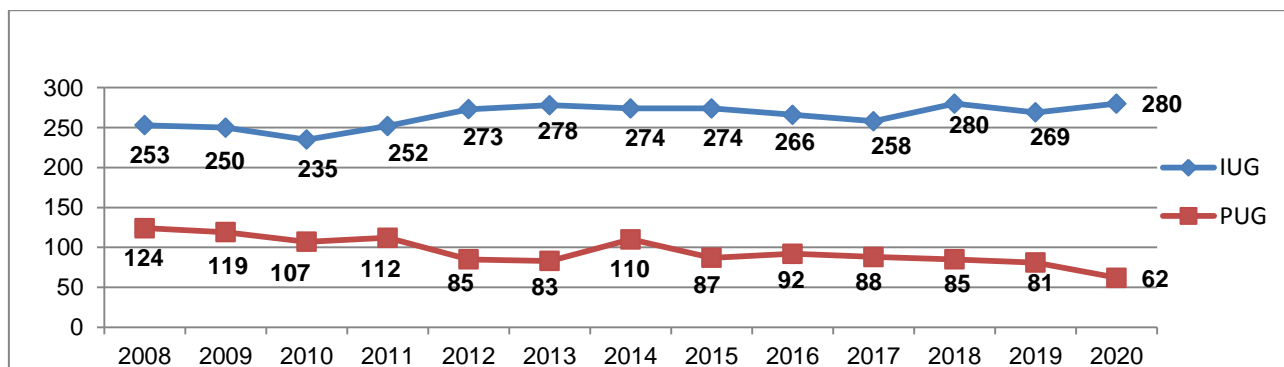
2020 m. rugsėjo 1 d. Mokinių registro duomenimis, Ignalinos rajono savivaldybės bendrojo ugdymo mokyklų 1–12 klasėse mokėsi 1110 mokinių. Tai 63 mokiniais mažiau, negu praėjusiais mokslo metais, ir dar 62 mažiau nei ankstesniais. Savivaldybės mokinių skaičius kasmet mažėja. Iš viso bendrojo ugdymo mokyklose 2020 m. rugsėjo 1 d. buvo ugdomi 1452 vaikai.

Bendrojo ugdymo mokyklos pavadinimas	IUG	PUG	1_4	5_8	I_II	III_IV ir 1_3 i	1-12 kl	Iš viso
Ignalinos gimnazija			0	0	116	112	228	228
Ignalinos r. Didžiasalio „Ryto“ gimnazija	22	8	85	79	54	26	244	274
Ignalinos r. Vidiškių gimnazija	4	2	57	59	38	37	191	197
Ignalinos „Šaltinėlio“ mokykla	238	46	1	1	2	2	6	290
Ignalinos Česlovo Kudabos progimnazija	16	6	207	234	0	0	441	463
Iš viso:	280	62	350	373	210	177	1110	1452

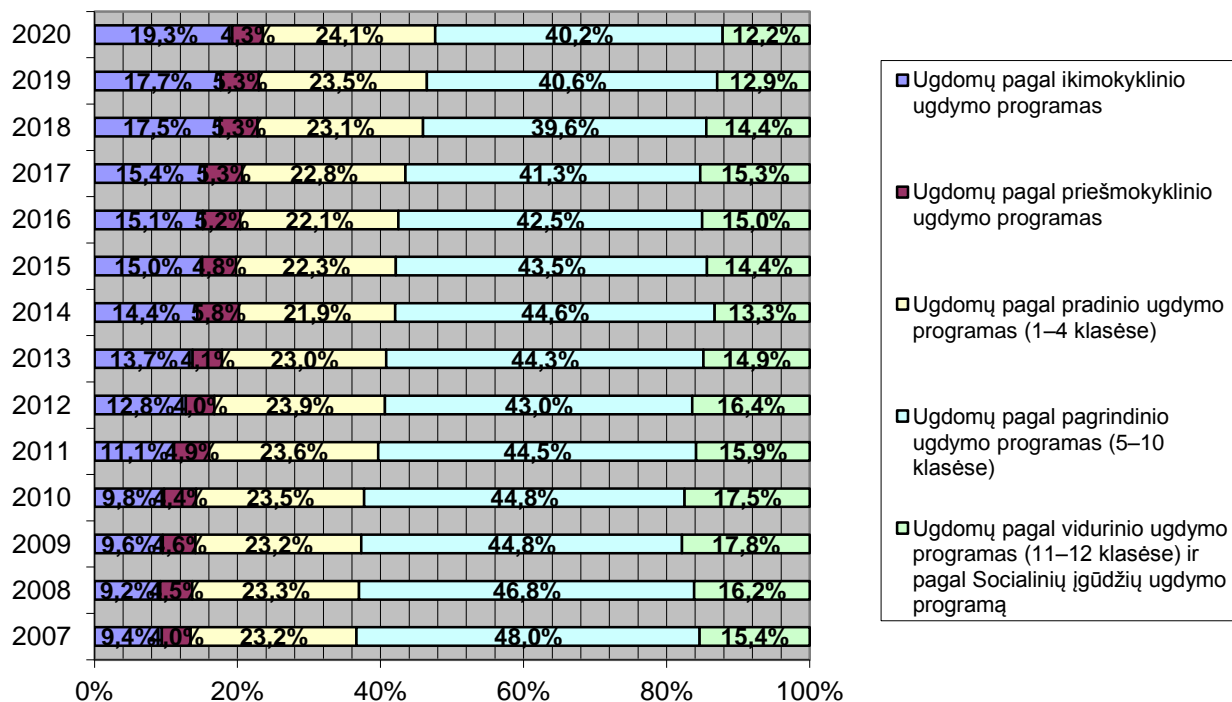
1–12 klasių mokinių skaičius rajono mokyklose 2002–2020 m. rugsėjo 1 d.



Dar 62 vaikai (praėjusiais metais 81, ankstesniais – 85) buvo ugdomi pagal priešmokyklinio, 280 (praėjusiais metais 269, dar ankstesniais – 280) – pagal ikimokyklinio ugdymo programas. Ikimokyklinukų ir priešmokyklinukų skaičius kinta mažiau nei mokinių.



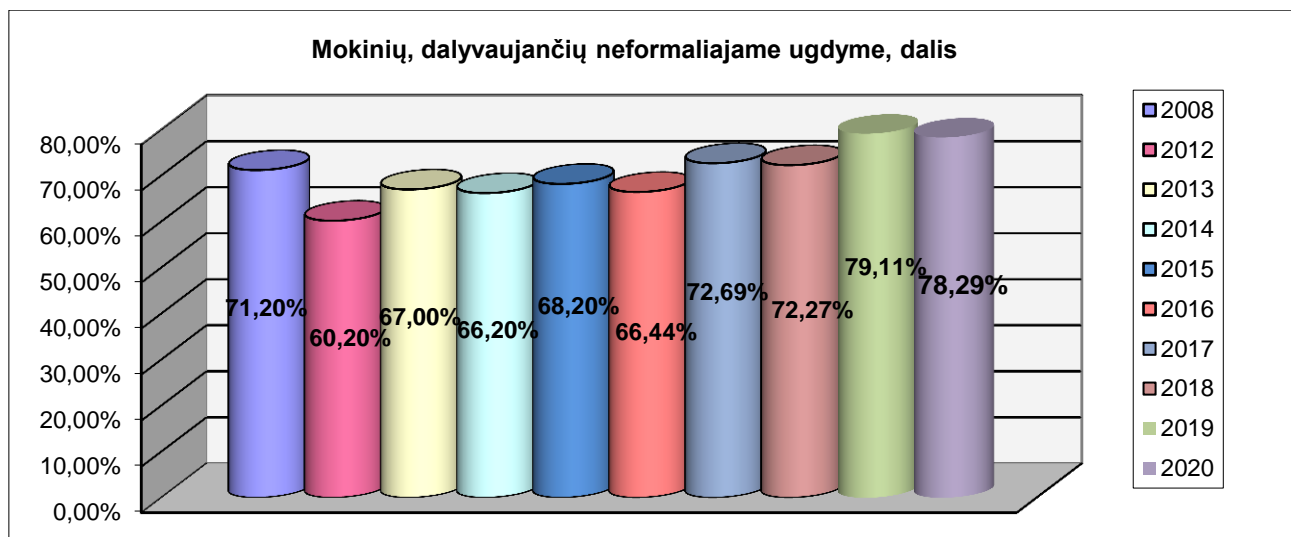
Pasiskirstymas pagal ugdymo programas



Mokinių pasiskirstymas pagal ugdymo programas beveik nesikeičia, didėja tik ugdomų pagal ikimokyklinio ugdymo programą vaikų dalis, nes vis daugiau tėvų pasirenka ugdyti savo vaikus ne namuose. Ikimokyklinis ugdymas nėra privalomas.

Mokslo metų pradžioje 370 mokinių Ignalinos rajono švietimo ir sporto paslaugų centre ir 152 mokiniai Ignalinos Miko Petrausko muzikos mokykloje buvo ugdomi pagal neformaliojo vaikų švietimo programas (NVŠ ar FŠPU).

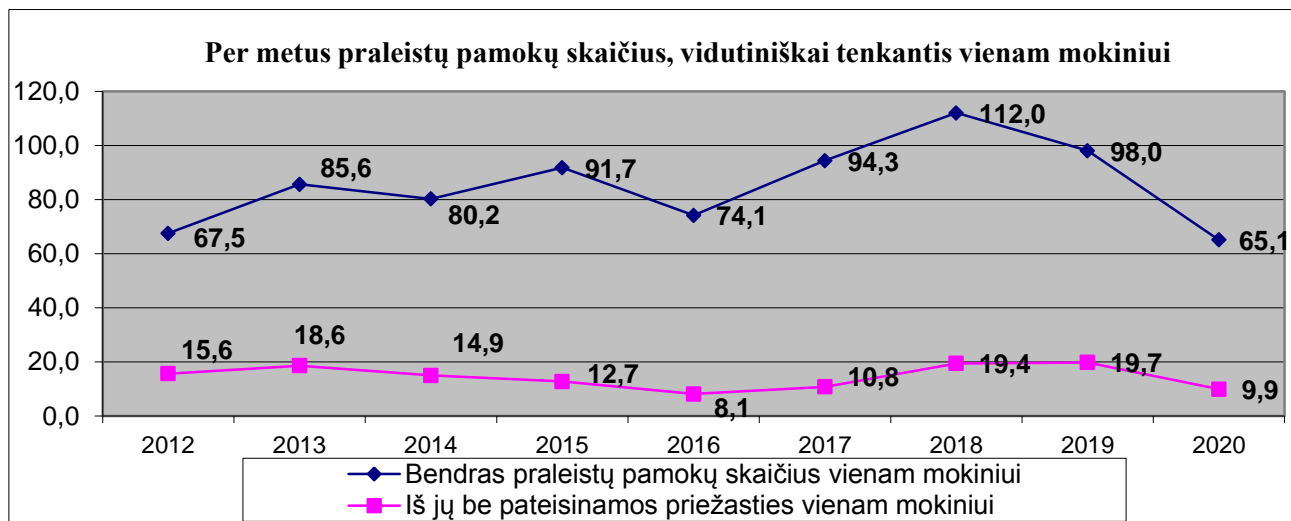
2020 m. spalio 1 d. 584 1–12 klasių mokiniai lankė būrelius savo mokyklose, 403 buvo ugdomi pagal FŠPU programas savo ar kitų savivaldybių neformaliojo vaikų švietimo mokyklose.



Pastaba. 2008–2018 m. skaičiuota priešmokyklinukų ir 1–12 klasių mokinių dalis. Nuo 2019 m. skaičiuota tik 1–12 klasių mokinių dalis (be priešmokyklinukų).

Pagal mokyklų pateiktus duomenis, iš viso neformaliajame ugdyme dalyvavo (t. y., buvo ugdomi pagal NVŠ ar FŠPU programas ar lankė būrelius savo mokyklose) 869 (praėjusiais metais – 928) 1–12 klasių mokiniai. Bendra neformaliajame ugdyme dalyvaujančiųjų 1–12 klasių mokinių dalis – 78,3 proc. Skaičiuojant šį rodiklį, vienas vaikas skaičiuojamas tik vieną kartą, net jei jis ugdomas pagal kelias NVŠ, FŠPU programas, pas kelis NVŠ teikėjus, lanko kelis būrelius savo mokykloje. Pagal bendrojo ugdymo mokyklų pateiktus duomenis, 241 1–12 klasių mokinys nelankė jokių būrelių nei savo mokykloje, nei pas NVŠ teikėjus, taip pat nelankė jokių neformaliojo vaikų švietimo mokyklų.

Mokinių praleistų pamokų skaičius, vidutiniškai tenkantis vienam 1–12 klasės mokiniui, 2020 m. sumažėjo (tikriausiai dėl nuotolinio mokymo) iki vidutiniškai 65,1 pamokos vienam mokiniui, o vidutinis nepateisintų pamokų skaičius – iki 9,9 pamokos.



Praleistų nepateisintų pamokų dalis (nuo bendro praleistų pamokų skaičiaus), tenkanti vienam mokiniui, sumažėjo nuo 20,1 proc. 2019 m. iki 15,2 proc. 2020 m. (2018 m. sudarė 17,3 proc., 2016 m. – 10,9 proc., 2012 m. – 23,1 proc.).

Nesimokančių vaikų ir mokyklos nelankančių mokinių sistemos NEMIS duomenimis, mokyklos nelankusių mokinių (t. y., be pateisinamos priežasties per mėnesį praleidusių daugiau kaip pusę pamokų pagal privalomojo švietimo programas) buvo 2 (2017 m. tokių mokinių buvo 3, 2018 ir 2019 m. – po 11). Jei vaikas kelis mėnesius buvo nelankančiųjų sąraše, jis skaičiuojamas vieną kartą. Iš 2 mokyklos nelankusių vaikų vienas į nelankančiųjų sąrašus pateko 3 kartus, kitas – 5 kartus.

Mokslo metų mėnuo / Mokslo metai	09	10	11	12	01	02	03	04	05	06	Iš viso per mokslo metus (mokinių skaičiuojant tiek kartų, kiek mėnesių nelankė mokyklos)	Iš viso per mokslo metus (mokinių skaičiuojant tik vieną kartą)
2011–2012 m. m.	2	1	1	2	2	0	2	2	3	-	15	
2012–2013 m. m.	0	1	3	3	0	0	0	2	1	-	10	7
2013–2014 m. m.	2	1	1	0	1	0	1	1	0	-	7	7
2014–2015 m. m.	0	0	0	1	0	2	0	2	1	-	6	3
2015–2016 m. m.	0	0	1	0	0	0	1	0	0	-	2	1
2016–2017 m. m.	1	0	0	0	0	0	1	0	1	-	3	3
2017–2018 m. m.	0	1	1	1	1	8	2	0	4	-	18	11
2018–2019 m. m.	0	2	7	4	2	0	2	0	5	0	22	11
2019–2020 m. m.	1	1	2	1	1	1	1	0	0	0	8	2

2020 m. lapkričio mėn. NEMIS sistemoje (Nesimokančių vaikų ir mokyklos nelankančių mokinių informacinė sistema) kaip nesimokantys buvo registruoti 57 vaikai iki 18 metų. Iš jų, pagal seniūnijų pateiktą informaciją, 48 gyveno užsienyje, 3 (jau turintys 16 m.) faktiškai gyveno deklaruotu adresu Ignalinos rajone ir nesimokė dėl to, kad nuo 16 m. mokslas neprivalomas, 6 vaikai mokėsi nuotoliniu būdu ne Lietuvos, o kitos šalies mokyklose. Taigi nebuvo nei vieno į NEMIS įtraukto rajone faktiškai gyvenančio ir nesimokančio vaiko iki 16 m.

	Nesimokančių vaikų kaičius NEMIS	Iš jų neprivalomas mokslas (16 m. ir vyresni)	Iš jų išvykę į užsienį	Iš jų gyvena savivaldybėje ir mokosi nuotoliniu būdu kitos šalies mokyklose	Nepavyko rasti	Iš jų faktiškai gyvena savivaldybėje, neturi 16 m. amžiaus ir nelanko mokyklos
2011-10-01	47	2	45	-	-	-
2012-10-01	39	4	34	-	1	-
2013-10-01	39	4	35	-	-	-
2014-10-01	49	5	44	-	-	-
2015-10-01	58	2	56	-	-	-
2016-10-01	56	-	56	-	-	-
2017-10-01	60	4	60	-	-	-
2018-10-01	46	3	43	-	-	-
2019-10-01	46	-	46	-	-	-
2020-10-01	57	3	48	6	-	-

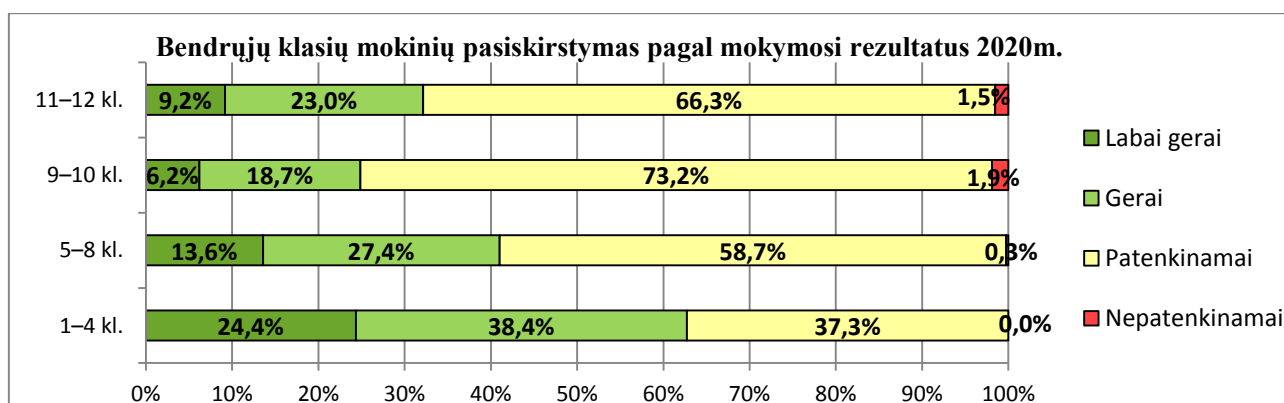
Vaikų apskaita vykdoma vadovaujantis atnaujintu Vaikų apskaitos Ignalinos rajono savivaldybėje tvarkos aprašu, patvirtintu Ignalinos rajono savivaldybės administracijos Švietimo ir kultūros skyriaus vedėjo 2020 m. birželio 29 d. įsakymu Nr. SV-15 „Dėl vaikų apskaitos Ignalinos rajono savivaldybėje tvarkos aprašo patvirtinimo“. Siekiant išsiaiškinti vaikų nesimokymo priežastis, bendradarbiaujama su rajono seniūnijomis, bendrojo ugdymo mokyklomis, Ignalinos rajono socialinių paslaugų centru, Ignalinos rajono savivaldybės administracijos Socialinės paramos ir kaimo reikalų skyriumi, tarpinstitucinio bendradarbiavimo koordinatoriumi, esant poreikiui kreipiamasi ir į sveikatos priežiūros įstaigas, kitas šalies savivaldybes. as, bendradarbiaujant ir tariantis visoms bendrojo ugdymo mokykloms, buvo papildytas ir bendromis lankomumo tvarkos mokyklose nuostatomis.

6. ŠVIETIMO REZULTATAI, POVEIKIS IR PASEKMĖS

Nuo 2016 m. pradėti rinkti švietimo stebėsenos rodikliai apie bendrųjų klasių mokinių pasiskirstymą pagal mokymosi rezultatus. Šis pasiskirstymas skaičiuojamas pagal mokinių metinius įvertinimus (mokiniai, besimokantys specialiuųjų ugdymosi poreikių klasėse, į šį rodiklį neįtraukiami).

„Labai gerai“ besimokantis mokinys – tai 1–4 klasių mokinys, pasiekęs visų mokomųjų dalykų aukštesnįjį pasiekimų lygmenį, ar 5–12 klasių mokinys, kurio metiniai visų dalykų įvertinimai yra „9“ arba „10“. „Gerai“ besimokantis mokinys – tai 1–4 klasių mokinys, pasiekęs visų mokomųjų dalykų pagrindinį arba aukštesnįjį pasiekimų lygmenį, ar 5–12 klasių mokinys, kurio metiniai visų dalykų įvertinimai yra ne mažesni negu „7“, išskyrus labai gerai besimokančiuosius. „Patenkinamai“ besimokantis mokinys – tai 1–4 klasių mokinys, pasiekęs visų mokomųjų dalykų ne žemesnį kaip patenkinamą pasiekimų lygmenį, ar 5–12 klasių mokinys, kurio metiniai visų dalykų įvertinimai yra ne mažesni negu „4“, išskyrus labai gerai ir gerai besimokančiuosius. „Nepatenkinamai“ besimokantis mokinys – tai 1–4 klasių mokinys, bent vieno mokomojo dalyko nepasiekęs patenkinamo mokymosi pasiekimų lygmens, ar 5–12 klasių mokinys, kurio bent vieno mokomojo dalyko metinis įvertinimas yra „1“, „2“ arba „3“.

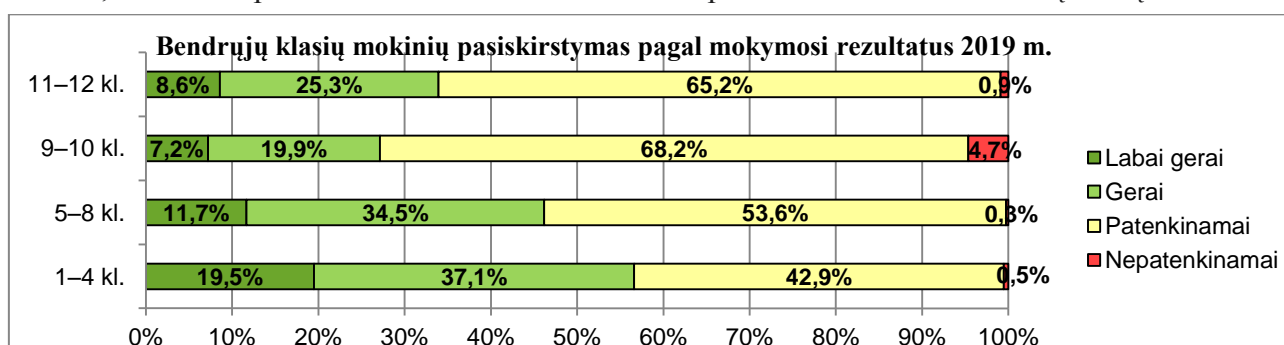
Kaip ir ankstesniais metais, 2020 m. daugiausiai – 62,8 proc. – labai gerai ir gerai besimokančių mokinių buvo 1–4 klasėse; ši dalis kasmet didėja (2019 m. – 56,6 proc., 2018 m. – 56,0 proc., 2016 m. – 51,7 proc.). Mažiausiai – 24,9 proc. – 9–10 klasėse (2019 m. – 27,1 proc., 2018 m. – 35,5 proc., 2017 m. – 38,2 proc.). Gaila, bet ši dalis kasmet vis mažėja.



Nuo 2016 m. kasmet didžiausia nepatenkinamai besimokančių mokinių dalis yra 9–10 klasėse, bet ši dalis kasmet linkusi mažėti, ir 2020 m. šiose klasėse ji sudarė tik 1,9 proc. (2019 m. – 4,7 proc., 2018 m. – 9,2 proc.). Taigi, nors mažėja labai gerai ir gerai besimokančiųjų, taip pat mažėja ir nepatenkinamai besimokančiųjų; šioje klasių grupėje didėja mokinių, kurie mokosi patenkinamai, dalis.

11–12 klasėse nepatenkinamai besimokančių mokinių dalis šiais metais padidėjo nuo 0,9 proc. 2019 m. iki 1,5 proc. (2018 m. tokių mokinių buvo 6,6 proc.).

Mažiausia nepatenkinamai besimokančių mokinių dalis – 0,3 proc. – 2019 m. buvo 5–8 klasėse, o 2020 m. pradinėse klasėse iš viso nebuvo nepatenkinamai besimokančių vaikų.



Nuo 2016 m. pradėti rinkti švietimo stebėsenos rodikliai apie mokinių dalyvavimą ir pasiekimus įvairiuose konkursuose, olimpiadose, varžybose. Šiuose rodikliuose kiekvienas mokiny skaičiuojamas tiek kartu, kiek įvairių konkursų, varžybų, olimpiadų vienas ar kartu su komanda jis dalyvavo / laimėjo per mokslo metus.

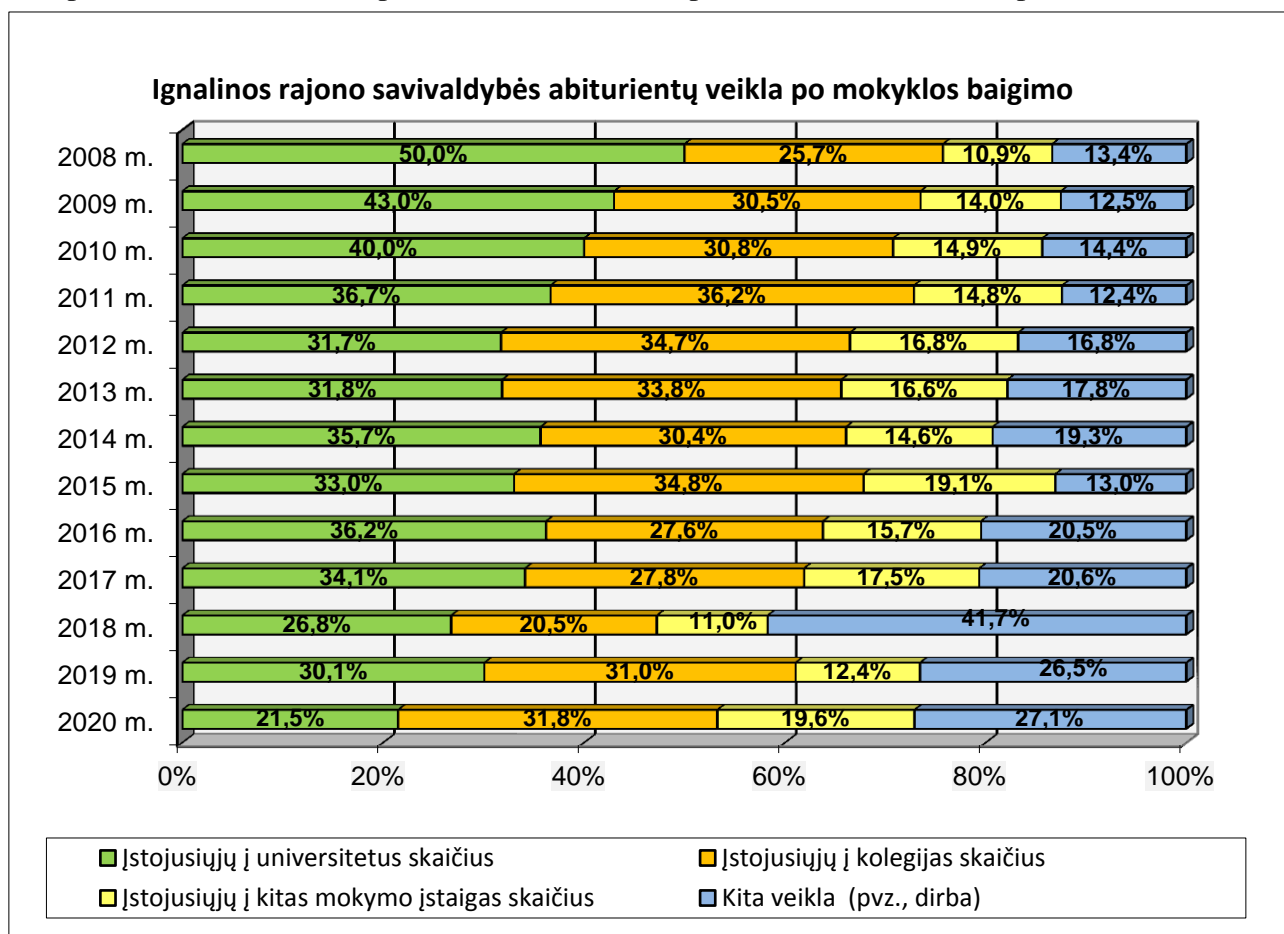
Rajono, regiono, šalies, tarptautinių įvairių olimpiadų, konkursų, varžybų (išskyrus sportą) dalyvių 2020 m. dalis nuo bendro 1–12 klasių mokinių skaičiaus – 196,3 proc. (2019 m. – 178,5 proc., 2018 m. – 212 proc., 2017 m. – 226 proc., 2016 m. – 213 proc.); iš jų 1–3 vietų laimėtojų dalis (nuo bendro 1–12 klasių mokinių skaičiaus) – 70,3 proc. (2019 m. – 110,5 proc. (2018 m. – 98 proc., 2017 m. – 105 proc., 2016 m. – 87 proc.).

Rajono, regiono, šalies, tarptautinių įvairių sporto varžybų dalyvių 2020 m. dalis nuo bendro 1–12 klasių mokinių skaičiaus – 94,5 proc. (2019 m. – 102,8 proc., 2018 m. – 126 proc., 2017 m. – 123 proc., 2016 m. – 111 proc.); iš jų 1–3 vietų laimėtojų dalis (nuo bendro 1–12 klasių mokinių skaičiaus) – 41,3 proc. (2019 m. – 67,5 proc., 2018 m. – 81 proc., 2017 m. – 80 proc., 2016 m. – 61 proc.).

Kaip ir praėjusiais metais, pagal dalyvių skaičių daugiau nei trečdalis (šiais metais beveik pusė) visų olimpiadų, konkursų ir varžybų, kuriuose dalyvavo rajono mokiniai, buvo skirti fiziniam ugdymui, mažiau nei du trečdaliai – visiems kitiems mokomiesiems dalykams.

Praėjusių mokslo metų pabaigoje savivaldybės bendrojo ugdymo mokyklose buvo 105 dešimtukai. Iš jų 100 gavo Pagrindinio išsilavinimo pažymėjimą ir toliau tęsė mokymąsi gimnazijose ar siekė profesinio išsilavinimo, 4 gavo Pagrindinio ugdymo pasiekimų pažymėjimą, 1 paliktas kartoti kurso.

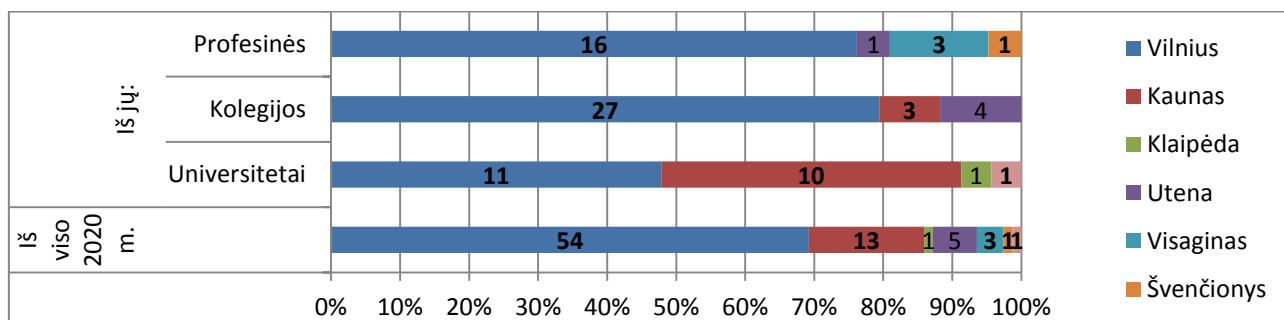
Kartojančiųjų kursą mokinių dalis, lyginant su praėjusiais metais, sumažėjo. 2020 m. tokių mokinių buvo tik 0,17 proc. – kurso kartoti liko 2 mokiniai. 2019 m. kurso kartoti liko 6 mokiniai (0,5 proc.), 2018 m. – 3 (0,2 proc.), 2012 m. – 9 (0,5 proc.), 2006 m. – 30 (1,1 proc.).



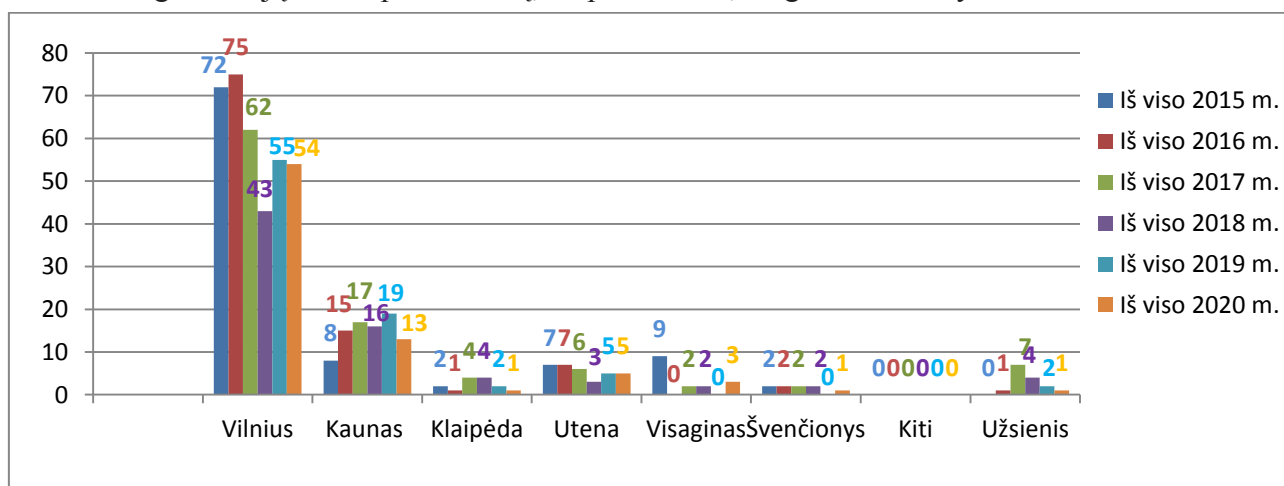
2020 m. Ignalinos rajono savivaldybės bendrojo ugdymo mokyklose buvo 107 abiturientai, iš jų 105 gavo brandos atestatus. Pagal mokyklų pateiktus duomenis, abiturientai pasirinko studijuoti 8 universitetuose (23 abiturientai), 8 kolegijose (34 abiturientai) ir 9 profesinio mokymo įstaigose (21 abiturientas). Kiti ketino dirbti Lietuvoje (20 abiturientų) ar užsienyje (1 abiturientas), tarnauti Krašto apsaugos savanorių pajėgose (8 abiturientai).

Į universitetus šiais metais įstojo 21,5 % abiturientų. Praėjusiais metais į universitetus įstojusių abiturientų dalis sudarė 30,1 %, dar ankstesniais – 26,8 %. Kolegijose šiais metais studijuos 31,8 % abiturientų (praėjusiais metais – 31,0 %, dar ankstesniais – 20,5 %), profesinio mokymo įstaigose – 19,6 % abiturientų (praėjusiais metais – 12,4 %, ankstesniais – 11,0 %). Šiais metais populiariausias pagal rajono abiturientų pasirinkimą universitetas – Vilniaus universitetas (9 įstojusieji). Kauno technologijos universitete šiais metais studijuos 4, Vytauto Didžiojo universitete – 3, Lietuvos sveikatos mokslų universitete ir Vilniaus Gedimino technikos universitete – po 2 abiturientus, Lietuvos sporto, Klaipėdos ir Bradfordo universitetuose – po 1 abiturientą.

Abiturientai studijuos 8 kolegijose. Mėgstamiausia kolegija nesikeičia jau ilgą laiką – tai Vilniaus kolegija, kurioje šiais metais mokysis 12 rajono abiturientų. 8 abiturientai pasirinko studijas Socialinių mokslų kolegijoje, 6 – Vilniaus technologijų ir dizaino kolegijoje, 4 – Utenos kolegijoje. Iš profesinių mokymo įstaigų šiais metais daugiausia rajono abiturientų – 6 – mokysis Vilniaus automechanikos ir verslo mokykloje. Valstybės sienos apsaugos tarnybos prie Lietuvos Respublikos vidaus reikalų ministerijos Pasieniečių mokyklą pasirinko 4 abiturientai, Visagino technologijos ir verslo profesinio mokymo centrą – 3.



Pagal studijų vietos pasirinkimą, kaip ir kasmet, mėgstamiausias yra Vilnius.



Daugiau informacijos apie švietimo stebėseną galima rasti Ignalinos rajono savivaldybės interneto svetainės www.ignalina.lt skyrelio „Švietimas“ rubrikoje „Švietimo stebėseną“. Čia skelbiami visi savivaldybės švietimo stebėsenos rodikliai. Kadangi skaičiuojant įvairius rodiklius labai svarbu, iš kur gaunami duomenys (skirtingi informacijos šaltiniai tuos pačius duomenis gali pateikti skirtingai, jei juos skaičiuoja pagal kitokias metodikas), švietimo stebėsenos rodiklių sąrašė visada nurodomas duomenų šaltinis, jų rinkimo data ir trumpai aprašoma, kaip skaičiuojamas rodiklis.