



IGNALINOS RAJONO SAVIVALDYBĖS ADMINISTRACIJA

Įmonės kodas 288768350, Laisvės a. 70, Ignalina

2019 M. KOVO 31 D. FINANSINIŲ ATASKAITŲ AIŠKINAMASIS RAŠTAS

2019-05-09 *11. 31-209*

I. BENDROJI DALIS

Ignalinos rajono savivaldybės administracija (toliau - Įstaiga) yra biudžetinė įstaiga, finansuojama iš Ignalinos rajono savivaldybės, Lietuvos Respublikos valstybės biudžeto, Europos Sąjungos finansinės paramos bei užsienio valstybių fondų ir kitų šaltinių biudžetų, kodas 288768350.

Steigėjas ir kontroliuojantis subjektas yra Ignalinos rajono savivaldybės taryba.

Pagrindinė veikla „Bendroji viešojo valdymo veikla“. Įstaiga yra atskiras juridinis vienetas, turintis herbinį antspaudą bei atsiskaitomąsias sąskaitą banke. Sudaro ir teikia atskirus žemesniojo lygio finansinių ataskaitų ir biudžeto vykdymo ataskaitų rinkinius.

Finansinių ataskaitų rinkinys sudarytas pagal 2019 m. kovo 31 d. duomenis eurais ir centais.

Įstaiga turi dešimt struktūrinių ir dvylika struktūrinių teritorinių padalinių:

Eil. Nr.	Pavadinimas	Buveinės adresas
1.	Ceikinių seniūnija	Bažnyčios g. 18, Ceikinių k., Ignalinos r.
2.	Didžiasalio seniūnija	Salos g. 23, Didžiasalio k., Ignalinos r.
3.	Dūkšto seniūnija	Aušros g. 3, Dūkšto m., Ignalinos r.
4.	Ignalinos seniūnija	Vasario 16-osios g. 33, Ignalina
5.	Ignalinos miesto seniūnija	Vasario 16-osios g. 33, Ignalina
6.	Kazitiškio seniūnija	Parko g. 7, Kazitiškio k., Ignalinos r.
7.	Linkmenų seniūnija	Liepų g. 7, Linkmenų k., Ignalinos r.
8.	Naujojo Daugėlišio seniūnija	Jaunimo g. 20, Naujojo Daugėlišio k., Ignalinos r.
9.	Mielagėnų seniūnija	Mokyklos g. 7, Mielagėnų mstl., Ignalinos r.
10.	Tverečiaus seniūnija	Česlovo Kudabos g. 27, Tverečiaus k., Ignalinos r.
11.	Rimšės seniūnija	Mokyklos g. 6, Rimšės mstl., Ignalinos r.
12.	Vidiškių seniūnija	Melioratorių g. 8, Vidiškių k., Ignalinos r.
13.	Centralizuotas vidaus audito skyrius	Laisvės a. 70, Ignalina
14.	Finansų valdymo ir apskaitos skyrius	Laisvės a. 70, Ignalina
15.	Informatikos ir bendrųjų reikalų skyrius	Laisvės a. 70, Ignalina
16.	Investicijų, planavimo ir turto valdymo skyrius	Laisvės a. 70, Ignalina

17.	Statybos ir komunalinio ūkio skyrius	Laisvės a. 70, Ignalina
18.	Socialinės paramos ir kaimo reikalų skyrius	Ateities g. 7, Ignalina
19.	Teisės ir civilinės metrikacijos skyrius	Laisvės a. 70, Ignalina
20.	Švietimo ir kultūros skyrius	Laisvės a. 70, Ignalina
21.	Teritorijų planavimo ir architektūros skyrius	Laisvės a. 70, Ignalina

Įstaigoje ataskaitinio laikotarpio pabaigai buvo 163 darbuotojai.

Įstaigos veiklos laikotarpis yra neribotas ir likviduoti ar reorganizuoti neplanuojama.

II. APSKAITOS POLITIKA

Įstaigos finansinės ataskaitos sudaromos vadovaujantis Viešojo sektoriaus atskaitomybės ir Viešojo sektoriaus finansinės atskaitomybės standartais (toliau – VSAFAS) ir taiko apskaitos politiką, patvirtintą direktoriaus 2010 m. gegužės 13 d. įsakymu Nr. V2-285 „Dėl Ignalinos rajono savivaldybės administracijos buhalterinės apskaitos vadovo patvirtinimo“ 2015 m. spalio 2 d. įsakymo Nr. V2-698 redakcija).

Paskutinį kartą apskaitos politika yra pateikta 2018 m. gruodžio 31 d. Finansinių ataskaitų aiškinamajame rašte, jį galima rasti <http://www.ignalina.lt/go.php/lit/Savivaldybes-administracijos-ataskaitos/2576>

III. PASTABOS

Pastaba 1. Per ataskaitinį laikotarpį nematerialusis turtas sumažėjo nežymiai tik dėl priskaičiuotų amortizacijos sąnaudų, šio turto sumažėjimas finansinių ataskaitų sudarymui esminės įtakos nedaro

Pastaba 2. Pastatų vertė sumažėjo dėl turto nusidėvėjimo sąnaudų. Esminių turto pasikeitimų per ataskaitinį laikotarpį nebuvo.

Pastaba 3. Infrastruktūros ir kitų statinių vertė sumažėjo dėl turto nusidėvėjimo sąnaudų.

Pastaba 4. Baldų ir biuro įrangos vertė padidėjo įsigijus įrangą projekto „Edukacinių erdvių kūrimas Ignalinos Česlovo Kudabos progimnazijoje“ įgyvendinimui.

Pastaba 5. Nebaigtos statybos vertė keitėsi nežymiai, toliau tęsiami ir vykdomi projektai „Geležies pašalinimo iš geriamojo vandens sistemų įrengimas Ignalinos rajono Palūšės. Mažėnų, Šiūlėnų ir Navikų kaimuose“, „Gatvės Ignalinos miesto rekreacinėje zonoje tarp Gavio ežero ir Turistų gatvės įrengimas“.

Pastaba 6. Medžiagų, žaliavų ir ūkinio inventoriaus balansinė vertė padidėjo įsigijus trumpalaikį turtą, skirtą perduoti kitoms įstaigoms, projekto „Edukacinių erdvių kūrimas Ignalinos Česlovo Kudabos progimnazijoje“ įgyvendinimui.

Pastaba 7. Išankstiniai apmokėjimai padidėjo nežymiai dėl sumokėto išankstinio pridėtinės vertės mokesčio, priemonių vykdytojams pervestos lėšos, bei UB „Ignalinos vanduo“ pervestos lėšos projekto „Vandens tiekimo ir nuotekų tvarkymo infrastruktūros plėtra Ignalinos rajone“ vykdymui.

Pastaba 8. Gautinos sumos už turto naudojimą, parduotas prekes ir turtą mažėja žemės nuomos mokesčių nepriemokai.

Pastaba 9. Sukauptos gautinos sumos padidėjo dėl priskaičiuotų, bet dar neišmokėtų socialinių išmokų.

Pastaba 10. Pinigų ir pinigų ekvivalentai yra banko sąskaitose ataskaitinio laikotarpio pabaigai likę biudžeto asignavimai ir kitos nebiudžetinės įstaigos lėšos.

Pastaba 11. Finansavimo sumos yra pateiktos lentelėje „Finansavimo sumos pagal šaltinį, tikslinę paskirtį ir jų pokyčiai per ataskaitinį laikotarpį“ (pridedama).

Pastaba 12. Ilgalaikiai finansiniai įsipareigojimai pakito nežymiai.

Pastaba 13. Mokėtinos subsidijos, dotacijos ir finansavimo sumos yra nereikšmingos ir jos yra mokamos sekantį mėnesį po ataskaitų sudarymo socialinės globos įstaigoms.

Pastaba 14. Mokėtinos sumos į biudžetus ir fondus yra pridėtinės vertės mokesčio mokėjimai taikant Pridėtinės vertės mokesčio įstatymo 69 straipsnio nuostatas (atvirkštinis PVM mokėjimas už statybos darbus).

Pastaba 15. Mokėtinose socialinėse išmokose reikšmingų pasikeitimų nėra.

Pastaba 16. Tiekėjams mokėtinos sumos yra sumos už suteiktas paslaugas ir atliktus darbus, kurių mokėjimo terminas dar nepradelstas.

Pastaba 16. Kiti trumpalaikiai įsiskolinimai yra nereikšmingi.

Pastaba 17. Nuosavybės metodo įtaka yra neigiama iš ankstesnių laikotarpių, per ataskaitinį laikotarpį kontroliuojami subjektai buvo pelningi. Ši informacija pateikta lentelėje „Informacija apie kontroliuojamus, asocijuotuosius ir kitus subjektus“

Pastaba 18. Didžiausią dalį finansavimo pajamose sudaro sumos iš valstybės ir savivaldybės biudžetų finansavimas.

Pastaba 19. Pagrindinės veiklos sąnaudų didžiausią dalį sudaro darbo užmokesčio ir socialinio draudimo, nusidėvėjimo ir amortizacijos ir socialinių išmokų. Kitos pagrindinės veiklos sąnaudos yra ne tokios reikšmingos.

Pastaba 20. Pagrindinės veiklos rezultatas yra perviršis.


Pastaba 21. Kitos veiklos rezultatas yra deficitas.

Pastaba 22. Grynasis veiklos rezultatas per ataskaitinį laikotarpį pabaigoje teigiamas, tam įtakos turėjo kontroliuojamų subjektų nuosavybės metodo įtaka.

PRIDEDAMA:

1. Finansavimo sumos pagal šaltinį, tikslinę paskirtį ir jų pokyčius per ataskaitinį laikotarpį, 1 lapas.

Laikintai vykdomasis administracijos direktoriaus pareigas

 Donatas Mačys

Finansų valdymo ir apskaitos skyriaus vedėja



Vijolė Politienė

(Informacijos apie kontroliuojamus, asocijuotuosius ir kitus subjektus pateikimo žemesnio lygio atskirų finansinių ataskaitų aiškinamajame rašte forma)

INFORMACIJA APIE KONTROLIUOJAMUS, ASOCIJUOTUOSIUS IR KITUS SUBJEKTUS *

EIL. Nr. **	Subjekto tipas ir pavadinimas	Buveinės adresas	Ataskaitinio laikotarpio pabaigoje						Pagrindinė veikla
			Valdomų akcijų (dalininko įnašų) dalis (procentais)	Investicijos dydis nominaliąja verte (Eur)	Dotacijų balansas vertė	Grynasis ataskaitinio laikotarpio rezultatas, iš viso (Eur)	Nuosavas kapitalas arba grynasis turtas, iš viso (Eur)		
1	2	3	4	5	6	7	8	9	
1.	Kontroliuojamas biudžetinės įstaigos		X	X	X				
1.1.	...		X	X	X				
1.2.	...		X	X	X				
2.	Kontroliuojamos viešosios įstaigos, prisirišamos prie viešojo sektoriaus subjektų			281 660,21	0	0	281 660,21		
2.1.	VšĮ „Ignalinos rajono ligoninė“	Ligoninės g. 13 A,	100	254 085,49			254 085,49	Asmens sveikatos priežiūros veikla	
2.2.	VšĮ „Ignalinos rajono poliklinika“	Ligoninės g. 13,	100	27 574,72			27 574,72	Asmens sveikatos priežiūros veikla	
3.	Kontroliuojamos viešosios įstaigos, neprikirčiamos prie viešojo sektoriaus subjektų						21 568,41		
3.1.	VšĮ „Ignalinos rajono turizmo informacijos centras“	Ateities g. 18 A, Ignalina	100	251 175,4			181 113,01	Turizmo paslaugų teikimas	
3.2.	VšĮ „Ignalinos atomines elektrines regiono plėtros agentūra“	Ateities g. 23, Ignalina	20	868,86			3455,40	Verslo ir valdymo konsultacijų teikimas	
4.	Valstybės ir savivaldybės įmonės			0	0	6387	99636		
4.1.	SĮ „Kompas“	Ažuolėlių g. 20,	X	X			6387	Atlieku tvarkymas, gatvių apšvietimas ir eksploatacijos darbai	
5.	Kontroliuojamos akcinės ir uždarosios akcinės bendrovės			718 902,86	0	64214,3	464 903,7		
5.1.	UAB „Ignalinos autobusų parkas“	Svenčionių g. 29, Ignalina	100	257 932,96		-26174	164145	Keleivių vežimas mieste ir priemiestyje	
5.2.	UAB „Didžiassalio komunalinės paslaugos“	Puapienos g. 3, Didžiassalio k. Ignalinos raišnas	100	1878269,1		74357	1323177	Šilumos energijos, karšto, šalto vandens ruošimas ir tiekimas	
5.3.	UAB „Ignalinos butų ūkis“	Turistų g. 9, Ignalina	100	636497,8		-1547	366750	Nekilnojamojo turto valdymas, daugiabučių namų bendro naudojimo objektų administravimas	
5.4.	UAB „Ignalinos vanduo“	Turistų g. 30, Ignalina	99,53	1761935,6		-17815	992805	Vandens valymas, rinkimas, paskirstymas, nuotekų valymas ir šalinimas	
5.5.	UAB „Ignalinos šilumos tinklai“	Vasario 16-osios g. 41, Ignalina	99,6	2654387,4		35393,3	1802160	Garų ir karšto vandens gamyba ir tiekimas	
6.	Asocijuoti subjektai		X	X	X		49398		
6.1.	UAB „Utenos regiono atliekų tvarkymo centras“	Basanavičiaus g. 12,378	X	3584,92		955	47900	Nuotekų ir atliekų šalinimas	
6.2.	VAI „Euroregiono „Ežerų kraštas“ direktorato biuras“	Ateities g. 23	16,6	1448,1			1448	Verslo ir valdymo veikla	
6.3.	Viešoji įstaiga „Ignalinos sveikatinimo parkas“	Turistų g. 30,	0,1	100			50	Kita veikla	
7.2.	Administruojami mokesčių fondai		X	X	X				
7.2.1.	...		X	X	X				
7.2.2.	...		X	X	X				
7.3.	Kiti subjektai			0	0	0	0		
7.3.1.	...								
4.2.									

* – pažymėti ataskaitos laukai nepildomi;

** – įtraukiama tiek defrizuojamų citulų, kiek yra kontroliuojamų, asocijuotųjų ir kitų subjektų;

*** – teikiama informacija apie tas valstybes ar savivaldybes įmones, kuriose viešojo sektoriaus subjektas įgyvendina įmonės savininko teises ir pareigas.

(Žemesniojo lygio viešojo sektoriaus subjektų, išskyrus mokesčių fondus ir išteklių fondus, finansinės būklės ataskaitos forma)

Ignalinos rajono savivaldybės administracija
(viešojo sektoriaus subjekto arba viešojo sektoriaus subjektų grupės pavadinimas)
288768350, Laisvės a. 70, Ignalina

(viešojo sektoriaus subjekto, parengusio finansinės būklės ataskaitą (konsoliduotąją finansinės būklės ataskaitą), kodas, adresas)

**FINANSINĖS BŪKLĖS ATASKAITA
PAGAL 2019_M. KOVO 31_D. DUOMENIS**

2019-05-08 Nr. BL-210
(data)


Pateikimo valiuta ir tikslumas: eurai ir centais

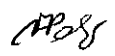
Eil. Nr.	Straipsniai	Pastabos Nr.	Paskutinė ataskaitinio laikotarpio diena	Paskutinė praėjusio ataskaitinio laikotarpio diena
A.	ILGALAIKIS TURTAS		39931847,84	40032121,28
I.	Nematerialusis turtas	1	301828,83	305185,77
I.1	Plėtros darbai		101142,84	101142,84
I.2	Programinė įranga ir jos licencijos		30276,94	31721,19
I.3	Kitas nematerialusis turtas		170409,05	172321,74
I.4	Nebaigti projektai ir išankstiniai mokėjimai			
I.5	Prestižas			
II.	Ilgalaikis materialusis turtas		34509386,17	34669739,06
II.1	Žemė		64761	64761
II.2	Pastatai	2	14141277,28	14165226,34
II.3	Infrastruktūros ir kiti statiniai	3	14955102,45	15188384,48
II.4	Nekilnojamosios kultūros vertybės		1	1
II.5	Mašinos ir įrenginiai		209802,42	216742,14
II.6	Transporto priemonės		84296,88	88437,41
II.7	Kilnojamosios kultūros vertybės		0	0
II.8	Baldai ir biuro įranga	4	42192,04	33131,42
II.9	Kitas ilgalaikis materialusis turtas		16938,38	17611,29
II.10	Nebaigta statyba ir išankstiniai mokėjimai	5	4995014,72	4895443,98
III.	Ilgalaikis finansinis turtas		5120632,84	5057196,45
IV.	Mineraliniai ištekliai ir kitas ilgalaikis turtas		0	0
B.	BIOLOGINIS TURTAS		19419,66	19419,66
C.	TRUMPALAIKIS TURTAS		1772039,73	1306219,1
I.	Atsargos		157272,88	144759,09
I.1	Strateginės ir neliečiamosios atsargos			
I.2	Medžiagos, žaliavos ir ūkinis inventorių	6	60942,61	47762,2
I.3	Nebaigta gaminti produkcija ir nebaigtos vykdyti sutartys		0	
I.4	Pagaminta produkcija, atsargos, skirtos parduoti (perduoti)			
I.5	Ilgalaikis materialusis ir biologinis turtas, skirtas parduoti		96330,27	96996,89
II.	Išankstiniai apmokėjimai	7	325857,26	284894,76
III.	Per vienus metus gautinos sumos		821092,07	587042,09
III.1	Gautinos trumpalaikės finansinės sumos		1050,63	1429,26
III.2	Gautini mokesčiai ir socialinės įmokos		492,46	
III.3	Gautinos finansavimo sumos		0	101,48
III.4	Gautinos sumos už turto naudojimą, parduotas prekes, turą,	8	33728,07	38583,36
III.5	Sukauptos gautinos sumos	9	785282,19	546039,43
III.6	Kitos gautinos sumos		538,72	888,56
IV.	Trumpalaikės investicijos		0	0

V.	Pinigai ir pinigų ekvivalentai		10	467817,52	289523,16
	IŠ VISO TURTO:			41723307,23	41357760,04
D.	FINANSAVIMO SUMOS		11	42446386,48	42443605,14
I.	Iš valstybės biudžeto			11187957,66	11213474,2
II.	Iš savivaldybės biudžeto			20438890,45	20435524,37
III.	Iš Europos Sąjungos, užsienio valstybių ir tarptautinių			10423241,64	10397977,29
IV.	Iš kitų šaltinių			396296,73	396629,28
E.	ĮSIPAREIGOJIMAI			1745236,89	1463861,93
I.	Ilgalaikiai įsipareigojimai			795344,22	809624,78
I.1	Ilgalaikiai finansiniai įsipareigojimai		12	795344,22	801504,86
I.2	Ilgalaikiai atidėjiniai				0
I.3	Kiti ilgalaikiai įsipareigojimai				8119,92
II.	Trumpalaikiai įsipareigojimai			949892,67	654237,15
II.1	Ilgalaikių atidėjinių einamųjų metų dalis ir trumpalaikiai atidėjiniai			0	0
II.2	Ilgalaikių įsipareigojimų einamųjų metų dalis			39846,11	48330,2
II.3	Trumpalaikiai finansiniai įsipareigojimai			6840,12	0
II.4	Mokėtinos subsidijos, dotacijos ir finansavimo sumos		13	23295,35	597
II.5	Mokėtinos sumos į Europos Sąjungos biudžetą			0	0
II.6	Mokėtinos sumos į biudžetus ir fondus		14	24052,79	26728,67
II.6.1	Grąžintinos finansavimo sumos			651,36	22639,36
II.6.2	Kitos mokėtinos sumos biudžetui			23401,43	4089,31
II.7	Mokėtinos socialinės išmokos		15	389628,75	350706,99
II.8	Grąžintini mokesčiai, įmokos ir jų permokos			0	0
II.9	Tiekėjams mokėtinos sumos		16	294406,23	41853,9
II.10	Su darbo santykiais susiję įsipareigojimai			361,89	469,45
II.11	Sukauptos mokėtinos sumos			156677,31	165995,12
II.12	Kiti trumpalaikiai įsipareigojimai			14784,12	19555,82
F.	GRYNASIS TURTAS			-2468316,14	-2549707,03
I.	Dalininkų kapitalas			0	
II.	Rezervai			5413,33	5413,33
II.1	Tikrosios vertės rezervas			5413,33	5413,33
II.2	Kiti rezervai			0	
III.	Nuosavybės metodo įtaka		17	-1699270,83	-1770827,14
IV.	Sukauptas perviršis ar deficitas			-774458,64	-784293,22
IV.1	Einamųjų metų perviršis ar deficitas			9834,58	-13219,47
IV.2	Ankstesnių metų perviršis ar deficitas			-784293,22	-771073,75
G.	MAŽUMOS DALIS				
	IŠ VISO FINANSAVIMO SUMŲ, ĮSIPAREIGOJIMŲ,			41723307,23	41357760,04

Laikinais vykdančiais administracijos direktoriaus pareigas
(viešojo sektoriaus subjekto vadovas arba jo įgaliotas administracijos vadovas)

Finansų valdymo ir apskaitos skyriaus vedėja
(vyriausiasis buhalteris (buhalteris))

 Donatas Mačys
(vardas ir pavardė)

 Vijolė Politienė
(vardas ir pavardė)

(Žemesniojo lygio viešojo sektoriaus subjektų, išskyrus mokesčių fondus ir išteklių fondus,
veiklos rezultatų ataskaitos forma)

Ignalinos rajono savivaldybės administracija

(viešojo sektoriaus subjekto arba viešojo sektoriaus subjektų grupės pavadinimas)

288768350, Laisvės a. 70, Ignalina

(viešojo sektoriaus subjekto, parengusio veiklos rezultatų ataskaitą
arba konsoliduotą veiklos rezultatų ataskaitą, kodas, adresas)

VEIKLOS REZULTATŲ ATASKAITA

PAGAL 2019 M. KOVO 31 D. DUOMENIS

2019-05-08 Nr. KL-211
(data)

Pateikimo valiuta ir tikslumas: eurai ir centais


Eil. Nr.	Straipsniai	Pastabos Nr.	Ataskaitinis laikotarpis	Praėjęs ataskaitinis laikotarpis
A.	PAGRINDINĖS VEIKLOS PAJAMOS		2709727,87	2754351,27
I.	FINANSAVIMO PAJAMOS	18	2693088,76	2749542,92
I.1.	Iš valstybės biudžeto		1100083,61	1229937,41
I.2.	Iš savivaldybių biudžetų		1428479,3	1408923,12
I.3.	Iš ES, užsienio valstybių ir tarptautinių organizacijų lėšų		161453,85	106138,02
I.4.	Iš kitų finansavimo šaltinių		3072	4544,37
II.	MOKESČIŲ IR SOCIALINIŲ ĮMOKŲ PAJAMOS			
III.	PAGRINDINĖS VEIKLOS KITOS PAJAMOS		16639,11	4808,35
III.1.	Pagrindinės veiklos kitos pajamos		18490,4	4808,35
III.2.	Pervestinių pagrindinės veiklos kitų pajamų suma		-1851,29	
B.	PAGRINDINĖS VEIKLOS SĄNAUDOS	19	2668334,26	2729755,91
I.	DARBO UŽMOKESČIO IR SOCIALINIO DRAUDIMO		476482,87	520763,6
II.	NUSIDĖVĖJIMO IR AMORTIZACIJOS		306142,33	309443,93
III.	KOMUNALINIŲ PASLAUGŲ IR RYŠIŲ		136520,5	185616,93
IV.	KOMANDIRUOČIŲ		42,09	188,81
V.	TRANSPORTO		19022,67	20245,16
VI.	KVALIFIKACIJOS KĖLIMO		1185,69	367,98
VII.	PAPRASTOJO REMONTO IR EKSPLOATAVIMO		49493,92	35126,46
VIII.	NUVERTĖJIMO IR NURAŠYTŲ SUMŲ			-6,62
IX.	SUNAUDOTŲ IR PARDUOTŲ ATSARGŲ SAVIKAINA		84174,5	35338,49
X.	SOCIALINIŲ IŠMOKŲ		1159847,42	1291016,56
XI.	NUOMOS		868,89	868,89
XII.	FINANSAVIMO		87699,15	78490,6
XIII.	KITŲ PASLAUGŲ		323564,8	228817,74
XIV.	KITOS		23289,43	23477,38
C.	PAGRINDINĖS VEIKLOS PERVERŠIS AR DEFICITAS	20	41393,61	24595,36
D.	KITOS VEIKLOS REZULTATAS	21	-26652,51	-14651,37
I.	KITOS VEIKLOS PAJAMOS		33379,67	19187,5
II.	PERVESTINOS Į BIUDŽETĄ KITOS VEIKLOS PAJAMOS		-33379,67	-15664,12
III.	KITOS VEIKLOS SĄNAUDOS		26652,51	18174,75
E.	FINANSINĖS IR INVESTICINĖS VEIKLOS REZULTATAS		-4906,52	-6675,49
F.	APSKAITOS POLITIKOS KEITIMO IR ESMINIŲ APSKAITOS KLAIDŲ TAISYMO ĮTAKA			
G.	PELNO MOKESTIS			
H.	GRYNASIS PERVERŠIS AR DEFICITAS PRIEŠ NUOSAVYBĖS METODO ĮTAKĄ		9834,58	3268,5
I.	NUOSAVYBĖS METODO ĮTAKA	17	-71556,31	53497,09
J.	GRYNASIS PERVERŠIS AR DEFICITAS	22	-61721,73	56765,59
I.	TENKANTIS KONTROLIUOJANČIAJAM SUBJEKTUI			
II.	TENKANTIS MAŽUMOS DALIAI			

Laikinais vykdantis administracijos direktoriaus pareigas

(viešojo sektoriaus subjekto vadovas arba jo įgaliotas administracijos vadovas)

Finansų valdymo ir apskaitos skyriaus vedėja
(vyriausiasis buhalteris (buhalteris))


(parašas) Donatas Mačys
(vardas ir pavardė)


(parašas) Vija Politienė
(vardas ir pavardė)

(Informacijos apie finansavimo sumas pagal šaltinį, tikslinę paskirtį ir jų pokyčius per ataskaitinį laikotarpį pateikimo žemesniojo lygio finansinių ataskaitų aiškinamajame rašte forma)

FINANSAVIMO SUMOS PAGAL ŠALTINĮ, TIKSLINĘ PASKIRTĮ IR JŲ POKYČIAI PER ATASKAITINĮ LAIKOTARPĮ

Eil. Nr.	Finansavimo sumos	Per ataskaitinį laikotarpį											Finansavimo sumų likutis ataskaitinio laikotarpio pradžioje	Finansavimo sumų likutis ataskaitinio laikotarpio pabaigoje		
		3	4	5	6	6	8	9	10	11	12					
		Finansavimo sumos (gautos), išskyrus neatlygintinai gautą turtą	Finansavimo sumų pergrupavimas	Neatlygintinai gautas turtas	Perduota kitoms viešojo sektoriaus subjektams	Finansavimo sumų sumažėjimas dėl turto pardavimo	Finansavimo sumų sumažėjimas panaudojimo savo veiklai	Finansavimo sumų sumažėjimas dėl jų perdavimo ne viešojo sektoriaus subjektams	Finansavimo o sumos (grąžintos)	Finansavimo sumų (gautinų) pasikeitimas						
1																13
	Iš valstybės biudžeto (išskyrus valstybės biudžeto asignavimų dalį, gautą iš Europos Sąjungos, užsienio valstybių ir tarptautinių organizacijų):															
1.		11213474,2	98290,65	581,6	28,49	0	1015360,3	0	0	0	0	11187957,66				
1.1.	nepiniginiam turtui įsigyti	11213474,2	98290,65	581,6	28,49		123017,57					11091009,74				
1.2.	kitoms išlaidoms kompensuoti						892342,73					96947,92				
2.	Iš savivaldybės biudžeto (išskyrus savivaldybės biudžeto asignavimų dalį, gautą iš Europos Sąjungos, užsienio valstybių ir tarptautinių organizacijų):	20435524,37	1340347,16	0	0	0	1336688,33	0	292,75	0	0	20438890,45				
2.1.	nepiniginiam turtui įsigyti	20399587,05	70997,93				176041,95					20294543,03				
2.2.	kitoms išlaidoms kompensuoti	35937,32	1269349,23				1160646,38		292,75			144347,42				
3.	Iš Europos Sąjungos, užsienio valstybių ir tarptautinių organizacijų (finansavimo sumų dalis, kuri gaunama iš Europos Sąjungos, neįskaitant finansavimo sumų iš valstybės ar savivaldybės biudžetų ES projektams finansuoti):	10397977,29	166681,45	3060,45	2267,64	0	142108,43	0	0	0	101,48	10423241,64				
3.1.	nepiniginiam turtui įsigyti	10373915,01	99515	3060,45			102411,59					10374078,87				
3.2.	kitoms išlaidoms kompensuoti	24062,28	67166,45		2267,64		39696,84				101,48	49162,77				
4.	Iš kitų šaltinių:	396629,28	0	2739,45	0	0	3072	0	0	0	0	396296,73				
4.1.	nepiniginiam turtui įsigyti	392657,59		2739,45			3072					392325,04				
4.2.	kitoms išlaidoms kompensuoti	3971,69										3971,69				
5.	Iš viso finansavimo sumų	42443605,14	2496319,26	6381,5	2296,13	0	2497229,06	0	292,75	0	101,48	42446386,48				

* Šioje skiltyje rodomas finansavimo sumų pergrupavimas, praėjusio ataskaitinio laikotarpio klaidų taisymas ir valiutos kurso įtaka pinigų likučiams, susijusiems su finansavimo sumomis