

# IGNALINOS RAJONO SAVIVALDYBĖS ŠVIETIMO STEBĖSENOS 2018 M. APŽVALGA

**RITA GASIUKEVIČIENĖ,**

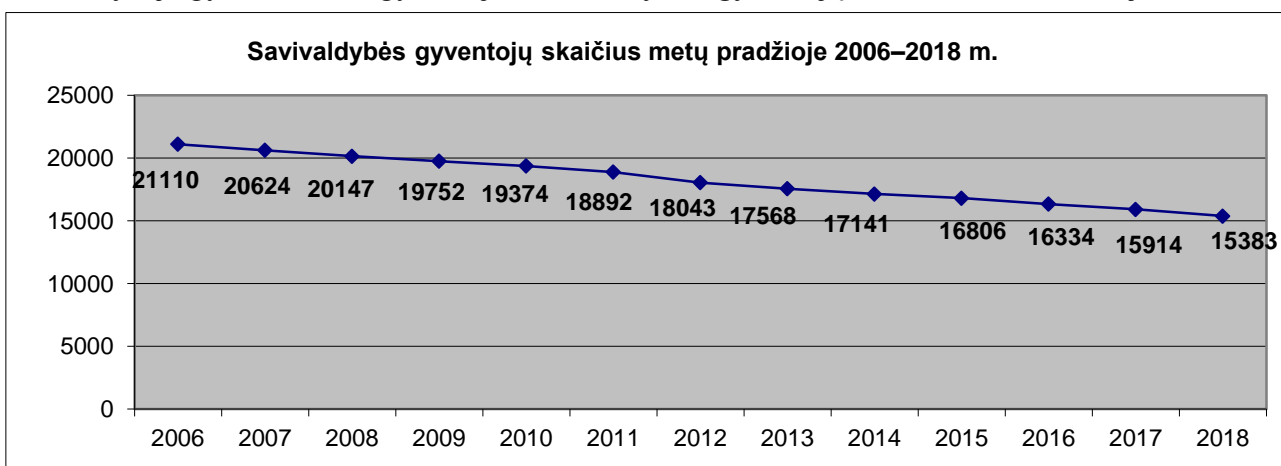
*Ignalinos rajono savivaldybės administracijos*

*Švietimo ir kultūros skyriaus vyr. specialistė*

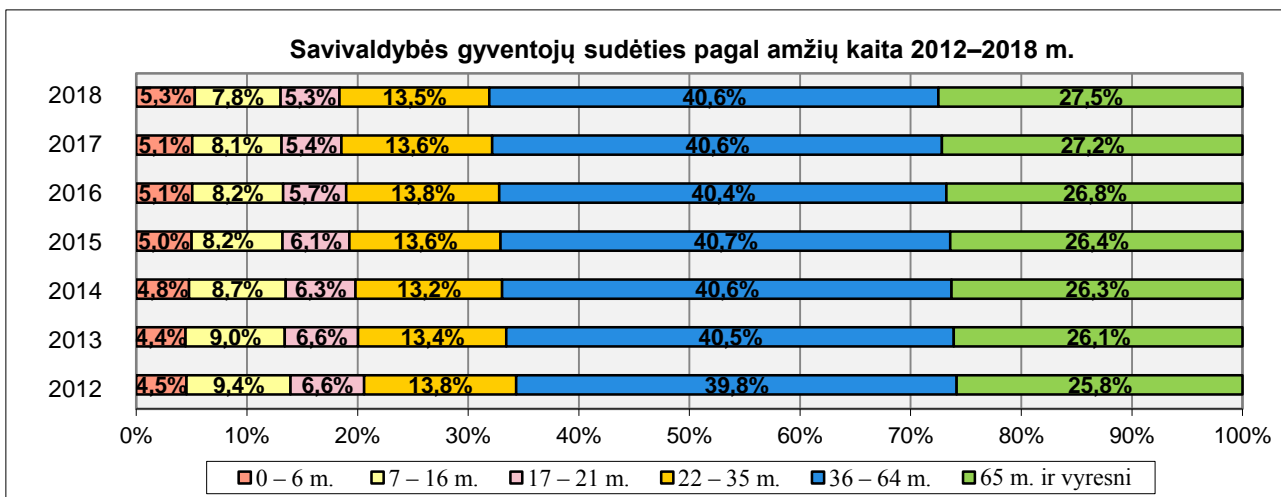
Švietimo stebėsenos rodikliai už 2018 metus buvo renkami vadovaujantis Ignalinos rajono savivaldybės administracijos direktoriaus 2013 m. sausio 9 d. įsakymu Nr. V2-19 „Dėl Ignalinos rajono savivaldybės švietimo stebėsenos tvarkos aprašo ir Ignalinos rajono savivaldybės švietimo stebėsenos rodiklių patvirtinimo“ (2016 m. vasario 18 d. redakcija). Šioje apžvalgoje aptarti ne tik švietimo stebėsenos rodikliai ir jų pokyčiai, bet ir kiti įdomesni švietimo stebėsenos duomenys.

## 1. ŠVIETIMO KONTEKSTAS

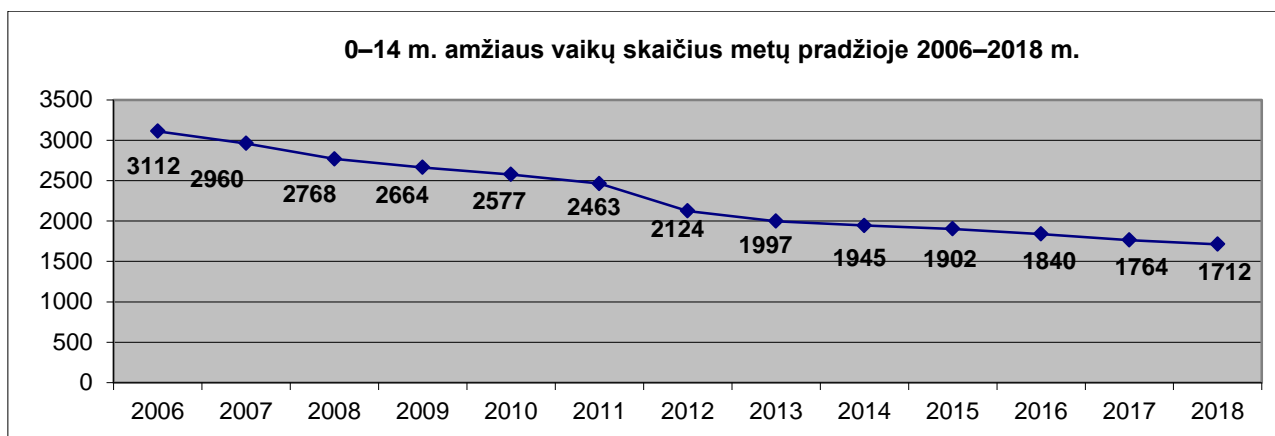
Lietuvos statistikos departamento duomenimis, 2018 m. pradžioje Ignalinos rajono savivaldybėje gyveno 15383 gyventojai. Savivaldybės gyventojų skaičius kasmet mažėja.



Gyventojų sudėtis pagal amžiaus grupes kinta nežymiai.

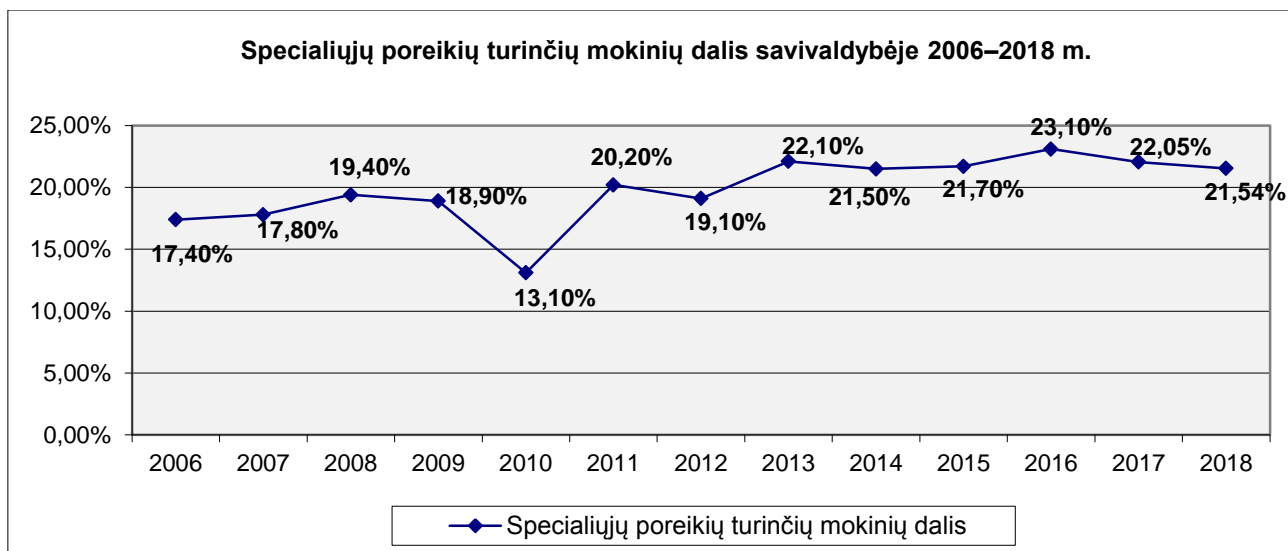


2018 m. pradžioje savivaldybėje gyveno 1712 0–14 m. amžiaus vaikai. Iš jų pagal amžių daugiausiai – 152 – buvo penkiolikmečių, o mažiausiai – 88 – dešimtmečių. Kaip ir bendras gyventojų skaičius, šio amžiaus tarpsnio vaikų skaičius taip pat mažėja.

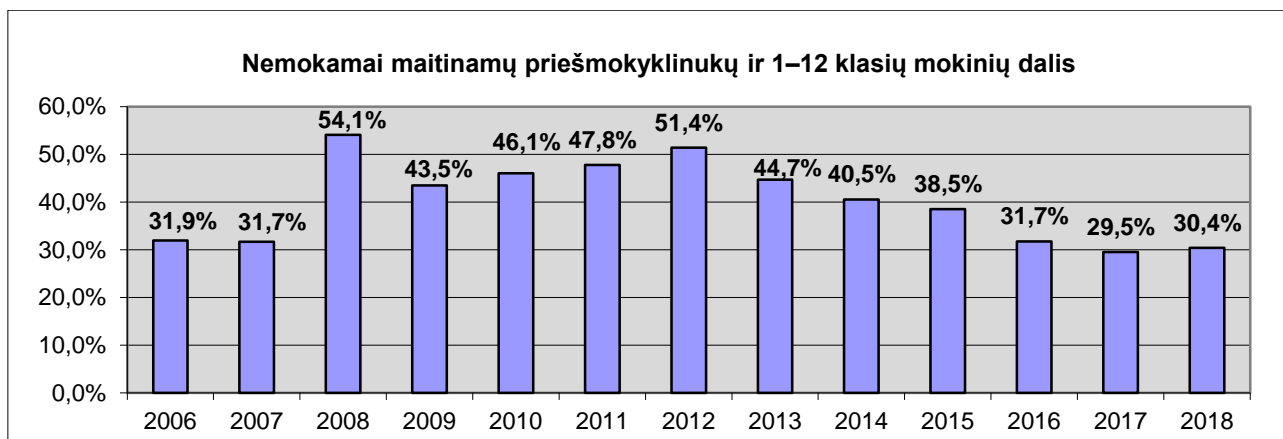


Pagal seniūnijų pateiktus duomenis, per 2018 metus rajone gimė 80 vaikų.

2018 m. rugsėjo 1 d. Mokinių registro duomenimis, Ignalinos rajono savivaldybės bendrojo ugdymo mokyklų 1–12 klasėse iš 1235 mokinių 266 turėjo specialiųjų ugdymosi poreikių (iš jų 260 buvo ugdomi bendrosiose, 6 – specialiųjų ugdymosi poreikių klasėse). Specialiųjų ugdymosi poreikių turinčių mokinių dalis – 21,5 proc. Šis skaičius nėra toks didelis, kaip gali pasirodyti, nes suskaičiuojami ir visi mokiniai, besilankantys pas logopedą; tokių vaikų, ypač pradinėse klasėse, tikrai daug.



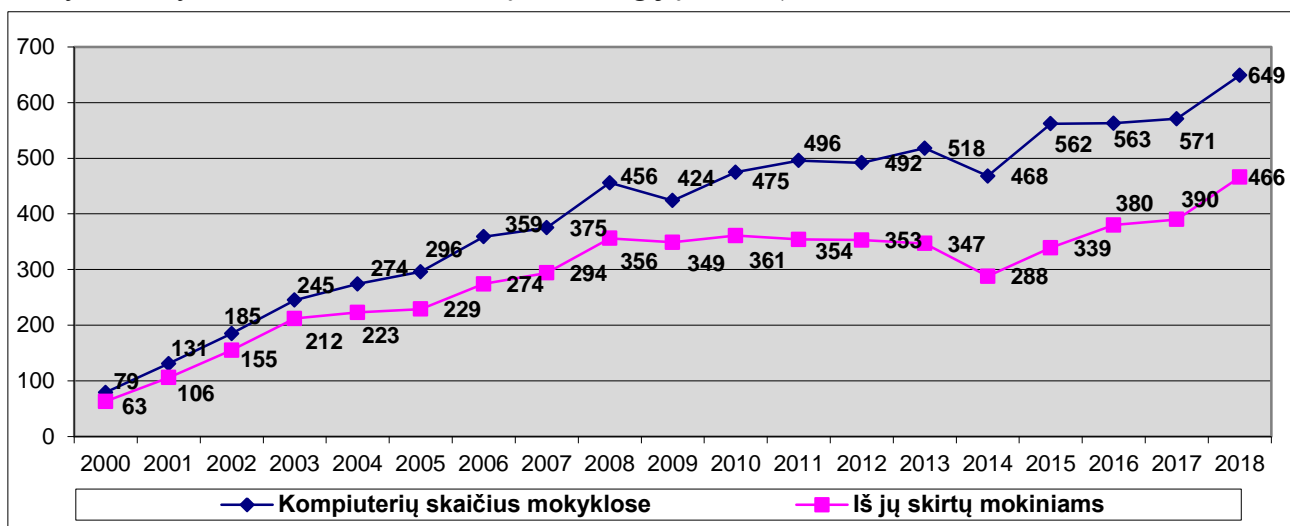
2018 m. lapkričio 2 d. Ignalinos rajono savivaldybės bendrojo ugdymo mokyklų priešmokyklinio ugdymo grupėse ir 1–12 klasėse nemokamą maitinimą gavo 401 mokinys.



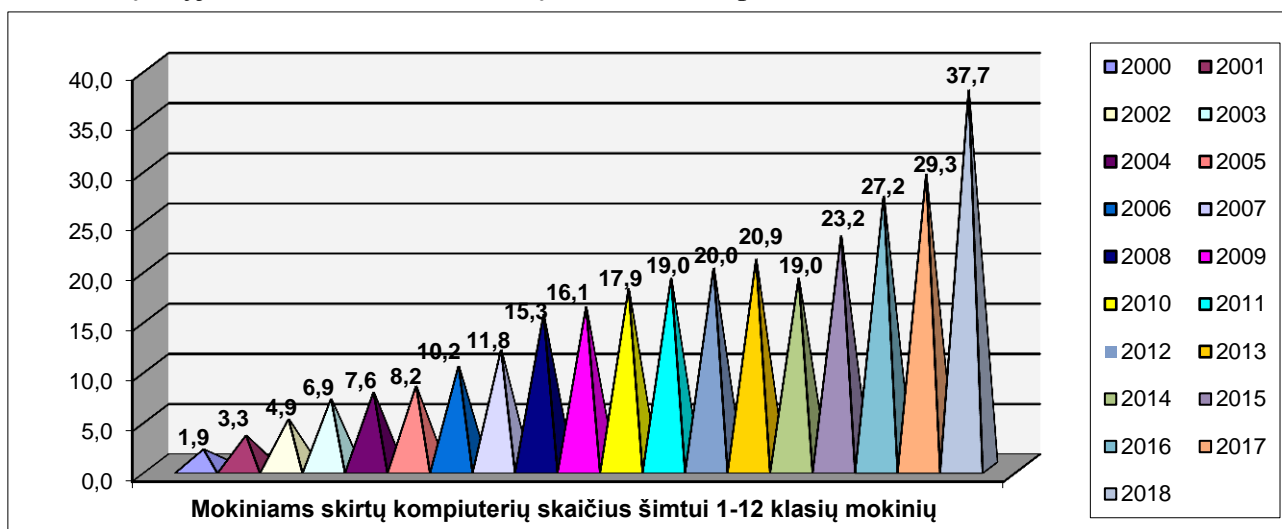
Nemokamai maitinamų mokinių dalis kelis paskutiniuosius metus išlieka beveik tokia pati; 2018 m. tokių vaikų buvo 30,4 proc. Daugiau nei pusė vaikų nemokamą maitinimą gavo 2008 ir 2012 metais.

## 2. ŠVIETIMO MATERIALINIS APRŪPINIMAS

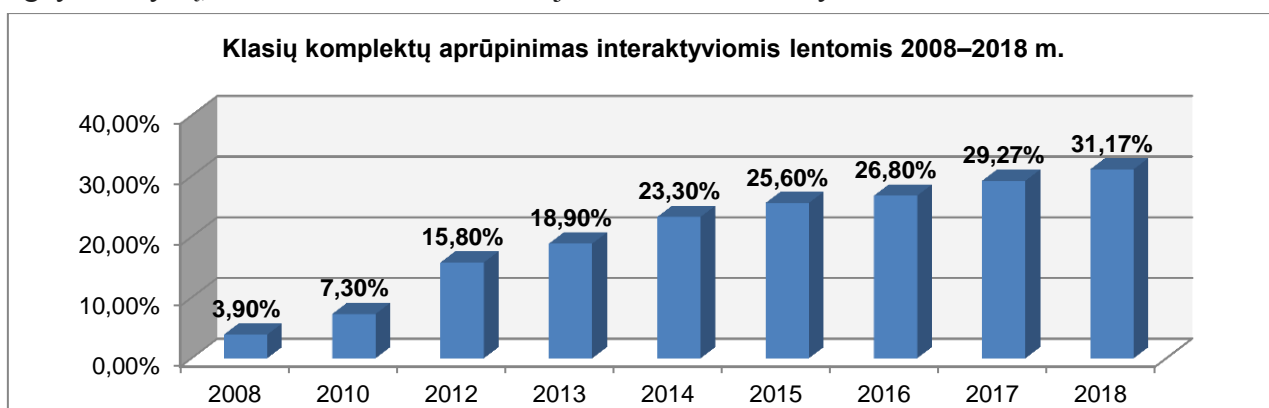
2018 m spalio 1 d. savivaldybės bendrojo ugdymo mokyklose buvo 649 kompiuteriai: 466 naudojami mokinių mokymui, 57 – mokyklų administracijų darbui. 579 kompiuteriai prijungti prie interneto, 176 – nešiojamieji, 77– planšetiniai. Per praėjusius mokslo metus mokyklos įsigijo 140 naujų kompiuterių (iš jų 60, atsižvelgdamas į ilgalaikį savivaldybės indėlį kompiuterizuojant mokyklas, skyrė Švietimo informacinių technologijų centras).



Mokiniui tenkantis kompiuterių, naudojamų ugdymui, skaičius kasmet išlieka vienas didžiausių šalyje. 2018 m. šimtui mokinių teko 37,7 kompiuterio.



Nuo 2014 m. visos savivaldybės bendrojo ugdymo mokyklos, išskyrus vieną pradinio ugdymo skyrių, bendrosiose klasėse naudoja elektroninius dienyneus.



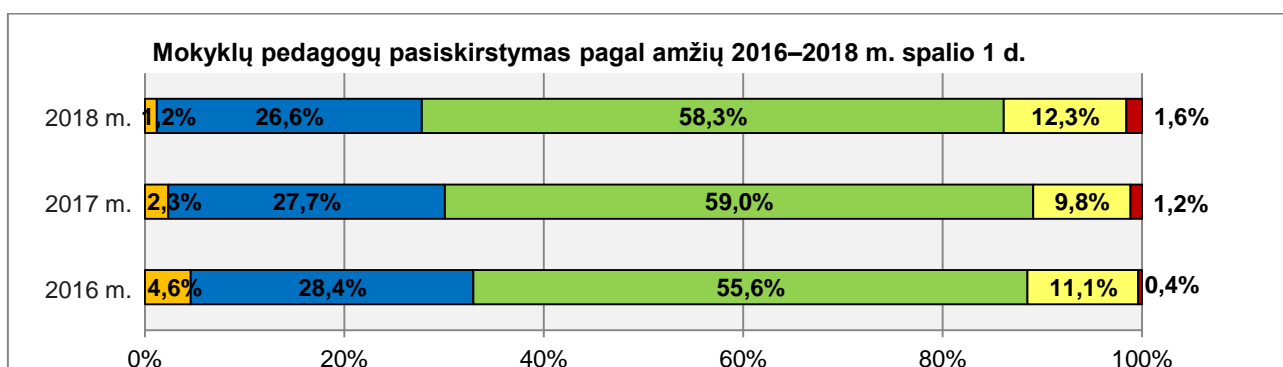
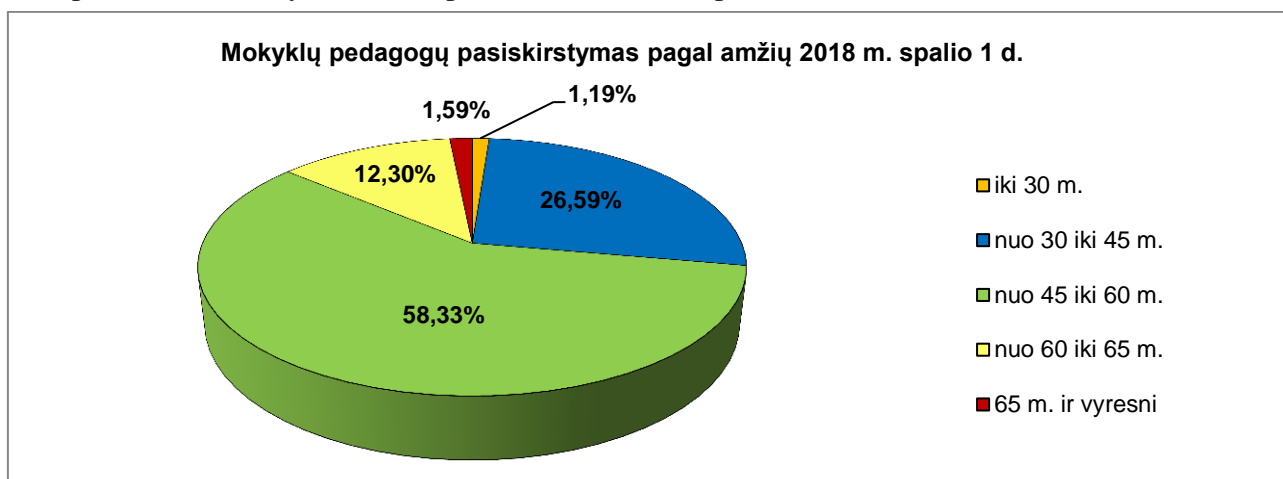
Mokinių ugdymui naudojamos ir kitos informacinės technologijos. 2018 m. spalio 1 d. savivaldybės bendrojo ugdymo mokyklose buvo 24 interaktyviosios lentos, esamų daugialypės terpės projektorių skaičius – 143. Klasių komplektų aprūpinimas interaktyviomis lentomis ir daugialypės terpės projektoriais – atitinkamai 31,2 proc. ir 185,7 proc.

Kitose savivaldybės švietimo įstaigose naudojami dar 66 kompiuteriai, 1 interaktyvi lenta, 11 daugialypės terpės projektorių. Visose švietimo įstaigose veikia internetas, o daugumoje jų – ir belaidžio (Wi-Fi) interneto tinklas.

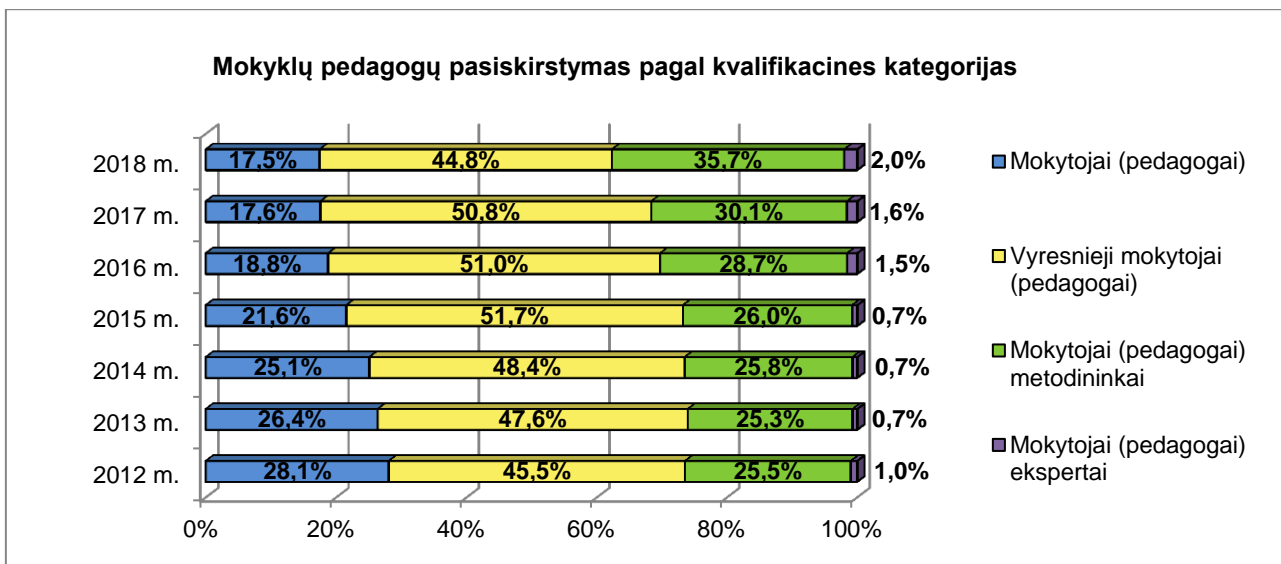
### 3. DARBUOTOJAI

2018-10-01 Pedagogų registro duomenimis, Ignalinos rajono savivaldybės bendrojo ugdymo ir neformaliojo švietimo mokyklose ir jų skyriuose dirbo 252 pedagogai (2016 m. – 261, 2006 m. – 361): 148 mokytojai, 29 auklėtojai, 13 švietimo pagalbos specialistų (specialiųjų pedagogų, logopedų, socialinių pedagogų), 37 neformaliojo (papildomojo) ugdymo mokytojai (pedagogai), 11 priešmokyklinio ugdymo pedagogų, 10 trenerių ir kt. Tinkamą kvalifikaciją turinčių mokytojų dalis – 93,9 proc. (2017 m. – 96,7 proc., 2012 m. – 100 proc.).

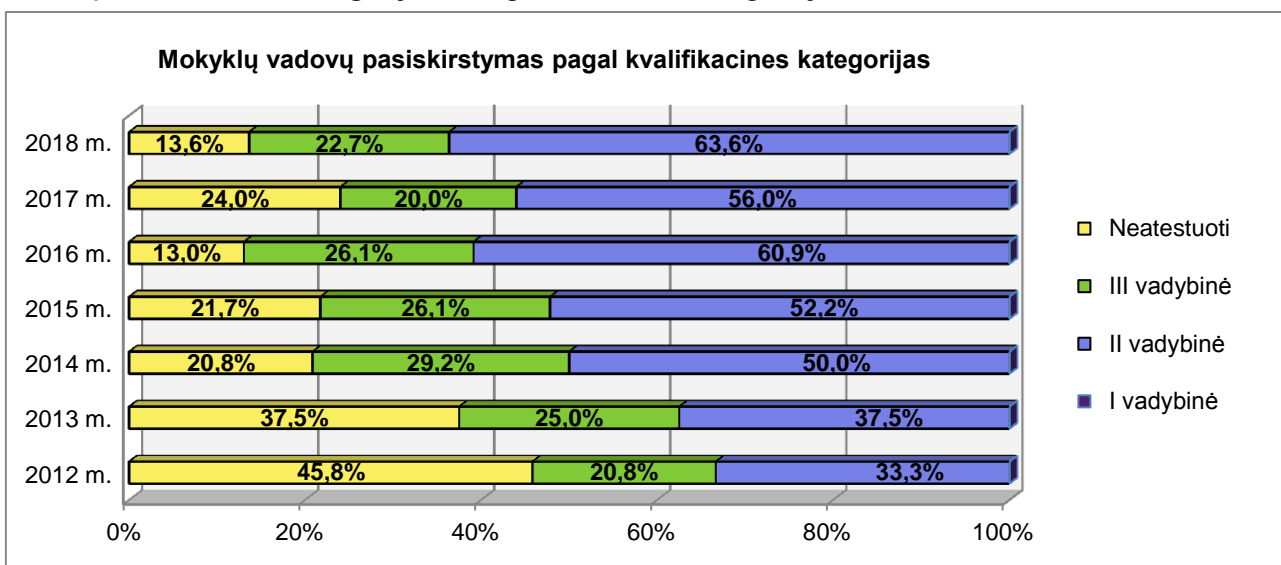
Pagal amžiaus grupes rajono pedagogai pasiskirstę taip: iki 30 m. amžiaus – 1,2 proc. (2016 m. – 4,6 proc.), nuo 30 iki 45 m. amžiaus – 26,6 proc. (2016 m. – 28,4 proc.), nuo 45 iki 60 m. amžiaus – 58,3 proc. (2016 m. – 55,6 proc.), nuo 60 iki 65 m. – 12,3 proc. (2016 m. – 11,1 proc.), 65 m. ir vyresni – 1,6 proc. (2016 m. – 0,4 proc.).



44,8 proc. (2017 m. – 50,8 proc.) savivaldybės pedagogų turėjo vyresniojo mokytojo (pedagogo), 35,7 proc. (2017 m. – 30,1 proc.) – mokytojo (pedagogo) metodininko, 2,0 proc. (2017 m. – 1,6 proc.) – mokytojo eksperto kvalifikacinę kategoriją; 17,5 proc. (2017 m. – 17,6 proc.) buvo neatestuoti.



2018 m. 63,6 proc. savivaldybės mokyklų vadovų turėjo II vadybinę, 22,7 proc. – III vadybinę kvalifikacinę kategoriją; 13,6 proc. mokyklų vadovų buvo neatestuoti. Mokyklų vadovų atestacija nuo 2018 m. nebevyksta, todėl šis rodiklis toliau renkamas nebus. Šiuo metu turimos vadovų kvalifikacinės kategorijos nėra panaikintos ir tebegalioja.



Pagal savivaldybės bendrojo ugdymo ir neformaliojo švietimo mokyklų pateiktus duomenis, 2018 m. kvalifikaciją tobulinusių pedagogų (t. y., per metus bent vieną dieną dalyvavusių 8 akademinėse valandų trukmės mokymuose ir turinčių tai patvirtinantį dokumentą) dalis per dvejus metus padidėjo nuo 90,4 proc. iki 97,9 proc., kvalifikaciją tobulinusių švietimo įstaigų vadovų (direktorių, jų pavaduotojų ugdymui ir ūkio reikalams, skyrių vedėjų) dalis – nuo 90,3 proc. iki 100 proc.

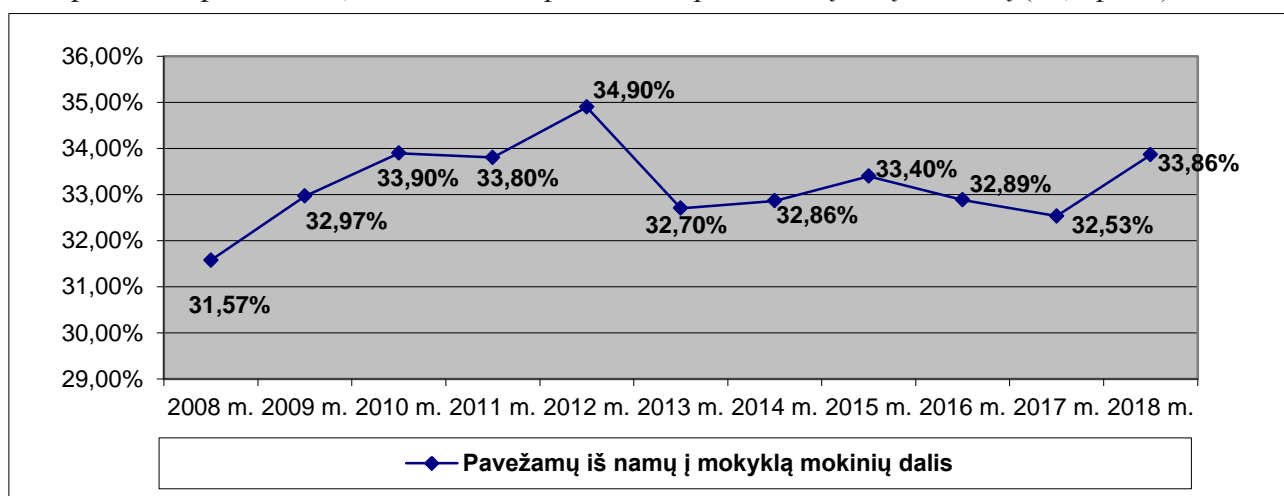
#### 4. UGDYMO ORGANIZAVIMAS IR PASLAUGOS

2018 m. rugsėjo 1 d. rajone veikė 10 savivaldybės pavaldumo švietimo įstaigų: 7 bendrojo ugdymo mokyklos (3 gimnazijos: Ignalinos, Didžiasalio „Ryto“ ir Vidiškių; 3 pagrindinės mokyklos: Dūkšto mokykla, Naujojo Daugėlišio mokykla-daugiafunkcis centras ir Ignalinos „Šaltinėlio“ mokykla; 1 progimnazija – Ignalinos Česlovo Kudabos), 2 neformaliojo vaikų švietimo mokyklos (Ignalinos Miko Petrausko muzikos mokykla, Ignalinos kultūros ir sporto centras) ir 1 švietimo pagalbos įstaiga (Ignalinos rajono švietimo pagalbos tarnyba). Švietimo įstaigų skaičius buvo toks pat, kaip ir praėjusiais metais.

Metų pabaigoje šių mokyklų švietimo veiklą vykdančių skyrių buvo 10: 2 vidurinio ugdymo skyriai (Dūkšte ir Naujajame Daugėliškyje (šiam skyriuje nuo 2018-09-01 klasės nesukomplektuotos)), 2 pradinio ugdymo skyriai (Ceikiniuose ir Mielagėnuose), 2 ikimokyklinio ugdymo skyriai (Didžiasalyje ir Vidiškėse), 1 Ignalinos Miko Petrausko muzikos mokyklos skyrius (Didžiasalyje), 3 Ignalinos kultūros ir sporto centro skyriai (Ignalinoje).

Ignalinos rajono savivaldybėje švietimo veiklą dar vykdė 7 kiti švietimo teikėjai (Švietimo ir mokslo institucijų registre ŠMIR registruotos turinčios teisę švietimą vykdyti įstaigos, įmonės ar organizacijos, kurių pagrindinė veikla – ne švietimas) ir 11 laisvųjų mokytojų.

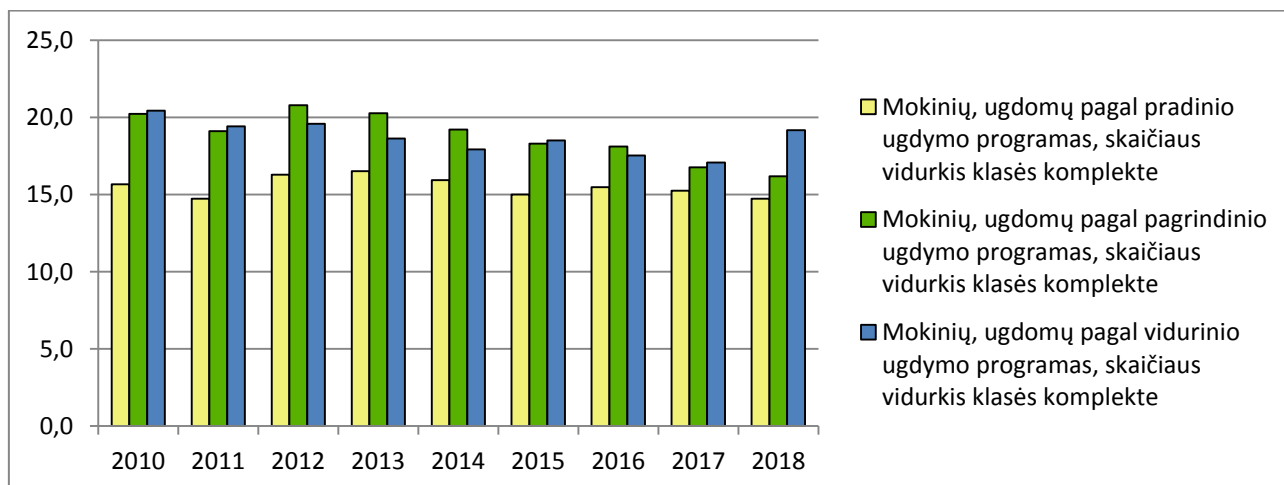
2018 m. rugsėjo 1 d. Švietimo valdymo informacinės sistemos (toliau – ŠVIS) duomenimis, kaimuose ir miesteliuose toliau kaip 3 km nuo mokyklos gyveno 445 mokiniai. Ignalinos rajono savivaldybės bendrojo ugdymo mokyklų priešmokyklinio ugdymo grupėse ir 1–12 klasėse 447 mokiniai buvo pavežami iš namų į mokyklą ir atgal. Iš jų 210 iš namų į mokyklą (246 iš mokyklos į namus) pavežami geltonaisiais autobusais, 177 (145) – maršrutiniu, 54 (51) – privačiu transportu. Kaip ir kasmet, 2018 m. buvo pavežama apie trečdalį visų mokinių (33,9 proc.).



2018 m. spalio 1 d. ŠVIS duomenimis, savivaldybės bendrojo ugdymo mokyklose mokinių vežiojimui buvo naudojama 13 autobusų, iš jų 12 – mokyklinių. 2018 m. pagal projektą „Tikslinių transporto priemonių (geltonųjų autobusų) įsigijimas“ buvo skirti trys nauji mokykliniai geltonuosius autobusai. 2018 m. lapkričio mėn. duomenimis, švietimo įstaigų turimų naudojamų autobusų skaičius – 17 (iš jų mokyklinių geltonųjų – 14). Mokiniai į mokyklą pavežami ir 1 lengvuoju automobiliu.

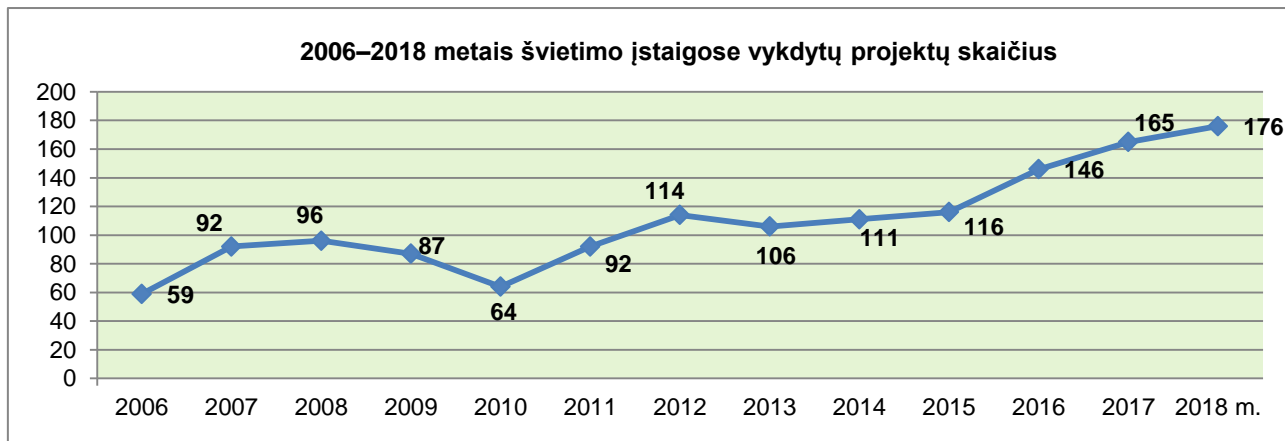
Bendras viso Ignalinos rajono savivaldybės bendrojo ugdymo mokyklų transporto savaitės maršrutų ilgis pavežant vaikus į mokyklą ir iš jos 2018 m. spalio 1 d. siekė 6826,8 km, o vidutinis vienos dienos maršrutų ilgis buvo 1365,36 km.

Mokinių skaičiaus vidurkiai bendrojo ugdymo mokyklų klasių komplektuose linkę mažėti.

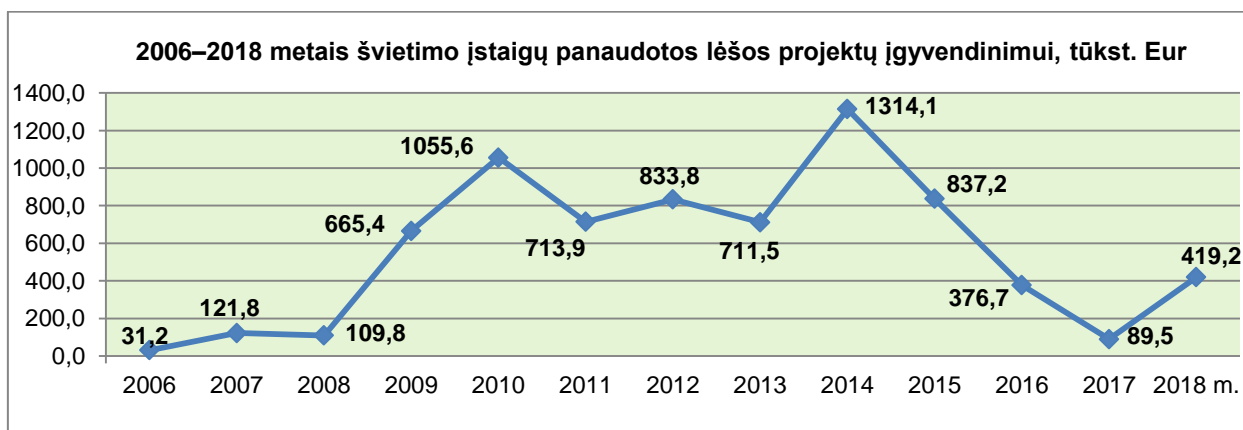


Mokinių, ugdomų bendrojo ugdymo mokyklų bendrosiose klasėse pagal pradinio ugdymo programas, skaičiaus vidurkis klasės komplekte sumažėjo nuo 15,7 mokinio 2010 m. iki 14,7 mokinio 2018 m.; ugdomų pagal pagrindinio ugdymo programas – nuo 20,2 iki 16,2; ugdomų pagal vidurinio ugdymo programas – nuo 20,4 iki 19,2. Šis mažėjimas nėra tolygus: pvz., 2017 m. mokinių, ugdomų pagal vidurinio ugdymo programas, skaičiaus vidurkis klasės komplekte buvo tik 17,1 mokinio, o per pastaruosius metus išaugo iki 19,2 (mokinių skaičius imamas rugsėjo 1 d.).

2018 m. Ignalinos rajono savivaldybės švietimo įstaigos dalyvavo 176 projektų veikloje (jei tame pačiame projekte dalyvavo kelios švietimo įstaigos, projektas suskaičiuotas kelis kartus).



Projektų finansavimui 2018 m. panaudota 419 163,33 Eur, iš jų 22 311,77 Eur – savivaldybės ar pačių įstaigų skirtos lėšos, 396 851,56 Eur – projektų finansavimui gautos lėšos ne iš savivaldybės ar švietimo įstaigos biudžeto: įvairių ES fondų, Finansų ministerijos, Švietimo mainų paramos fondo, Švietimo ir mokslo ministerijos Švietimo aprūpinimo centro, Lietuvos mokinių neformaliojo švietimo centro, Kūno kultūros ir sporto departamento, Jaunimo reikalų departamento, Lietuvos plaukimo federacijos informacijos ir paslaugų biuro, Lietuvos kultūros tarybos, Nacionalinės mokėjimo agentūros, labdaros ir paramos fondo „Švieskime vaikus“, Švenčionių rajono sporto centro, Švenčionių rajono Kaltanėnų ugdymo ir turizmo centro, mokinių tėvų (turimais duomenimis, mokinių tėvai per 2018 m. savo vaikų dalyvavimui įvairių mokomųjų dalykų projektuose, dažniausiai – dalyvio mokesčiui sumokėti, skyrė 2 483,4 Eur).

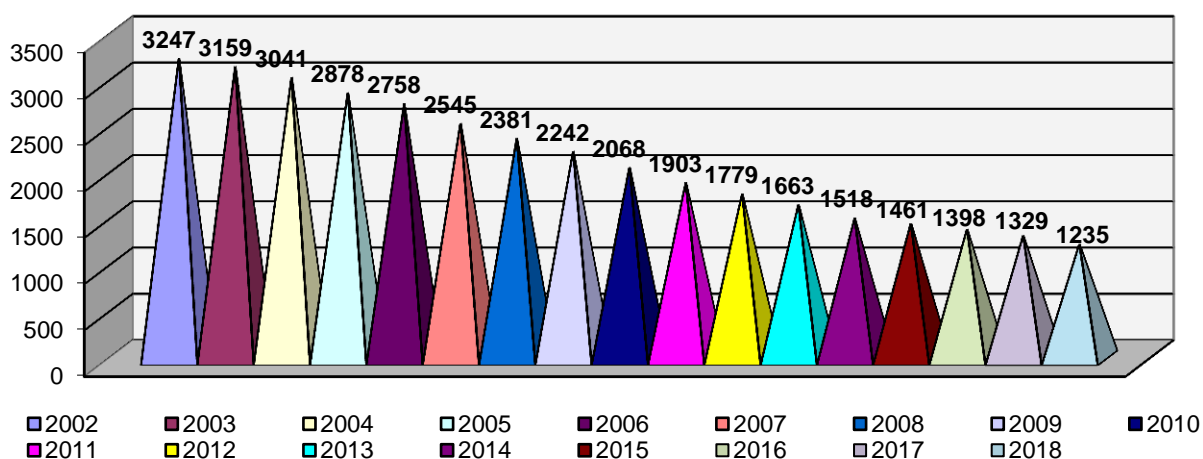


## 5. DALYVAVIMAS ŠVIETIMO PROCESĖ

2018 m. rugsėjo 1 d. Mokinių registro duomenimis, Ignalinos rajono bendrojo ugdymo mokyklų 1–12 klasėse mokėsi 1235 mokiniai. Tai 94 mokiniais mažiau, negu praėjusiais mokslo metais. Savivaldybės mokinių skaičius kasmet mažėja.

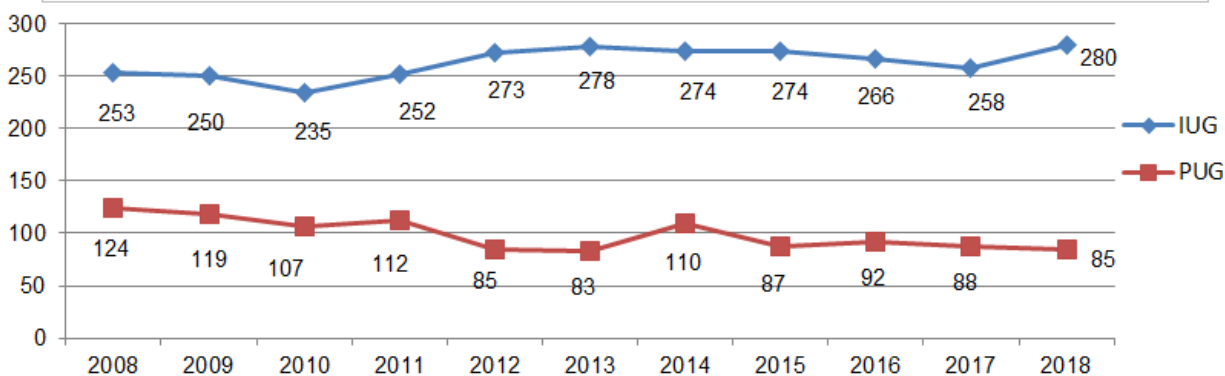


1–12 klasių mokinių skaičius rajono mokyklose 2002–2018 m. rugsėjo 1 d.



Dar 85 vaikai (praėjusiais metais 88) buvo ugdomi pagal priešmokyklinio, 280 (praėjusiais metais 258) – pagal ikimokyklinio ugdymo programas. Ikimokyklinukų ir priešmokyklinukų skaičius kinta mažiau.

Ikimokyklinukų ir priešmokyklinukų skaičius rajono mokyklose 2008–2018 m. rugsėjo 1 d.



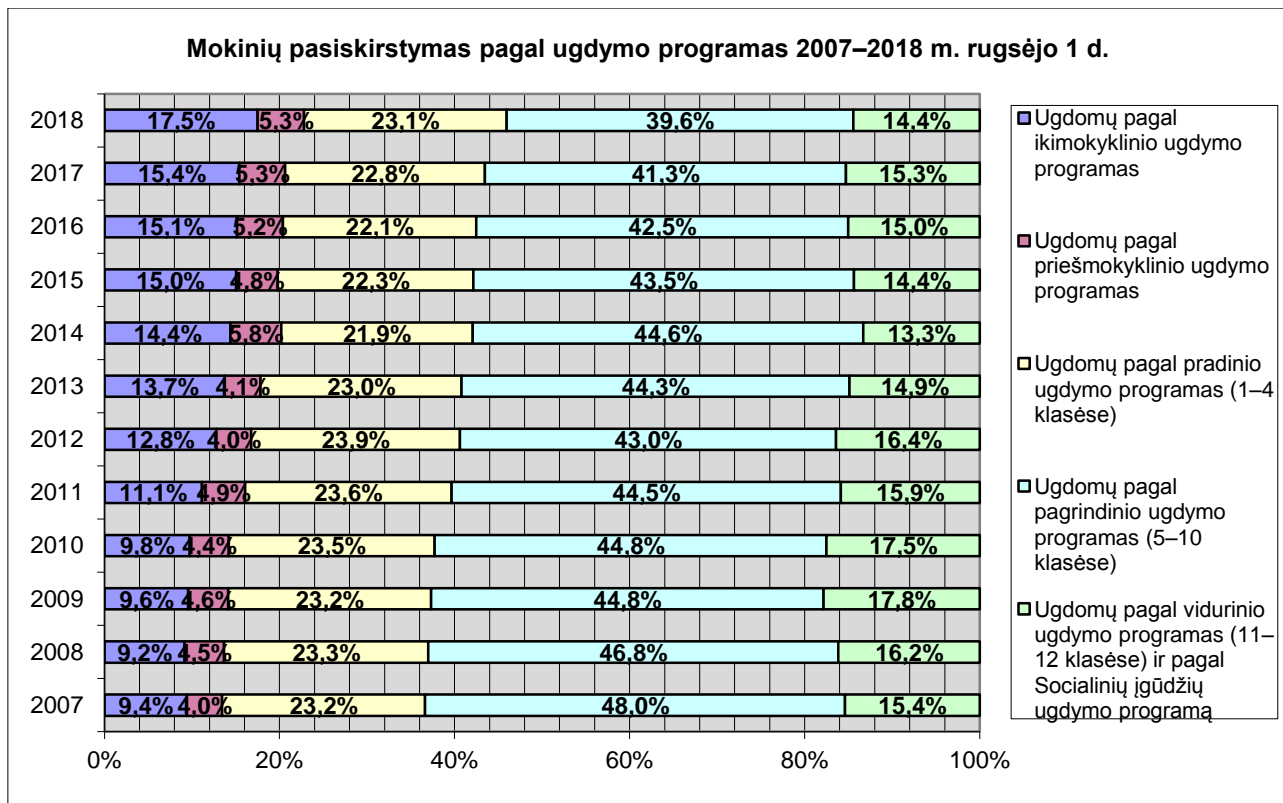
Iš viso savivaldybės bendrojo ugdymo mokyklose 2018 m. rugsėjo 1 d. buvo ugdoma 1600 vaikų.

Savivaldybės bendrojo ugdymo mokyklose ugdomų vaikų skaičius 2018-09-01

Bendrojo ugdymo mokykla	1-12 kl.	PUG	IUG	Iš viso	Iš viso
Ignalinos gimnazija	265			265	265
Ignalinos r. Didžiasalio „Ryto“ gimnazija	142			142	142
Ignalinos r. Didžiasalio „Ryto“ gimnazijos Naujojo Daugėlišio skyrius				0	
Ignalinos r. Vidiškių gimnazija	233			196	245
Ignalinos rajono Vidiškių gimnazijos Dūkšto skyrius				28	
Ignalinos rajono Vidiškių gimnazijos Mielagėnų skyrius		5	7	21	
Ignalinos r. Dūkšto mokykla	64	9	11	84	84
Ignalinos r. Naujojo Daugėlišio mokykla-daugiafunkcis centras	75	4	9	88	88
Ignalinos "Šaltinėlio" mokykla	6	40	175	221	307
Ignalinos "Šaltinėlio" mokyklos Didžiasalio skyrius		12	23	35	
Ignalinos "Šaltinėlio" mokyklos Vidiškių skyrius		9	42	51	
Ignalinos Česlovo Kudabos progimnazija	450	6	5	452	469
Ignalinos Česlovo Kudabos progimnazijos Ceikinių skyrius			8	17	
<b>Iš viso:</b>	<b>1235</b>	<b>85</b>	<b>280</b>	<b>1600</b>	<b>1600</b>



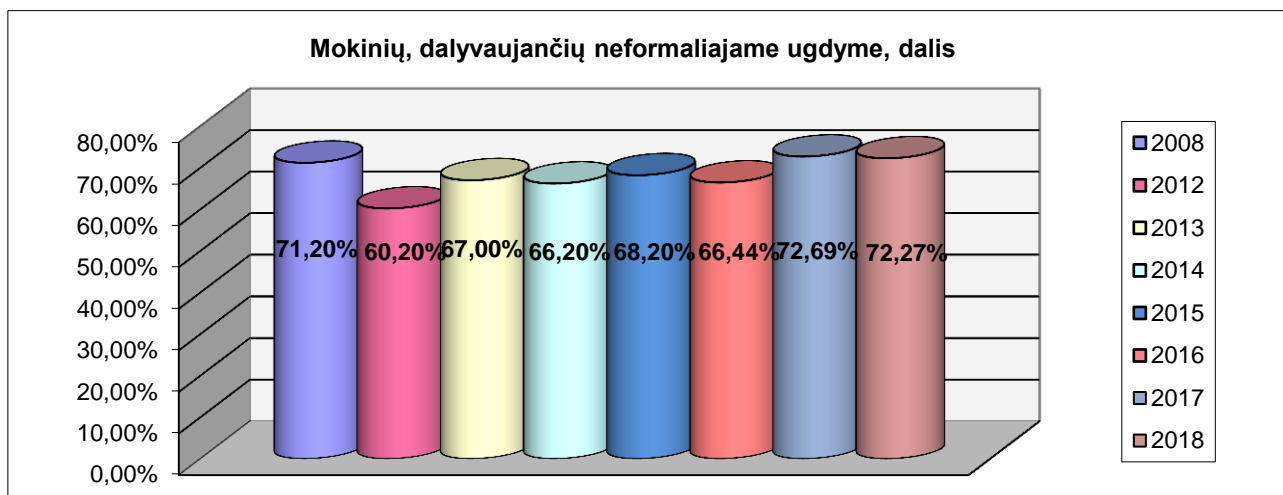
Mokinių pasiskirstymas pagal ugdymo programas beveik nesikeičia, truputį didėja tik ugdomų pagal ikimokyklinio ugdymo programą vaikų dalis, nes vis daugiau tėvų pasirenka ugdyti savo vaikus ne namuose. Ikimokyklinis ugdymas nėra privalomas. Rajono švietimo įstaigose ugdomų 0–5 m. amžiaus vaikų dalis 2018 m. sudarė 54,9 proc. (2016 m. – 48,4 proc.).



Rajono mokiniai aktyviai dalyvauja neformaliajame vaikų švietime. Mokslo metų pradžioje 338 mokiniai Ignalinos kultūros ir sporto centre ir 165 mokiniai Ignalinos Miko Petrausko muzikos mokykloje buvo ugdomi pagal neformaliojo vaikų švietimo programas (NVŠ ar FŠPU).

2018-10-01 duomenimis, 694 (2016 m. – 740) 1–12 klasių mokiniai ir priešmokyklinukai lankė būrelius savo mokyklose, 422 (2016 m. – 431) buvo ugdomi pagal FŠPU programas savo ar kitų savivaldybių neformaliojo vaikų švietimo mokyklose.

Mokinių, ugdomų pagal projekto „Neformaliojo vaikų švietimo paslaugų plėtra“ tikslinėmis lėšomis finansuojamas NVŠ programą, dalis spalio 1 d. sudarė 23,6 proc.

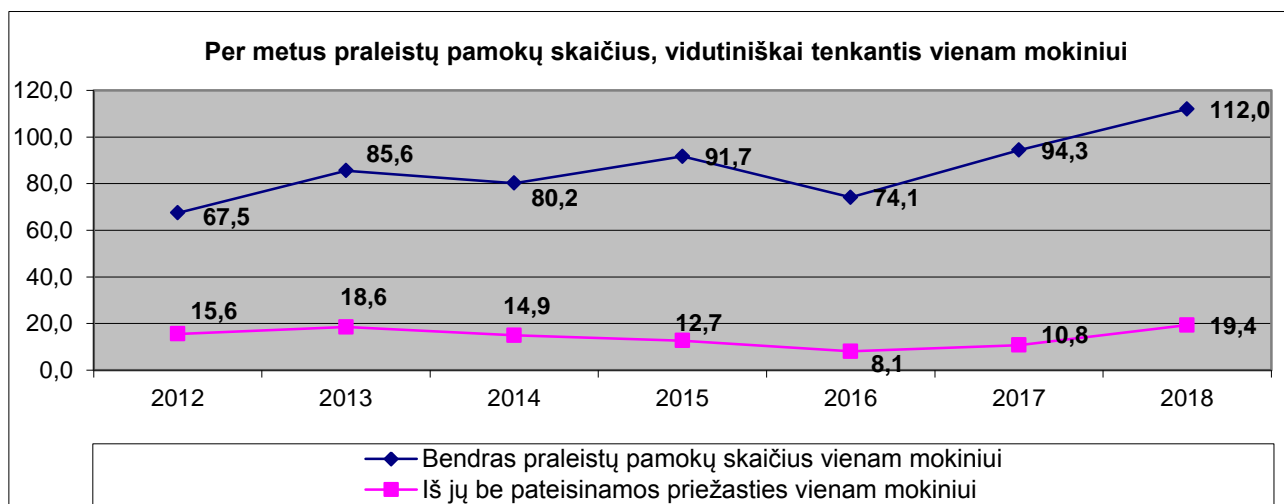


Pagal mokyklų pateiktus duomenis, iš viso neformaliajame ugdyme dalyvauja (t. y., yra ugdomi pagal NVŠ ar FŠPU programas ar lanko būrelius savo mokyklose) 954 1–12 klasių mokiniai ir priešmokyklinukai. Bendra neformaliajame ugdyme dalyvaujančiųjų 1–12 klasių mokinių ir priešmokyklinukų dalis – 72,3 proc. (2017 m. – 72,7 proc., 2008 m. – 71,2 proc.).

Neformaliajame ugdyme dalyvaujančiųjų tik 1–12 klasių mokinių dalis – 74,1 proc. Skaičiuojant šį rodiklį, vienas vaikas skaičiuojamas tik vieną kartą, net jei jis ugdomas pagal kelias NVŠ, FŠPU programas, pas kelis NVŠ teikėjus, lanko kelis būrelius savo mokykloje.

Pagal bendrojo ugdymo mokyklų pateiktus duomenis, 366 priešmokyklinukai ir 1–12 klasių mokiniai nelankė jokių būrelių nei savo mokykloje, nei pas NVŠ teikėjus ar neformaliojo vaikų švietimo mokyklų.

Mokinių praleistų pamokų skaičius, vidutiniškai tenkantis vienam 1–12 klasės mokiniui, 2018 m. didėjo toliau ir pasiekė 112 pamokų vienam mokiniui. Vidutinis nepateisintų pamokų skaičius vienam mokiniui, lyginant su praėjusiais metais, taip pat padidėjo (iki 19,4 pamokos).



Praleistų nepateisintų pamokų dalis, tenkanti vienam mokiniui, padidėjo nuo 11,4 proc. 2017 m. iki 17,3 proc. 2018 m.; 2012 m. nepateisintų pamokų dalis sudarė 23,1 proc.

Nesimokančių vaikų ir mokyklos nelankančių mokinių sistemos NEMIS duomenimis, mokyklos nelankusių mokinių (t. y., be pateisinamos priežasties per mėnesį praleidusių daugiau kaip pusę pamokų pagal privalomojo švietimo programas) buvo 11 (2017 m. tokių mokinių buvo 3, 2012 m. – 10). Jei vaikas kelis mėnesius buvo nelankančiųjų sąraše, jis skaičiuojamas vieną kartą. Iš 11 mokyklos nelankusių vaikų 8 į nelankančiųjų sąrašus pateko po vieną kartą, 1 – du kartus, 1 – tris, 1 – penkis kartus.

## 6. ŠVIETIMO REZULTATAI, POVEIKIS IR PASEKMĖS

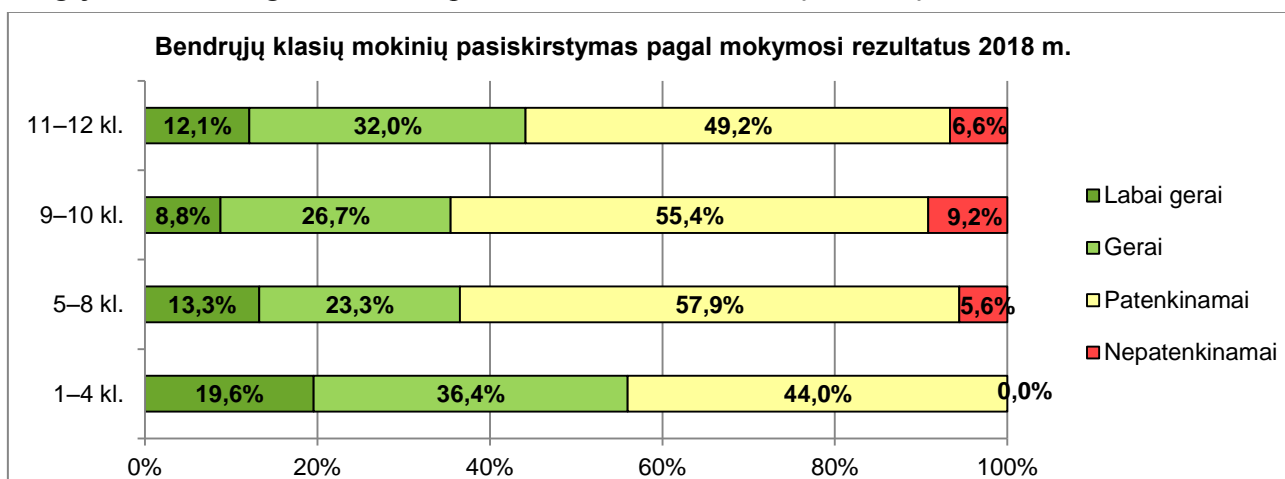
Nuo 2016 m. pradėti rinkti švietimo stebėsenos rodikliai apie bendrųjų klasių mokinių pasiskirstymą pagal mokymosi rezultatus. Šis pasiskirstymas skaičiuojamas pagal mokinių metinius įvertinimus (mokiniai, besimokantys specialiuju ugdymosi poreikių klasėse, į šį rodiklį neįtraukiami).

„Labai gerai“ besimokantis mokinys – tai 1–4 klasių mokinys, pasiekęs visų mokomųjų dalykų aukštesnįjį pasiekimų lygmenį, ar 5–12 klasių mokinys, kurio metiniai visų dalykų įvertinimai yra „9“ arba „10“. „Gerai“ besimokantis mokinys – tai 1–4 klasių mokinys, pasiekęs visų mokomųjų dalykų pagrindinį arba aukštesnįjį pasiekimų lygmenį, ar 5–12 klasių mokinys, kurio metiniai visų dalykų įvertinimai yra ne mažesni negu „7“, išskyrus labai gerai besimokančiuosius. „Patenkinamai“ besimokantis mokinys – tai 1–4 klasių mokinys, pasiekęs visų mokomųjų dalykų ne žemesnį kaip patenkinamą pasiekimų lygmenį, ar 5–12 klasių mokinys, kurio metiniai visų dalykų įvertinimai yra ne mažesni negu „4“, išskyrus labai gerai ir gerai besimokančiuosius. „Nepatenkinamai“ besimokantis mokinys – tai 1–4 klasių mokinys, bent vieno mokomojo dalyko nepasiekęs patenkinamo mokymosi pasiekimų lygmens, ar 5–12 klasių mokinys, kurio bent vieno mokomojo dalyko metinis įvertinimas yra „1“, „2“ arba „3“.

2018 m. daugiausiai – 56,0 proc. – labai gerai ir gerai besimokančių mokinių buvo 1–4 klasėse (praėjusiais metais – 55,0 proc., 2016 m. – 51,7 proc.), mažiausiai – 35,5 proc. – 9–10 klasėse (praėjusiais – 38,2 proc.).

Vien labai gerai besimokančių mokinių dalis, lyginant su 2017 m., didėjo visose klasėse: 1–4 nuo 19,4 proc. iki 19,6 proc., 5–8 nuo 11,8 proc. iki 13,3 proc., 9–10 nuo 7,3 iki 8,8 proc. ir 11–12 nuo 11,0 proc. iki 12,1 proc.

Daugiausiai nepatenkinamai besimokančių mokinių – 9,2 proc. – buvo 9–10 klasėse (praėjusiais metais šiose klasėse buvo 7,3 proc. tokių mokinių, 2016 m. – 5,7 proc.), o 1–4 klasėse nepatenkinamai besimokančių vaikų visai nebuvo (praėjusiais metais šiose klasėse buvo 0,5 proc. tokių mokinių, dar ankstesniais – 1,2 proc.). 11–12 klasėse tokių mokinių dalis išaugo nuo 3,0 proc. praėjusiais metais iki 6,6 proc., 9–10 klasėse – nuo 7,3 proc. iki 9,2 proc. Taigi 5–12 klasėse daugėja ne tik labai gerai, bet ir nepatenkinamai besimokančių mokinių.



Nuo 2016 m. pradėti rinkti švietimo stebėsenos rodikliai apie mokinių dalyvavimą ir pasiekimus įvairiuose konkursuose, olimpiadose, varžybose. Šiuose rodikliuose kiekvienas mokinytis skaičiuojamas tiek kartų, kiek įvairių konkursų, varžybų, olimpiadų vienas ar kartu su komanda jis dalyvavo / laimėjo per mokslo metus. Rajono, regiono, šalies, tarptautinių įvairių olimpiadų, konkursų, varžybų (išskyrus sportą) dalyvių 2018 m. dalis nuo bendro 1–12 klasių mokinių skaičiaus – 212 proc. (2017 m. – 226 proc. 2016 m. – 213 proc.); iš jų 1–3 vietų laimėtojų dalis – 98 proc. (2017 m. – 105 proc., 2016 m. – 87 proc.).

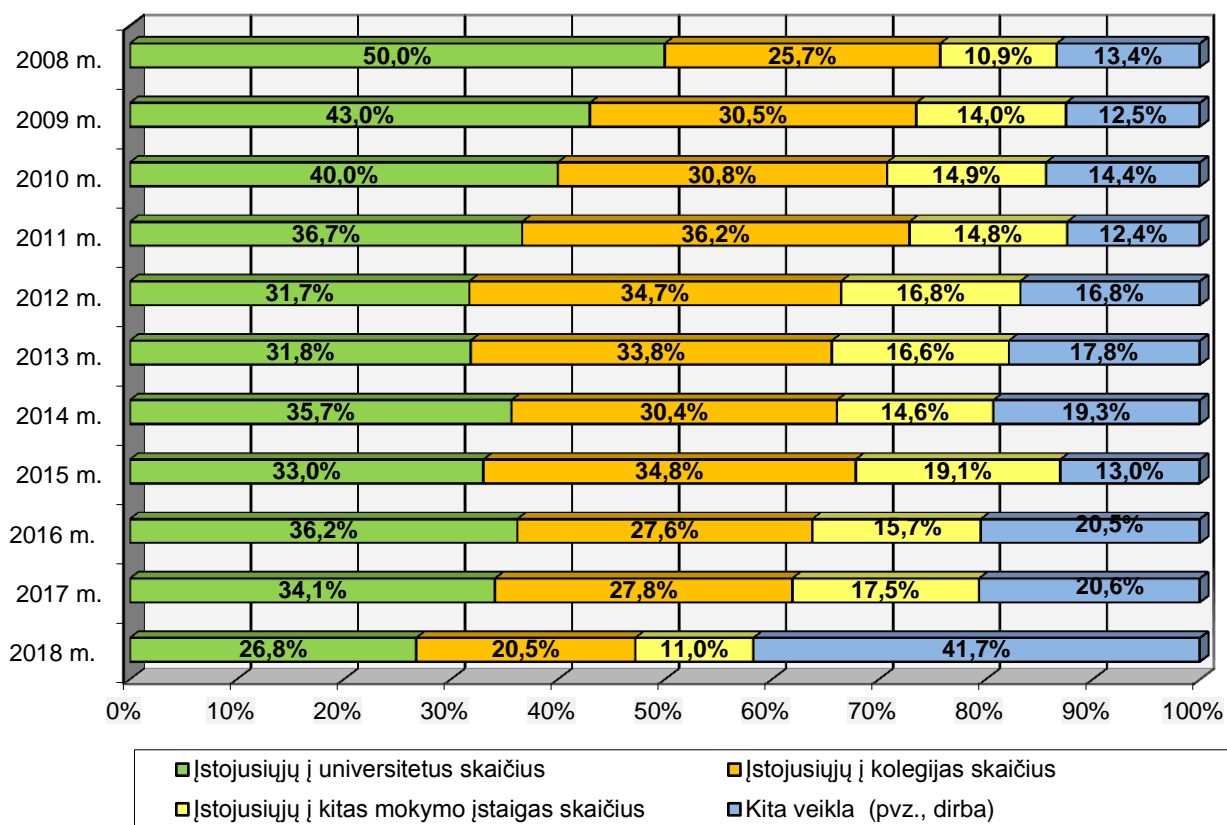
Rajono, regiono, šalies, tarptautinių įvairių sporto varžybų dalyvių dalis nuo bendro 1–12 klasių mokinių skaičiaus padidėjo nuo 111 proc. 2016 m. iki 126 proc. 2018 m.; iš jų 1–3 vietų laimėtojų dalis padidėjo atitinkamai nuo 61 proc. iki 81 proc. Kaip ir praėjusiais metais, pagal dalyvių skaičių daugiau nei trečdalis visų olimpiadų, konkursų ir varžybų, kuriuose dalyvavo rajono mokiniai, buvo skirti kūno kultūrai, mažiau nei du trečdaliai – visiems kitiems mokomiesiems dalykams.

Praėjusių mokslo metų pabaigoje savivaldybės bendrojo ugdymo mokyklose buvo 130 dešimtokų, iš kurių 126 gavo Pagrindinio išsilavinimo pažymėjimus ir toliau tęsė mokymąsi gimnazijose ar siekė profesinio išsilavinimo.

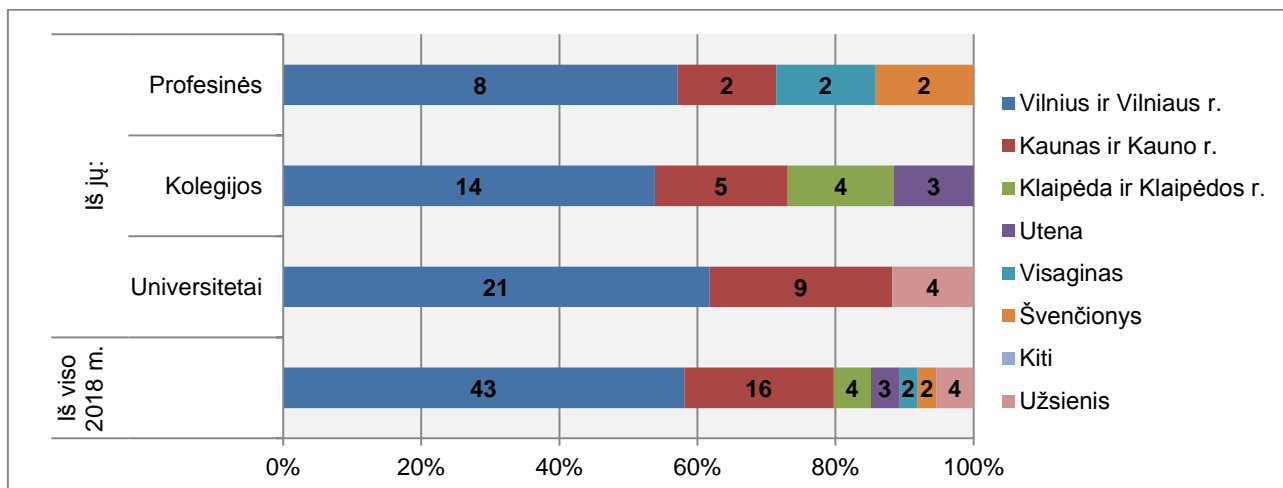
Kartojančiųjų kursą mokinių dalis 2018 m. sudarė tik 0,2 proc. – kurso kartoti liko 3 mokiniai. 2012 m. tokių mokinių buvo 9 (tai sudarė 0,5 proc.), 2006 m. – 30 (1,1 proc.).

2018 m. savivaldybės bendrojo ugdymo mokyklose buvo 127 abiturientai, iš jų 126 gavo brandos atestatus. 26,8 proc. abiturientų mokslą tęsė universitetuose, 20,5 proc. – kolegijose, 11,0 proc. – profesinio mokymo įstaigose. 41,7 proc. pasirinko dirbti, tarnauti Krašto apsaugos savanorių pajėgose arba užsiimti kita veikla.

### Ignalinos rajono savivaldybės bendrojo ugdymo mokyklų abiturientų veikla po mokyklos baigimo



Pagal studijų vietos pasirinkimą, kaip ir kasmet, mėgstamiausias yra Vilnius.



Registruotų darbo biržoje 16–21 m. amžiaus asmenų dalis nuo bendro to amžiaus savivaldybės gyventojų skaičiaus 2018 m. sudarė 1,7 proc. (2016 m. – 2,8 proc., 2017 m. – 3,9 proc.).

Daugiau informacijos apie švietimo stebėseną galima rasti Ignalinos rajono savivaldybės interneto svetainės [www.ignalina.lt](http://www.ignalina.lt) skyrelio „Švietimas“ rubrikoje „Švietimo stebėseną“. Čia skelbiami visi savivaldybės švietimo stebėsenos rodikliai. Kadangi skaičiuojant įvairius rodiklius labai svarbu, iš kur gaunami duomenys (skirtingi informacijos šaltiniai tuos pačius duomenis gali pateikti skirtingai, jei juos skaičiuoja pagal kitokias metodikas), švietimo stebėsenos rodiklių sąrašė visada nurodomas duomenų šaltinis, jų rinkimo data ir trumpai aprašoma, kaip skaičiuojamas rodiklis.