

Forma Nr. 1-sav. Patvirtinta Lietuvos Respublikos finansų ministro 2011 m. lapkričio 11 d. įsakymo Nr. 1K-361
(Lietuvos Respublikos finansų ministro 2016 m. gegužės 18 d. įsakymo Nr. 1K-185 redakcija)

IGNALINOS RAJONO SAVIVALDYBĖ

(dokumento sudarytojo (savivaldybės) pavadinimas)

**BIUDŽETO PAJAMŲ IR IŠLAIDŲ PLANO VYKDYMO 2017 M. GRUODŽIO 31 D.
ATASKAITA
metinė**

(metinė, 1 ketvirčio, pusmečio, devynių mėnesių)

2018.01.25 Nr. B9-000066

(data)

IGNALINA

(sudarymo vieta)

Savivaldybės kodas: **17**

(tūkst.eurų)

Pajamų ekonominės klasifikacijos kodas							Pajamų pavadinimas	Eil.Nr.	Patikslintas ataskaitinio laikotarpio planas	Vykdymas
1							2	3	4	5
1	1						Mokesčiai (2+7+13)	1	7564,0	7952,6
1	1	1					Pajamų ir pelno mokesčiai (3)	2	7201,0	7508,5
1	1	1	1	1			Gyventojų pajamų mokestis, iš viso (4+5+6)	3	7201,0	7508,5
1	1	1	1	1	1	1	Gyventojų pajamų mokestis (gautas iš VMI)	4		
1	1	1	1	1	1	2	Gyventojų pajamų mokestis savivaldybių išlaidų struktūros skirtumams išlyginti	5		
1	1	1	1	1	1	3	Gyventojų pajamų mokestis savivaldybių pajamoms iš gyventojų pajamų mokesčio išlyginti	6		
1	1	3					Turto mokesčiai (8+11+12)	7	335,0	411,2
1	1	3	1				Žemės mokestis	8	170,0	207,3
1	1	3	1	1	1		Fizinių asmenų mokestis	9	160,0	191,0
1	1	3	1	1	2		Juridinių asmenų mokestis	10	10,0	16,3
1	1	3	2				Paveldimo turto mokestis	11	5,0	11,0
1	1	3	3				Nekilnojamojo turto mokestis	12	160,0	192,9
1	1	4					Prekių ir paslaugų mokesčiai (14+15+16)	13	28,0	32,9
1	1	4	7	1	1		Mokesčiai už aplinkos teršimą	14	12,0	11,2
1	1	4	7	2	1		Valstybės rinkliavos	15	14,0	18,8
1	1	4	7	2	2		Vietinės rinkliavos	16	2,0	2,9
1	3						Dotacijos (18+21+24+29)	17	8664,6	8534,0
1	3	1					Dotacijos iš užsienio šalių	18	0,0	0,0
1	3	1	1				Einamiesiems tikslams	19		
1	3	1	2				Kapitalui formuoti	20		
1	3	2					Dotacijos iš tarptautinių organizacijų	21	0,0	0,0
1	3	2	1				Einamiesiems tikslams	22		
1	3	2	2				Kapitalui formuoti	23		
1	3	3					Europos Sąjungos finansinės paramos lėšos	24	1103,3	1034,4
1	3	3	1				Einamiesiems tikslams	25	5,5	17,3
							<i>iš jų: iš kitų valdymo lygių</i>	26	5,5	5,2
1	3	3	2				Kapitalui formuoti	27	1097,8	1017,1
							<i>iš jų: iš kitų valdymo lygių</i>	28	1097,8	1017,1
1	3	4					Dotacijos iš kitų valdymo lygių (30+37)	29	7561,3	7499,6
1	3	4	1				Einamiesiems tikslams (31+35+36)	30	6161,2	6100,2
1	3	4	1	1	1		Speciali tikslinė dotacija, iš viso (32+33+34)	31	4760,3	4699,3

Pajamų ekonominės klasifikacijos kodas						Pajamų pavadinimas	Eil.Nr.	Patikslintas ataskaitinio laikotarpio planas	Vykdymas
1						2	3	4	5
						Valstybinėms (valstybės perduotoms savivaldybėms) funkcijoms atlikti	32	1590,8	1553,6
						Mokinio krepšeliui finansuoti	33	2711,0	2711,0
						Kita tikslinė dotacija	34	458,5	434,7
1	3	4	1	1	2	Bendrosios dotacijos kompensacija	35	1213,0	1213,0
1	3	4	1	1	4	Kitos dotacijos ir lėšos iš kitų valdymo lygių	36	187,9	187,9
1	3	4	2			Kapitalui formuoti (38+43+44)	37	1400,1	1399,4
1	3	4	2	1	1	Speciali tikslinė dotacija, iš viso (39+40+41+42)	38	1400,1	1399,4
						Valstybinėms (valstybės perduotoms savivaldybėms) funkcijoms atlikti	39		
						Mokinio krepšeliui finansuoti	40		
						Valstybės investicijų programoje numatytiems projektams finansuoti	41	1400,1	1399,4
						Kita tikslinė dotacija	42		
1	3	4	2	1	2	Bendrosios dotacijos kompensacija	43		
1	3	4	2	1	4	Kitos dotacijos ir lėšos iš kitų valdymo lygių	44		
1	4					Kitos pajamos (46+57+64+73)	45	435,2	516,7
1	4	1				Turto pajamos (47+50+51)	46	95,2	120,0
1	4	1	1			Palūkanos (48+49)	47	0,2	2,7
1	4	1	1	1		Palūkanos už paskolas	48		0,9
1	4	1	1	2		Palūkanos už depozitus	49	0,2	1,8
1	4	1	2			Dividendai	50		
1	4	1	4			Nuoma (52+53+56+57)	51	95,0	117,3
1	4	1	4	1		Nuomos mokesčiai už valstybinę žemę ir valstybinio vidaus vandens fondo vandens telkinius	52	65,0	82,6
1	4	1	4	2		Mokesčiai už valstybinius gamtos išteklius (54+55)	53	30,0	34,7
1	4	1	4	2	1	Mokestis už medžiojamųjų gyvūnų išteklius	54	16,0	19,9
1	4	1	4	2	2	Kiti mokesčiai už valstybinius gamtos išteklius	55	14,0	14,8
1	4	1	4	3		Angliavandenilių išteklių mokestis	56		
1	4	1	4	4		Mokestis už valstybės turto naudojimą patikėjimo teise	57		
1	4	2				Pajamos už prekes ir paslaugas (59+...+64)	58	334,2	378,1
1	4	2	1	1	1	Pajamos už prekes ir paslaugas	59		
1	4	2	1	2	1	Pajamos už patalpų nuomą	60	50,0	71,2
1	4	2	1	4	1	Pajamos už atsitiktines paslaugas	61	64,2	84,5
1	4	2	1	5	2	Įmokos už išlaikymą švietimo, socialinės apsaugos ir kitose įstaigose	62	220,0	222,4
1	4	2	1	7	1	Pajamos už leidimų ir kitų dokumentų išdavimą	63		
1	4	2	1	7	2	Kitos pajamos	64		
1	4	3				Pajamos iš baudų ir konfiskacijos (66+72+73)	65	4,8	15,1
1	4	3	1			Pajamos iš baudų ir konfiskacijos (67+...+71)	66	4,8	15,1
1	4	3	1	1	1	Pajamos iš baudų pagal Administracinių teisės pažeidimų kodeksą	67	1,7	1,5
1	4	3	1	1	2	Pajamos iš baudų už paveluotus atsiskaitymus	68	1,1	0,7
1	4	3	1	1	3	Delspinigiai	69	2,0	12,9
1	4	3	1	1	4	Pajamos iš konfiskacijos	70		
1	4	3	1	1	5	Kitos netesybos	71		

Pajamų ekonominės klasifikacijos kodas						Pajamų pavadinimas	Eil.Nr.	Patikslintas ataskaitinio laikotarpio planas	Vykdymas
1						2	3	4	5
1	4	3	2			Pajamos iš baudų ir konfiskacijos už aplinkos teršimą	72		
1	4	3	3			Pajamos iš baudų pagal Žuvininkistės įstatymą	73		
1	4	5				Kitos neišvardytos pajamos (75+76)	74	1,0	3,5
1	4	5	1	1	1	Valstybės kontrolės, savivaldybės kontrolieriaus pasiūlymu pervestos sumos	75		
1	4	5	1	4	1	Kitos neišvardytos pajamos	76	1,0	3,5
						SANDORIAI DĖL MATERIALIOJO IR NEMATERIALIOJO TURTO (78)	77	25,0	30,0
4	1					Materialiojo ir nematerialiojo turto realizavimo pajamos (79+85+86+87)	78	25,0	30,0
4	1	1				Ilgalaikio materialiojo turto realizavimo pajamos (80+...+84)	79	21,0	22,9
4	1	1	1			Žemė	80	3,0	6,2
4	1	1	2			Pastatų ir statinių realizavimo pajamos	81		
4	1	1	3			Mašinų ir įrenginių realizavimo pajamos	82		
4	1	1	4			Vertybių realizavimo pajamos	83		
4	1	1	5			Kito ilgalaikio materialiojo turto realizavimo pajamos	84	18,0	16,7
4	1	2				Nematerialiojo turto realizavimo pajamos	85		
4	1	3				Atsargų realizavimo pajamos	86	4,0	7,1
4	1	4				Pajamos už biologinį turtą ir mineralinius išteklius	87		
						IŠ VISO PAJAMŲ (1+17+45+77)	88	16688,8	17033,3
						Įplaukos iš finansinio turto ir įsipareigojimų (90+93)	89	220,0	205,9
4	2					Finansinio turto pardavimo pajamos (paskolų surinkimas) (91+92)	90	0,0	0,0
4	2	1	5			Akcijos (parduotos) ir kitas nuosavas kapitalas	91		
4	2	1	7			Kitos gautinos sumos	92		
4	3					Finansinių įsipareigojimų prisiėmimo (skolinimosi) pajamos (94)	93	220,0	205,9
4	3	1	4	1		Paskolos (gautos) (95+96)	94	220,0	205,9
4	3	1	4	1	1	Trumpalaikės	95		
4	3	1	4	1	2	Ilgalaikės	96	220,0	205,9
						Metų pradžios lėšų likutis	97	1514,7	1514,7
						iš jo: praėjusių metų nepanaudota pajamų dalis, kuri viršija praėjusių metų panaudotus asignavimus	98	1514,7	1514,7
						IŠ VISO (88+89+97)	99	18423,5	18753,9

Funkcinės klasifikacijos kodas	Išlaidos pagal funkcinę klasifikaciją	Eil. Nr.	Patvirtintas ataskaitinio laikotarpio asignavimų planas	Vykdymas
1	2	3	4	5
1	Bendros valstybės paslaugos	1	2038,9	1824,8
2	Gynyba	2	30,4	30,4
3	Viešoji tvarka ir visuomenės apsauga	3	479,6	479,5
4	Ekonomika	4	2577,5	2549,5
5	Aplinkos apsauga	5	132,2	82,4
6	Būstas ir komunalinis ūkis	6	2540,8	2193,6
7	Sveikatos apsauga	7	83,1	82,2
8	Poilsis, kultūra ir religija	8	1178,8	1162,3
9	Švietimas	9	5485,4	5419,0
10	Socialinė apsauga	10	2969,2	2831,9
	IŠ VISO IŠLAIDŲ (1+...+10)	11	17515,9	16655,6
	Finansinių įsipareigojimų vykdymas (paskolų grąžinimas)	12	408,6	401,1
	Finansinio turto įsigijimo išlaidos (perskolinimas)	13	499,0	498,5
	IŠ VISO IŠLAIDŲ (11+12+13)	14	18423,5	17555,2
	LĖŠŲ LIKUTIS ATASKAITINIO LAIKOTARPIO PABAIGOJE (16+18+19)	15	x	1198,7
	iš jų: apyvartinių lėšų likutis	16	x	1198,7
	iš jo praėjusių metų n panaudota pajamų dalis*	17	x	1198,7
	skolintų lėšų likutis	18	x	0,0
	kitos apyvartinės lėšos dėl kredito įstaigų veiklos apribojimo	19	x	0,0

* pildoma tik teikiant ataskaitą už metus.

Administracijos direktorius

Vidas Kreivėnas

(savivaldybės administracijos vadovo ar jo įgalioto asmens pareigų pavadinimas)

(parašas)

(vardas, pavardė)

Ignalinos rajono savivaldybė
(dokumento sudarytojo (savivaldybės) pavadinimas)

**BIUDŽETO IŠLAIDŲ ŠAMATOS VYKDYMO 2017 M. GRUODŽIO 31 D.
ATASKAITA**

metinė
(metinė, I ketvirčio, pusmečio, devynių mėnesių)

2018-01-23 Nr. B9-000055
(data)

Ignalina
(sudarymo vieta)

Savivaldybės kodas: **17**

Funkcijos kodas: **0**

(Išlaidų pavadinimas pagal valstybės funkcijų klasifikaciją)

(tūkst. eurų)

Išlaidų ekonominės klasifikacijos kodas	Išlaidų pavadinimas	Eil. Nr.	Patvirtinta išlaidų šamata metams	Patikslinta ataskaitinio laikotarpio išlaidų šamata	Vykdymas
1	2	3	4	5	6
2	Išlaidos (2+8+26+40+44+54+61)	1	14510,6	14510,6	13882,6
2 1	Darbo užmokestis ir socialinis draudimas (3+6)	2	8773,1	8773,1	8454,0
2 1 1	Darbo užmokestis	3	6729,7	6729,7	6461,3
2 1 1 1 1	Darbo užmokestis pinigais	4	6729,7	6729,7	6461,3
2 1 1 1 2	Pajamos natūra	5	0,0	0,0	0,0
2 1 2	Socialinio draudimo įmokos	6	2043,4	2043,4	1992,7
2 1 2 1 1	Socialinio draudimo įmokos	7	2043,4	2043,4	1992,7
2 2	Prekių ir paslaugų naudojimas (9)	8	3198,4	3198,4	2984,1
2 2 1	Prekių ir paslaugų naudojimas (10+...+25)	9	3198,4	3198,4	2984,1
2 2 1 1 1	Mityba	10	111,7	111,7	105,3
2 2 1 1 2	Medikamentai (ir darbuotojų sveikatos tikrinimas)	11	7,6	7,6	7,3
2 2 1 1 5	Ryšių paslaugos	12	71,4	71,4	69,4
2 2 1 1 6	Transporto išlaikymas	13	210,2	210,2	205,7
2 2 1 1 7	Apranga ir patalynė	14	15,3	15,3	14,6
2 2 1 1 8	Spaudiniai	15	68,0	68,0	66,8
2 2 1 1 10	Kitos prekės	16	425,3	425,3	413,5
2 2 1 1 11	Komandiruotės (transporto, apgyvendinimo, ryšio ir kitos komandiruotės išlaidos)	17	8,4	8,4	6,1
2 2 1 1 12	Miestų ir gyvenviečių viešasis tūkis	18	352,3	352,3	331,1
2 2 1 1 14	Ilgalaikio materialiojo ir nematerialiojo turto nuoma (įskaitant veiklos nuoma)	19	3,5	3,5	3,5
2 2 1 1 15	Ilgalaikio materialiojo turto einamasis remontas	20	722,6	722,6	649,1
2 2 1 1 16	Kvalifikacijos kėlimas	21	29,0	29,0	23,8
2 2 1 1 17	Apmokėjimas ekspertams ir konsultantams	22	0,8	0,8	0,5
2 2 1 1 18	Apmokėjimas už turto vertinimo paslaugas	23	8,5	8,5	8,4
2 2 1 1 20	Komunalinės paslaugos	24	670,4	670,4	658,5
2 2 1 1 30	Kitos paslaugos	25	493,4	493,4	420,5
2 3	Turto išlaidos (27+38)	26	70,0	70,0	64,1
2 3 1	Palūkanos (28+31+34)	27	70,0	70,0	64,1
2 3 1 1	Nerezidentams	28	0,0	0,0	0,0
2 3 1 1 1	Asignavimų valdytojų sumokėtos palūkanos	29	0,0	0,0	0,0

(tūkst.eurų)


Išlaidų ekonominės klasifikacijos kodas						Išlaidų pavadinimas	Eil. Nr.	Patvirtinta išlaidų sąmata metams	Patikslinta ataskaitinio laikotarpio išlaidų sąmata	Vykdymas
1						2	3	4	5	6
2	3	1	1	1	3	Savivaldybių sumokėtos palūkanos	30	0,0	0,0	0,0
2	3	1	2			Rezidentams, kitiems nei valdžios sektorius (tik už tiesioginę skolą)	31	70,0	70,0	64,1
2	3	1	2	1	1	Asignavimų valdytojų sumokėtos palūkanos	32	0,0	0,0	0,0
2	3	1	2	1	3	Savivaldybių sumokėtos palūkanos	33	70,0	70,0	64,1
2	3	1	3			Kitiems valdymo lygiams	34	0,0	0,0	0,0
2	3	1	3	1	1	Valstybės biudžetui	35	0,0	0,0	0,0
2	3	1	3	1	2	Savivaldybių biudžetams	36	0,0	0,0	0,0
2	3	1	3	1	3	Nebudžetiniams fondams	37	0,0	0,0	0,0
2	3	2				Nuoma	38	0,0	0,0	0,0
2	3	2	1	1	1	Nuoma už žemę, žemės gelmių išteklius ir kitą atsirandantį gamtoje turą	39	0,0	0,0	0,0
2	4					Subsidijos (41)	40	0,0	0,0	0,0
2	4	1				Subsidijos iš biudžeto lėšų	41	0,0	0,0	0,0
2	4	1	1	1	2	Subsidijos gaminiams	42	0,0	0,0	0,0
2	4	1	1	1	3	Subsidijos gamybai	43	0,0	0,0	0,0
2	5					Dotacijos (45+48+51)	44	0,0	0,0	0,0
2	5	1				Dotacijos užsienio valstybėms	45	0,0	0,0	0,0
2	5	1	1	1	1	Einamiesiems tikslams	46	0,0	0,0	0,0
2	5	1	1	1	2	Kapitalui formuoti	47	0,0	0,0	0,0
2	5	2				Dotacijos tarptautinėms organizacijoms	48	0,0	0,0	0,0
2	5	2	1	1	1	Einamiesiems tikslams	49	0,0	0,0	0,0
2	5	2	1	1	2	Kapitalui formuoti	50	0,0	0,0	0,0
2	5	3				Dotacijos kitiems valdymo lygiams	51	0,0	0,0	0,0
2	5	3	1	1	1	Einamiesiems tikslams	52	0,0	0,0	0,0
2	5	3	1	1	2	Kapitalui formuoti	53	0,0	0,0	0,0
2	7					Socialinės išmokos (pašalpos) (55+58)	54	1577,8	1577,8	1526,5
2	7	2				Socialinė parama (socialinės paramos pašalpos)	55	1576,4	1576,4	1525,4
2	7	2	1	1	1	Socialinė parama pinigais	56	1551,4	1551,4	1500,5
2	7	2	1	1	2	Socialinė parama natūra	57	25,0	25,0	24,9
2	7	3				Darbdavių socialinė parama	58	1,4	1,4	1,1
2	7	3	1	1	1	Darbdavių socialinė parama pinigais	59	1,4	1,4	1,1
2	7	3	1	1	2	Darbdavių socialinė parama natūra	60	0,0	0,0	0,0
2	8					Kitos išlaidos (62+63+64)	61	891,3	891,3	853,9
2	8	1	1	1	1	Stipendijoms	62	0,0	0,0	0,0
2	8	1	1	1	2	Kitiems einamiesiems tikslams	63	891,3	891,3	853,9
2	8	1	2	1	1	Pervedamos lėšos kapitalui formuoti	64	0,0	0,0	0,0
3						Sandoriai dėl materialiojo ir nematerialiojo turto bei finansinių įsipareigojimų vykdymas (66+96+109)	65	3912,9	3912,9	3672,6
3	1					Materialiojo ir nematerialiojo turto įsigijimo išlaidos (67+83+90+92)	66	3005,3	3005,3	2773,0
3	1	1				Ilgalaikio materialiojo turto kūrimas ir įsigijimas	67	2980,3	2980,3	2748,1
3	1	1	1	1	1	Žemė	68	0,0	0,0	0,0
3	1	1	2			Pastatai ir statiniai	69	2673,7	2673,7	2552,7
3	1	1	2	1	1	Gyvenamieji namai	70	13,7	13,7	13,4
3	1	1	2	1	2	Negyvenamieji pastatai	71	1,4	1,4	1,4
3	1	1	2	1	3	Kiti pastatai ir statiniai	72	2658,6	2658,6	2537,9
3	1	1	3			Mašinos ir įrenginiai	73	238,9	238,9	130,0
3	1	1	3	1	1	Transporto priemonės	74	155,5	155,5	103,5
3	1	1	3	1	2	Kitos mašinos ir įrenginiai	75	83,4	83,4	26,5
3	1	1	3	1	3	Ginklai ir karinė įranga	76	0,0	0,0	0,0
3	1	1	4			Vertybės	77	0,0	0,0	0,0
3	1	1	4	1	1	Muziejinės vertybės	78	0,0	0,0	0,0
3	1	1	4	1	2	Antikvariniai ir kiti meno kūriniai	79	0,0	0,0	0,0
3	1	1	4	1	3	Kitos vertybės	80	0,0	0,0	0,0
3	1	1	5			Kitas ilgalaikis materialusis turtas	81	67,7	67,7	65,4

(tūkst.eurų)

Išlaidų ekonominės klasifikacijos kodas						Išlaidų pavadinimas	Eil. Nr.	Patvirtinta išlaidų sąmata metams	Patikslinta ataskaitinio laikotarpio išlaidų sąmata	Vykdymas
1						2	3	4	5	6
3	1	1	5	1	1	Kitas ilgalaikis materialusis turtas	82	67,7	67,7	65,4
3	1	2				Nematerialiojo turto kūrimas ir įsigijimas	83	25,0	25,0	24,9
3	1	2	1			Nematerialusis turtas	84	25,0	25,0	24,9
3	1	2	1	1	1	Naudingųjų iškasenų žvalgyimo darbai	85	0,0	0,0	0,0
3	1	2	1	1	2	Kompiuterinė programinė įranga, kompiuterinės programinės įrangos licencijos	86	12,9	12,9	12,9
3	1	2	1	1	3	Patentai	87	0,0	0,0	0,0
3	1	2	1	1	4	Literatūros ir meno kūriniai	88	0,0	0,0	0,0
3	1	2	1	1	5	Kitas nematerialusis turtas	89	12,1	12,1	12,0
3	1	4				Ilgalaikio turto įsigijimas finansinės nuomos (lizingo) būdu	90	0,0	0,0	0,0
3	1	4	1	1	1	Ilgalaikio turto įsigijimas finansinės nuomos (lizingo) būdu	91	0,0	0,0	0,0
3	1	5				Biologinis turtas ir mineraliniai išteklių	92	0,0	0,0	0,0
3	1	5	1	1	1	Žemės gelmių išteklių	93	0,0	0,0	0,0
3	1	5	1	1	2	Gyvuliai ir kiti gyvūnai	94	0,0	0,0	0,0
3	1	5	1	1	3	Vaismedžiai ir kiti daugiamečiai sodiniai	95	0,0	0,0	0,0
3	2					Finansinio turto įsigijimo išlaidos (perskolinimas)	96	499,0	499,0	498,5
3	2	1				Vidaus	97	499,0	499,0	498,5
3	2	1	5			Akcijos (įsigytos) ir kitas nuosavas kapitalas	98	499,0	499,0	498,5
3	2	1	5	1	1	Akcijos (įsigytos) ir kitas nuosavas kapitalas	99	499,0	499,0	498,5
3	2	1	7			Kitos mokėtinos sumos	100	0,0	0,0	0,0
3	2	1	7	1	1	Trumpalaikės	101	0,0	0,0	0,0
3	2	1	7	1	2	Ilgalaikės	102	0,0	0,0	0,0
3	2	2				Užsienio	103	0,0	0,0	0,0
3	2	2	5			Akcijos (įsigytos) ir kitas nuosavas kapitalas	104	0,0	0,0	0,0
3	2	2	5	1	1	Akcijos (įsigytos) ir kitas nuosavas kapitalas	105	0,0	0,0	0,0
3	2	2	7			Kitos mokėtinos sumos	106	0,0	0,0	0,0
3	2	2	7	1	1	Trumpalaikės	107	0,0	0,0	0,0
3	2	2	7	1	2	Ilgalaikės	108	0,0	0,0	0,0
3	3					Išlaidos dėl finansinių įsipareigojimų vykdymo (paskolų grąžinimas) (110+117)	109	408,6	408,6	401,1
3	3	1				Vidaus	110	408,6	408,6	401,1
3	3	1	4			Paskolos (grąžintinos)	111	408,6	408,6	401,1
3	3	1	4	1	1	Trumpalaikės	112	0,0	0,0	0,0
3	3	1	4	1	2	Ilgalaikės	113	408,6	408,6	401,1
3	3	1	7			Kitos mokėtinos sumos	114	0,0	0,0	0,0
3	3	1	7	1	1	Trumpalaikės	115	0,0	0,0	0,0
3	3	1	7	1	2	Ilgalaikės	116	0,0	0,0	0,0
3	3	2				Užsienio	117	0,0	0,0	0,0
3	3	2	4			Paskolos (grąžintinos)	118	0,0	0,0	0,0
3	3	2	4	1	1	Trumpalaikės	119	0,0	0,0	0,0
3	3	2	4	1	2	Ilgalaikės	120	0,0	0,0	0,0
3	3	2	7			Kitos mokėtinos sumos	121	0,0	0,0	0,0
3	3	2	7	1	1	Kitos mokėtinos sumos	122	0,0	0,0	0,0
						IŠ VISO (1+65)	123	18423,5	18423,5	17555,2
						IŠ VISOASIGNAVIMU (123-96-109)	124	17515,9	17515,9	16655,6

Administracijos direktorius

(savivaldybės administracijos vadovo ar jo įgalioto asmens pareigų pavadinimas)



(parašas)

Vidas Kreivėnas

(vardas ir pavardė)

IGNALINOS RAJONO SAVIVALDYBĖ
(dokumento sudarytojo (savivaldybės) pavadinimas)

SKOLINIŲ ĮSIPAREIGOJIMŲ 2017 M. GRUODŽIO 31 D. ATASKAITA

metinė

(metinė, 1 ketvirčio, pusmečio, devynių mėnesių)

2018-01-25 Nr. B9-000069

(data)

Ignalina

(sudarymo vieta)

Savivaldybės kodas **17**

(tūkst. eurų)

Pavadinimas	Eil. Nr.	Iš viso įsipareigojimų (4+6)	iš jų:		
			ilgalaikių		trumpalaikių
			iš viso	iš jų dėl projektų, finansuojamų iš ES ir kitos tarptautinės finansinės paramos	
1	2	3	4	5	6
Skolinių įsipareigojimų likutis ataskaitinio laikotarpio pradžioje (2+15)	1	3114,0	3114,0	1239,8	0,0
Vidaus įsipareigojimai (3+4+5+6)	2	3114,0	3114,0	1239,8	0,0
Valstybės perskolinamos paskolos	3	1175,5	1175,5	1175,5	
Paskolos iš valstybės biudžeto	4	0,0			
Vidaus paskolos su valstybės garantija	5	0,0			
Vidaus įsipareigojimai savivaldybės vardu, iš jų:	6	1938,5	1938,5	64,3	0,0
paskolos iš kredito įstaigų	7	1938,5	1938,5	64,3	
finansinės nuomos (lizingo) sutartys	8	0,0			
faktoringo sutartys (be regreso teisės)	9	0,0			
restruktūrizuotų prekybinių kreditų sutartys	10	0,0			
komerciniai popieriai	11	0,0			
paprastieji ir įsakomieji vekseliai	12	0,0			
kreditorinio reikalavimo perleidimo sutartys	13	0,0			
kiti skolos įsipareigomieji dokumentai	14	0,0			
Užsienio įsipareigojimai (16+17)	15	0,0	0,0	0,0	0,0
Užsienio paskolos su valstybės garantija	16	0,0			
Užsienio paskolos iš kredito įstaigų	17	0,0			
Prisiminti skoliniai įsipareigojimai, iš viso (19+33)	18	205,9	205,9	177,1	0,0
Vidaus įsipareigojimai (20+21+22+23)	19	205,9	205,9	177,1	0,0
Valstybės perskolinamos paskolos	20	0,0			
Paskolos iš valstybės biudžeto	21	0,0			
Vidaus paskolos su valstybės garantija	22	0,0			
Vidaus įsipareigojimai savivaldybės vardu, iš jų:	23	205,9	205,9	177,1	0,0
paskolos iš kredito įstaigų	24	205,9	205,9	177,1	
finansinės nuomos (lizingo) sutartys	25	0,0			
faktoringo sutartys (be regreso teisės)	26	0,0			
restruktūrizuotų prekybinių kreditų sutartys	27	0,0			
komerciniai popieriai	28	0,0			
paprastieji ir įsakomieji vekseliai	29	0,0			
kreditorinio reikalavimo perleidimo sutartys	30	0,0			
kiti skolos įsipareigomieji dokumentai	31	0,0			
savivaldybės prisimta skola*	32	0,0			
Užsienio įsipareigojimai (34+35)	33	0,0	0,0	0,0	0,0
Užsienio paskolos su valstybės garantija	34	0,0			


Pavadinimas	Eil. Nr.	Iš viso įsipareigojimų (4+6)	iš jų:		trumpalaikių
			ilgalaikių		
			iš viso	iš jų dėl projektų, finansuojamų iš ES ir kitos tarptautinės finansinės paramos	
1	2	3	4	5	6
Užsienio paskolos iš kredito įstaigų	35	0,0			
Įvykdyti skoliniai įsipareigojimai, iš viso (37+51)	36	401,1	401,1	101,1	0,0
Vidaus įsipareigojimai (38+39+40+41)	37	401,1	401,1	101,1	0,0
Valstybės perskolinamos paskolos	38	101,1	101,1	101,1	
Paskolos iš valstybės biudžeto	39	0,0			
Vidaus paskolos su valstybės garantija	40	0,0			
Vidaus įsipareigojimai savivaldybės vardu, iš jų:	41	300,0	300,0	0,0	0,0
paskolos iš kredito įstaigų	42	300,0	300,0		
finansinės nuomos (lizingo) sutartys	43	0,0			
faktoringo sutartys (be regreso teisės)	44	0,0			
restruktūrizuotų prekybinių kreditų sutartys	45	0,0			
komerciniai popieriai	46	0,0			
paprastieji ir įsakomieji vekseliai	47	0,0			
kreditorinio reikalavimo perdavimo sutartys	48	0,0			
kiti skolos įsipareigomieji dokumentai	49	0,0			
savivaldybės nurašyta skola*	50	0,0			
Užsienio įsipareigojimai (52+53)	51	0,0	0,0	0,0	0,0
Užsienio paskolos su valstybės garantija	52	0,0			
Užsienio paskolos iš kredito įstaigų	53	0,0			
Užsienio valiutos kursų pasikeitimo skirtumas ataskaitos sudarymo dieną (padidėjimas +, sumažėjimas -)	54	0,0			
Skolinių įsipareigojimų likutis ataskaitinio laikotarpio pabaigoje (56+69)	55	2918,8	2918,8	1315,8	0,0
Vidaus įsipareigojimai (57+58+59+60)	56	2918,8	2918,8	1315,8	0,0
Valstybės perskolinamos paskolos	57	1074,4	1074,4	1074,4	
Paskolos iš valstybės biudžeto	58	0,0			
Vidaus paskolos su valstybės garantija	59	0,0			
Vidaus įsipareigojimai savivaldybės vardu, iš jų:	60	1844,4	1844,4	241,4	0,0
paskolos iš kredito įstaigų	61	1844,4	1844,4	241,4	
finansinės nuomos (lizingo) sutartys	62	0,0			
faktoringo sutartys (be regreso teisės)	63	0,0			
restruktūrizuotų prekybinių kreditų sutartys	64	0,0			
komerciniai popieriai	65	0,0			
paprastieji ir įsakomieji vekseliai	66	0,0			
kreditorinio reikalavimo perdavimo sutartys	67	0,0			
kiti skolos įsipareigomieji dokumentai	68	0,0			
Užsienio įsipareigojimai (70+71)	69	0,0	0,0	0,0	0,0
Užsienio paskolos su valstybės garantija	70	0,0			
Užsienio paskolos iš kredito įstaigų	71	0,0			
NEBALANSINIAI ĮSIPAREIGOJIMAI	72	0,0			
Savivaldybės prisiimti įsipareigojimai pagal garantijas dėl savivaldybės kontroliuojamų įmonių prisiimtų įsipareigojimų	73	302,1	302,1	157,3	

Pastaba:

* prašome pateikti pastabas dėl savivaldybės prisiimtų ar nurašytos skolos.

Administracijos direktorius

(savivaldybės administracijos vadovo ar jo įgalioto asmens pareigų pavadinimas)



(parašas)

Vidas Kreivėnas

(vardas ir pavardė)

(Pažymos dėl savivaldybės skolinių įsipareigojimų forma)

IGNALINOS RAJONO SAVIVALDYBĖ
(Savivaldybės pavadinimas)

PAŽYMA DĖL SKOLINIŲ ĮSIPAREIGOJIMŲ PAGAL KREDITORIUS, VALIUTAS, PRADINĘ IR LIKUTINĘ TRUKMĘ
2016 M. GRUODŽIO 31 D.

2017-01-25 Nr. B9-000070

(data)

Ignalina

(sudarymo vieta)

Savivaldybės kodas:


(tūkst. eurų)

Pavadinimas	Eil. Nr.	Iš viso (4+5+6+7)	iš jų:			
			valstybės perskolinamos paskolos	paskolos iš valstybės biudžeto	paskolos su valstybės garantija	įsipareigojimai savivaldybės vardu
1	2	3	4	5	6	7
Skolinių įsipareigojimų likutis ataskaitinio laikotarpio pabaigoje (3+4), (8+9+10), (12+13), (21+23)	1	2918,8	1074,4	0,0	0,0	1844,4
Pagal kreditorius	2	x	x	x	x	x
Rezidentai (vidaus)	3	2918,8	1074,4			1844,4
Nerezidentai (užsienio) (5+6)	4	0,0	0,0	0,0	0,0	0,0
Euro zona	5	0,0				
Ne euro zona	6	0,0				
Pagal valiutą	7	x	x	x	x	x
Denominuota eurais	8	2918,8	1074,4			1844,4
Denominuota JAV doleriais	9	0,0				
Denominuota kita valiuta	10	0,0				
Pagal pradinę trukmę	11	x	x	x	x	x
Pradinė trukmė mažiau kaip 1 metai	12	0,0				
Pradinė trukmė daugiau kaip 1 metai (14+15+16+17+18+19)	13	2918,8	1074,4	0,0	0,0	1844,4
Pradinė trukmė tarp 1 ir 5 metų (jšk.) *	14	1844,4				1844,4
Pradinė trukmė tarp 5 ir 7 metų (jšk.) *	15	0,0				
Pradinė trukmė tarp 7 ir 10 metų (jšk.) *	16	0,0				
Pradinė trukmė tarp 10 ir 15 metų (jšk.) *	17	0,0				
Pradinė trukmė tarp 15 ir 30 metų (nejsk.) **	18	0,0				
Pradinė trukmė daugiau kaip 30 metų (jšk.) *	19	1074,4	1074,4			
Pagal likutinę trukmę	20	x	x	x	x	x
Likutinė trukmė mažiau kaip 1 metai	21	300,0				300,0
iš jų su kintama palūkanų norma	22	0,0				
Likutinė trukmė daugiau kaip 1 metai (24+26)	23	2618,8	1074,4	0,0	0,0	1544,4
Likutinė trukmė tarp 1 ir 5 metų	24	1544,4				1544,4
iš jų su kintama palūkanų norma	25	0,0				
Likutinė trukmė daugiau kaip 5 metai (28+29+30+31+32)	26	1074,4	1074,4	0,0	0,0	0,0
iš jų su kintama palūkanų norma	27	0,0				
Likutinė trukmė tarp 5 ir 7 metų (jšk.) *	28	240,0	240,0			
Likutinė trukmė tarp 7 ir 10 metų (jšk.) *	29	0,0				
Likutinė trukmė tarp 10 ir 15 metų (jšk.) *	30	834,4	834,4			
Likutinė trukmė tarp 15 ir 30 metų (nejsk.) **	31	0,0				
Likutinė trukmė daugiau kaip 30 metų (jšk.) *	32	0,0				

* Įskaitant paskutinius metus

** Neįskaitant paskutinių metų

Administracijos direktorius
(savivaldybės administracijos vadovo ar jo įgalioto asmens pareigų pavadinimas)


(parašas)

Vidas Kreivėnas
(vardas, pavardė)



IGNALINOS RAJONO SAVIVALDYBĖS ADMINISTRACIJA

Biudžetinė įstaiga. Laisvės a. 70, LT-30122 Ignalina, tel. (8 386) 5 22 33, faks. (8 386) 5 31 48,
el. paštas info@ignalina.lt, puslapis internete www.ignalina.lt,
a. s. Nr. LT067182200001130990, AB Šiaulių bankas, kodas 71822.
Duomenys kaupiami ir saugomi Juridinių asmenų registre, kodas 288768350

IGNALINOS RAJONO SAVIVALDYBĖS 2017 METŲ BIUDŽETO VYKDYMO AIŠKINAMASIS RAŠTAS

2018-02-19 Nr. B9-000072

Ignalina

Ignalinos rajono savivaldybės 2017 metų biudžeto vykdymo ataskaitos sudarytos vadovaujantis Lietuvos Respublikos finansų ministro 2011 m. lapkričio 11 d. įsakymu Nr. 1K-361 „Dėl Savivaldybės biudžeto vykdymo ir skolinių įsipareigojimų statistinių ataskaitų teikimo Finansų ministerijai taisyklių ir ataskaitų formų patvirtinimo“ (2016 m. gegužės 18 d. įsakymo Nr. 1K-185 redakcija).

2017 metais buvo patvirtintas Ignalinos rajono savivaldybės (toliau – savivaldybė) biudžetas, kurį sudarė 13565,9 tūkst. eurų pajamų, 561,5 tūkst. eurų paskolų, 1514,7 tūkst. eurų metų pradžios lėšų likutis ir 15312,6 tūkst. eurų išlaidų.

I. BIUDŽETO PAJAMOS

2017 metų patvirtintą 13565,9 tūkst. eurų savivaldybės biudžeto pajamų planą sudarė:
7564,0 tūkst. eurų mokesčių pajamų, iš kurių 7201,0 tūkst. eurų – gyventojų pajamų mokestis;

5545,9 tūkst. eurų – dotacijos iš valstybės biudžeto, iš jų 1558,4 tūkst. eurų – dotacijos valstybinėms (perduotoms savivaldybėms) funkcijoms atlikti, 2732,9 tūkst. eurų – mokinio krepšelio lėšos, 1213,0 tūkst. eurų – bendrosios dotacijos kompensacija;
456,0 tūkst. eurų – kitos pajamos.

2017 m. planuota paimti 561,5 tūkst. eurų paskolų. Metų pradžios lėšų likutis – 1514,7 tūkst. eurų, iš jų apyvartos lėšų likutis – 1319,6 tūkst. eurų.

Patikslinus pajamų planą, jis padidėjo iki 16688,8 tūkst. eurų (neįskaitant metų pradžios likučio ir paskolų lėšų). Pajamų planas buvo padidintas Europos Sąjungos finansinės paramos lėšomis, skirtomis investiciniams projektams finansuoti; kitų dotacijų lėšomis, skirtomis vietinės reikšmės keliams ir gatvėms tiesti, rekonstruoti, taisyti, prižiūrėti, saugaus eismo sąlygoms užtikrinti, darbuotojų darbo užmokesčiui padidinti, pedagogų išeitinėms išmokoms, neformaliajam vaikų švietimui finansuoti padidėjus sutartinių mokinių skaičiui. Atsižvelgiant į poreikį, patikslintas lėšų, skirtų valstybinėms (perduotoms savivaldybėms) funkcijoms vykdyti, planas.

2017 metų savivaldybės biudžeto pajamų planas įvykdytas 102,1 proc., gauta 17033,3 tūkst. eurų pajamų.

2017 metais gauta 7952,6 tūkst. eurų mokesčių pajamų, tai 388,6 tūkst. eurų (5,1 proc.) daugiau negu planuota. Gyventojų pajamų mokesčio gauta 7508,5 tūkst. eurų, tai 307,5 tūkst. eurų (4,3 proc.) daugiau negu planuota. Viršytas žemės mokesčio, paveldimo turto mokesčio, nekilnojamojo turto mokesčio, rinkliavų pajamų planas.

2017 metais gauta 8534,0 tūkst. eurų dotacijų, iš jų:

1553,6 tūkst. eurų – specialioji tikslinė dotacija valstybinėms (perduotoms savivaldybėms) funkcijoms vykdyti. Tai 2,3 proc. mažiau negu planuota, nes į valstybės biudžetą buvo gražintos nepanaudotos paramai mokiniams, socialinėms išmokoms, socialinėms paslaugoms skirtos lėšos;

2711,0 tūkst. eurų – mokinio krepšelio lėšų. Sumažėjus sutartinių mokinių skaičiui, 21,9 tūkst. eurų sumažintos mokinio krepšelio lėšos;

2022,1 tūkst. eurų – kitos tikslinės dotacijos, iš kurių 8,4 tūkst. eurų – specialiosios tikslinės dotacijos, skirtos mokiniams, turintiems specialiųjų ugdymosi poreikių, išlaikyti; 18225,7 tūkst. eurų – Kelių priežiūros ir plėtros programos lėšos, skirtos vietinės reikšmės keliams ir gatvėms tiesti, rekonstruoti, taisyti, prižiūrėti ir saugaus eismo sąlygoms užtikrinti; 69,9 tūkst. eurų – pedagoginių darbuotojų darbo apmokėjimo sąlygoms gerinti; 32,3 tūkst. eurų – neformaliajam vaikų švietimui; 78,5 tūkst. eurų – Valstybės ir savivaldybių įstaigų darbuotojų darbo apmokėjimo įstatymui laipsniškai įgyvendinti; 4,6 tūkst. eurų – išlaidoms, susijusioms su pedagoginių darbuotojų skaičiaus optimizavimu, apmokėti;

1213,0 tūkst. eurų – bendrosios dotacijos kompensacija;

1034,4 tūkst. eurų – Europos Sąjungos finansinės paramos lėšos, iš jų 5,2 tūkst. eurų – neformaliajam vaikų švietimui, 1017,1 tūkst. eurų – investiciniams projektams įgyvendinti.

2017 metais gauta 378,1 tūkst. eurų (13,1 proc. daugiau negu planuota) biudžetinių įstaigų pajamų, iš kurių 222,4 tūkst. eurų – įmokos už išlaikymą švietimo ir socialinės apsaugos įstaigose.

Metų pabaigoje į valstybės biudžetą gražinta 39,2 tūkst. eurų nepanaudotos specialiosios tikslinės dotacijos valstybinėms (perduotoms savivaldybėms) funkcijoms atlikti.

Nepanaudotų biudžeto pajamų likutis 2017 metų pabaigoje sudarė 1198,7 tūkst. eurų, iš kurių 976,1 tūkst. eurų – apyvartos lėšos, 54,6 tūkst. eurų – Aplinkos apsaugos rėmimo specialiosios programos lėšos, 1,7 tūkst. eurų – Sveikatos apsaugos rėmimo specialiosios programos lėšos, 19,4 tūkst. eurų – lėšos už parduotą žemę, 95,1 tūkst. eurų – biudžetinių įstaigų pajamų už paslaugas likutis, 51,8 tūkst. eurų – Europos Sąjungos finansinės paramos lėšos.

II. BIUDŽETO IŠLAIDOS

2017 metais patvirtintas 15312,6 tūkst. eurų išlaidų planas, kuris dėl pasikeitusių teisės aktų, gautų asignavimų valdytojų prašymų, trūkstant lėšų veiklos plano programoms ir priemonėms įgyvendinti, atsiradus naujoms veiklos priemonėms, buvo tikslintas ir sudarė 18423,5 tūkst. eurų.

2017 metais lėšos, skirtos paskoloms gražinti ir investicijoms į savivaldybės įmones (įstatiniam kapitalui didinti, dalininko įnašams), nėra laikomos asignavimais.

Lėšos asignavimų valdytojų įstaigoms buvo skirtos Ugdymo kokybės ir mokymosi aplinkos užtikrinimo, Socialinės paramos ir sveikatos apsaugos paslaugų kokybės ir prieinamumo gerinimo, Kultūros ir turizmo, sporto, jaunimo ir bendruomenių veiklos aktyvinimo, Aplinkos apsaugos, verslo, užimtumo rėmimo ir žemės ūkio plėtros, Infrastruktūros objektų plėtros ir priežiūros, Savivaldybės funkcijų vykdymo, administravimo ir savivaldybės veiklos užtikrinimo programoms finansuoti.

2017 metais panaudota 17555,2 tūkst. eurų, iš kurių 5419,0 tūkst. eurų (30,9 proc. visų lėšų) buvo skirti Ugdymo kokybės ir mokymosi aplinkos užtikrinimo programai (išlaidų planas įvykdytas 98,8 proc.), 3080,3 tūkst. eurų (17,5 proc.) – Socialinės paramos ir sveikatos apsaugos paslaugų kokybės ir prieinamumo gerinimo programai (išlaidų planas įvykdytas 95,7 proc.), 2998,3 tūkst. eurų (17,1 proc.) – Savivaldybės funkcijų vykdymo, administravimo ir savivaldybės veiklos užtikrinimo programai (išlaidų planas įvykdytas 93,1 proc.), 4618,7 (26,3 proc.) tūkst. eurų – Infrastruktūros objektų plėtros ir priežiūros programai (išlaidų planas įvykdytas 91,7 proc.).

Vykdam 2017 metų savivaldybės biudžetą, užtikrintas pagrindinių funkcijų – bendrųjų valstybės paslaugų, gynybos, viešosios tvarkos ir visuomenės apsaugos, ekonomikos, aplinkos apsaugos, būsto ir komunalinio ūkio, sveikatos apsaugos, poilsio, kultūros ir religijos, švietimo, socialinės apsaugos – finansavimas.

Bendrosioms valstybės paslaugoms panaudota 2225,9 tūkst. eurų, arba 90,9 proc., skirtų lėšų. Mažiau išmokėta išeitinių išmokų atleistiems iš darbo darbuotojams, sumažėjo administracijos pastatų išlaikymo, transporto, reprezentacinių išlaidų. Gynybos, viešosios tvarkos ir visuomenės apsaugos, ekonomikos funkcijoms vykdyti panaudota beveik 100 proc. skirtų lėšų. Aplinkos apsaugos funkcijoms įgyvendinti panaudota 82,4 tūkst. eurų, arba 88,6 proc., skirtų lėšų (nebuvo gautos lėšos projektams finansuoti). Būsto ir komunalinio ūkio funkcijoms įgyvendinti panaudota 2193,6 tūkst. eurų, arba 86,3 proc., skirtų lėšų. Panaudota mažiau kitos tikslinės dotacijos keliams (gatvėms) tiesti ir prižiūrėti. Sveikatos apsaugos funkcijoms vykdyti panaudota 82,2 tūkst. eurų, arba 98,9 proc., skirtų lėšų. Poilsio, kultūros ir religijos funkcijoms vykdyti panaudota 1162,3 tūkst. eurų, arba 98,6 proc., skirtų lėšų. Švietimo funkcijoms vykdyti panaudota 5419,0 tūkst. eurų, arba 98,9 proc., skirtų lėšų. Socialinės apsaugos funkcijoms vykdyti panaudota 2831,9 tūkst. eurų, arba 85,2 proc., skirtų lėšų. 2017 metų asignavimai socialinėms reikmėms buvo planuojami atsižvelgiant į 5 praėjusių metų rodiklius. Didėjant minimaliai algai, mažėjo ir socialinių pašalpų išmokos. Sumažėjo ir kompensacijų už šildymą ir karštą vandenį, tam įtakos turėjo pastaraisiais metais įvykdyta gyvenamųjų pastatų renovacija, padidėjusi minimali alga. Sumažėjus besikreipiančiųjų skaičiui, sumažėjo laidojimo išmokų skaičius. Į valstybės biudžetą buvo grąžinta 35,7 tūkst. eurų nepanaudotų lėšų, skirtų valstybinėms (perduotoms savivaldybėms) socialinės srities funkcijoms vykdyti (nebuvo poreikio naudoti).


III. KITA INFORMACIJA

2017 metais savivaldybė skolinimosi limitų neviršijo, pagal nustatytą grafiką grąžinta 401,1 tūkst. eurų. Paimta 205,9 tūkst. eurų paskolų, iš jų – 177,1 tūkst. eurų investiciniams projektams, finansuojamiems Europos Sąjungos lėšomis, įgyvendinti. Trumpalaikių paskolų savivaldybė nebuvo paėmusi.

Mokėtinos sumos, palyginti 2017 ir 2016 metų pabaigą, sumažėjo 5,8 proc. ir sudarė 3118,4 tūkst. eurų, iš jų įsiskolinimas dėl finansinių įsipareigojimų vykdymo (ilgalaikių paskolų grąžinimo) sudarė 2918,8 tūkst. eurų: 1074,4 tūkst. eurų – negrąžintos ilgalaikės valstybės perskolinamos paskolos, 1844,4 tūkst. eurų – negrąžintos ilgalaikės paskolos, paimtos iš Lietuvos kredito įstaigų. 170,1 tūkst. eurų sudarė įsipareigojimai išlaidoms, iš kurių didžiausią dalį – 107,5 tūkst. eurų – sudarė mokėtinos socialinės išmokos ir kompensacijos, 24,4 tūkst. eurų – valstybės tarnautojams apskaičiuotas grąžintinas neišmokėtas dėl ekonominės krizės sumažintas darbo užmokestis ir socialinio draudimo įmokos.

Gautinos sumos ataskaitinių metų pabaigoje sudarė 118,5 tūkst. eurų, kurių 109,2 tūkst. eurų sudarė Ignalinos rajono savivaldybės administracijos gautinos sumos (8,8 tūkst. eurų – už ilgalaikę turto nuomą, 22,0 tūkst. eurų – už suteiktas paslaugas, 75,4 tūkst. eurų – išankstiniai mokėjimai projektui „Vandens tiekimo ir nuotekų tvarkymo infrastruktūros plėtra Ignalinos rajone“ įgyvendinti), 8,1 tūkst. eurų – Ignalinos kultūros ir sporto centro gautinos pajamos už suteiktas paslaugas.

Administracijos direktorius



Vidas Kreivėnas

Rengėja Finansų valdymo ir apskaitos skyriaus vedėjo pavaduotoja Irena Valaikaitė