



**ŠVIETIMO STEBĖSENOS IGNALINOS
RAJONO SAVIVALDYBĖJE 2019 M.
APŽVALGA**

*Rita GASIUKEVIČIENĖ,
Švietimo ir kultūros skyriaus vyriausioji specialistė*

2020-05-13
Ignalina

SAVIVALDYBĖS ŠVIETIMO ĮSTAIGOS – 10

BENDROJO UGDYMO MOKYKLOS

○ Gimnazijos – 3

[Ignalinos gimnazija](#)

[Ignalinos r. Didžiasalio „Ryto“ gimnazija](#) (turi skyrių Naujajame Daugėliškyje; šiemet skyrius tuščias)

[Ignalinos r. Vidiškių gimnazija](#) (turi skyrius Dūkšte ir Mielagėnuose)

○ Pagrindinės mokyklos – 3

[Ignalinos r. Dūkšto mokykla](#)

[Ignalinos r. Naujojo Daugėliščio mokykla-daugiafunkcis centras](#)

[Ignalinos „Šaltinėlio“ mokykla](#) (turi skyrius Didžiasalyje ir Vidiškėse)

○ Progimnazijos – 1

[Ignalinos Česlovo Kudabos progimnazija](#) (turi skyrių Ceikiniuose)

NEFORMALIOJO VAIKŲ ŠVIETIMO MOKYKLOS IR FORMALŲJŲ ŠVIETIMĄ PAPILDANČIO UGDYMO MOKYKLOS

○ Neformaliojo vaikų švietimo mokyklos ir formalųjį švietimą papildančio ugdymo mokyklos – 2

[Ignalinos Miko Petrausko muzikos mokykla](#) (turi skyrių Didžiasalyje)

[Ignalinos kultūros ir sporto centras](#) (turi tris skyrius Ignalinoje)

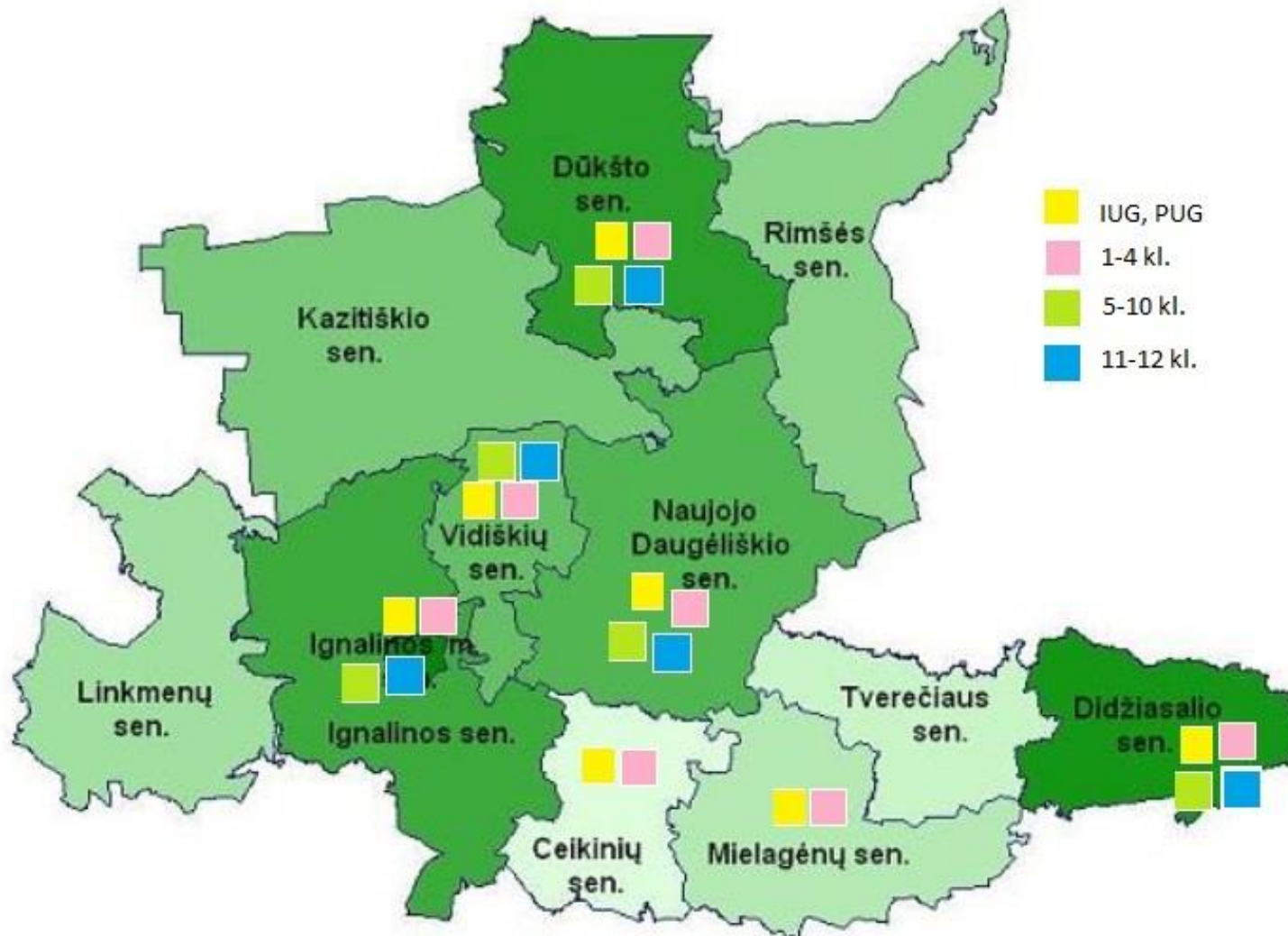
ŠVIETIMO PAGALBOS ĮSTAIGOS

○ Švietimo pagalbos tarnybos – 1

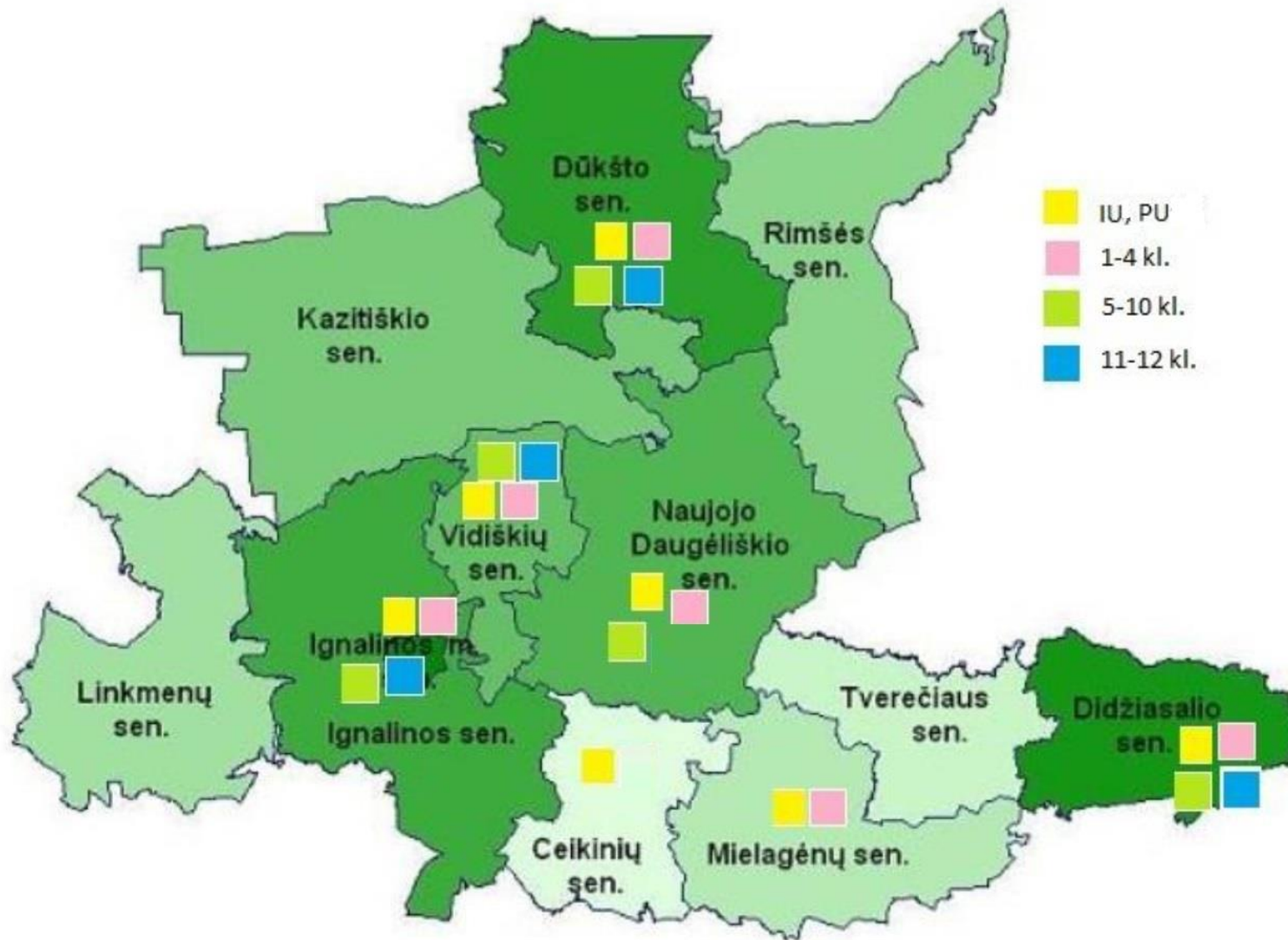
[Ignalinos rajono švietimo pagalbos tarnyba](#)



UGDYMAS SAVIVALDYBĖS SENIŪNIJOSE. MOKYKLŲ TINKLAS



UGDYMAS SAVIVALDYBĖS SENIŪNIJOSE. 2019–2020 M. M. VYKDYTOS PROGRAMOS



SAVIVALDYBĖJE ESANTYS KITI ŠVIETIMO TEIKĖJAI IR LAISVIEJI MOKYTOJAI – 16

KITI ŠVIETIMO TEIKĖJAI (*ŠMIR* registruotos turinčios teisę švietimą vykdyti įstaigos, įmonės ar organizacijos, kurių pagrindinė veikla – ne švietimas) – **7**

[Aukštaitijos nacionalinio parko ir Labanoro regioninio parko direkcija](#)

[Ignalinos badmintono klubas](#)

[Ignalinos krepšinio asociacija](#)

[Ignalinos sporto klubas „Vikingas“](#)

[Sporto asociacija „Viksvojis“](#)

[Ignalinos trečiojo amžiaus universitetas](#)

[Ignalinos rajono savivaldybės viešoji biblioteka](#)

LAISVIEJI MOKYTOJAI – 9

[Jolita Bužinskienė](#)

[Jūratė Čibirienė](#)

[Indrė Gruodienė](#)

[Neringa Kirkilienė](#)

[Vida Ksenzovienė](#)

[Andrejus Matvėjevas](#)

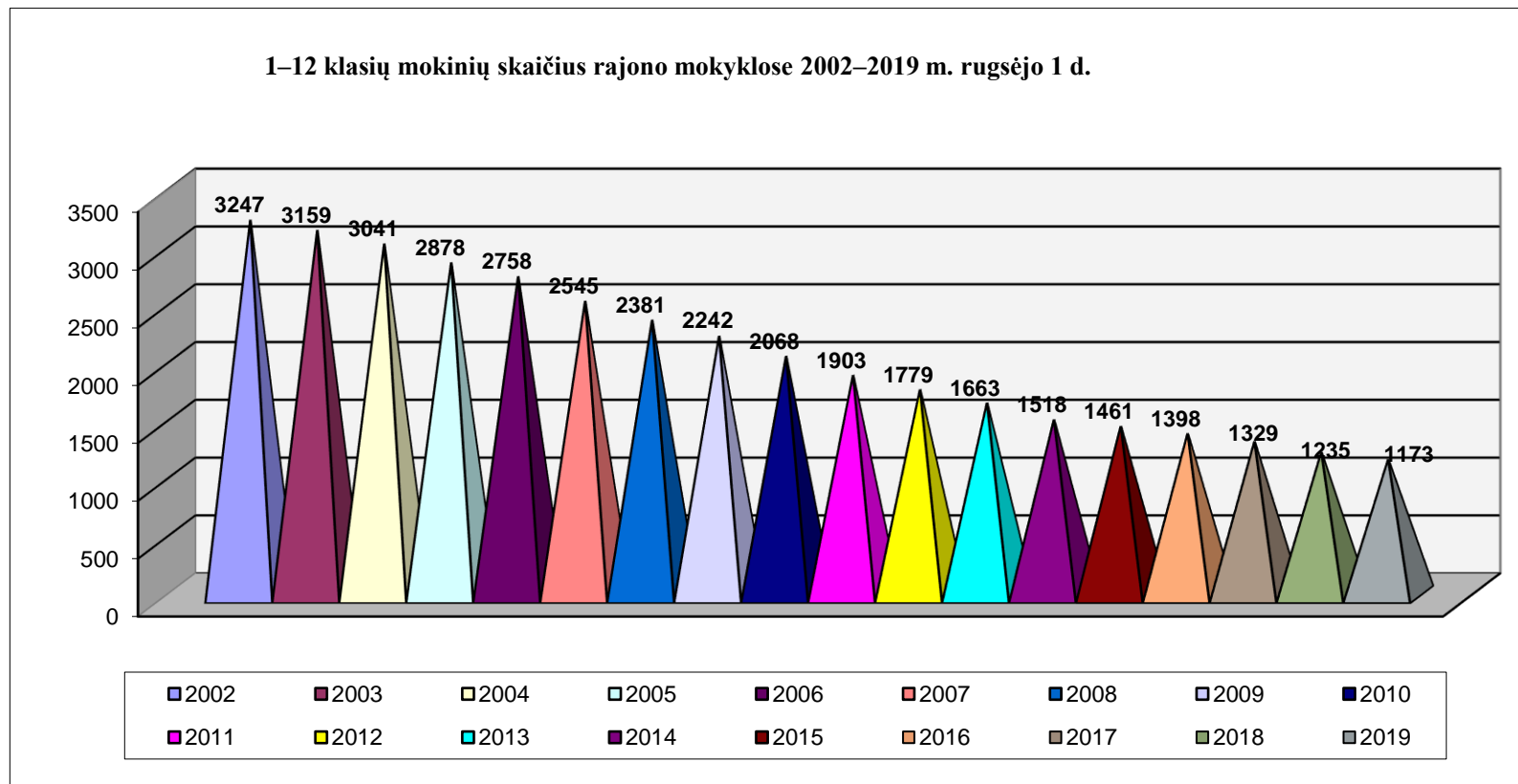
[Edita Račinskienė](#)

[Franciška Skačkauskienė](#)

[Nijolė Žygienė](#)

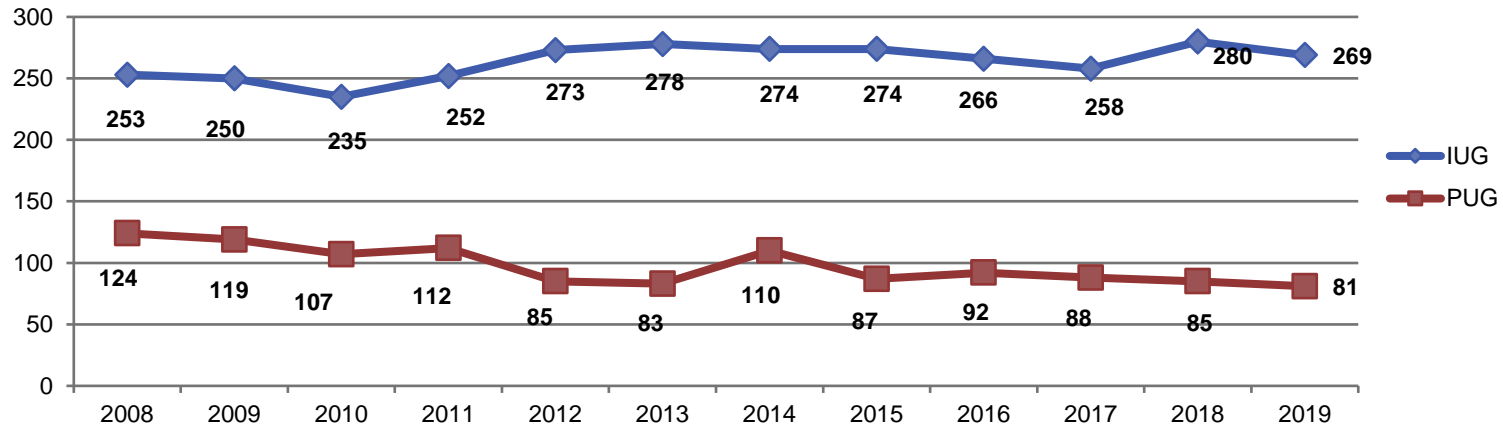


MOKINIŲ SKAIČIUS – 1173



2019-09-01 Mokinių registro (toliau – MR) duomenimis, Ignalinos rajono savivaldybės bendrojo ugdymo mokyklų **1–12 klasėse mokėsi 1173 mokiniai**. Tai 62 mokiniais mažiau, negu praėjusiais mokslo metais.

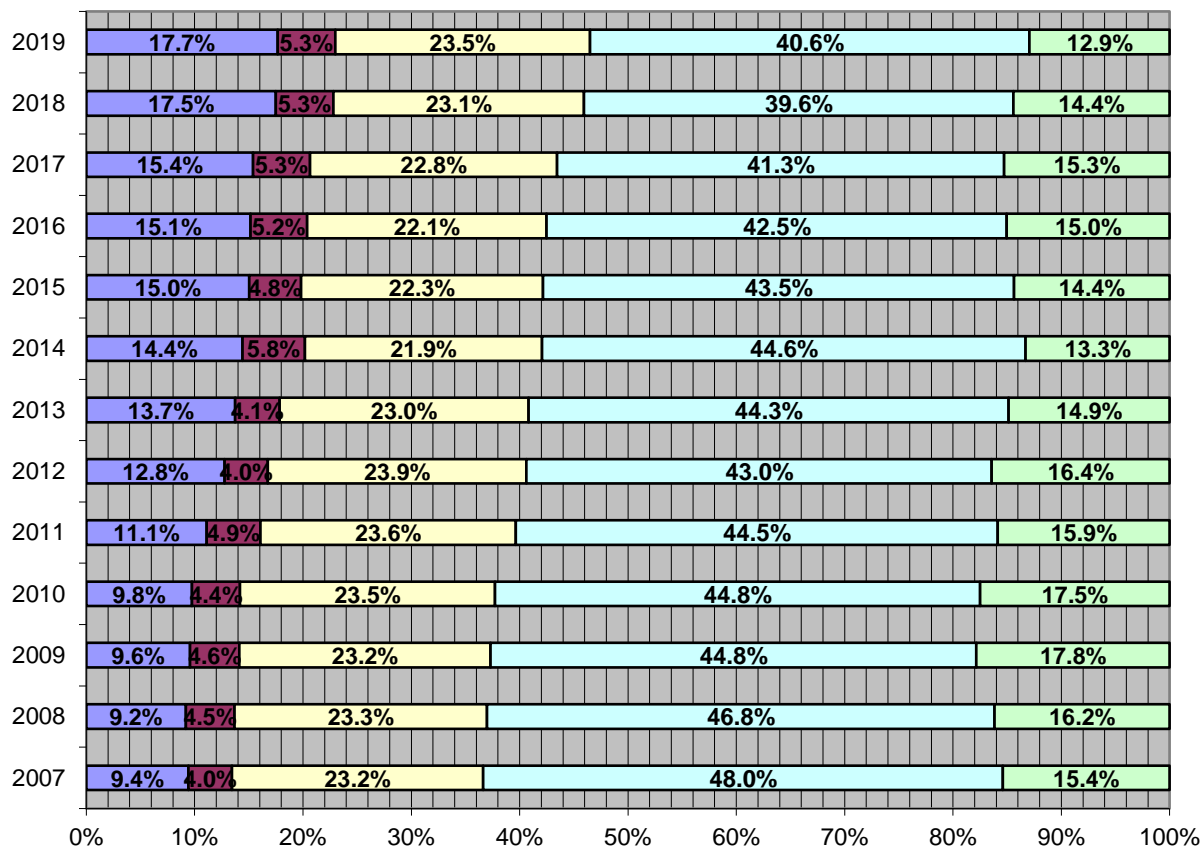
IKIMOKYKLINUKŲ IR PRIEŠMOKYKLINUKŲ SKAIČIUS – 350



2019-09-01 MR duomenimis, **81** vaikas buvo ugdomas pagal **priešmokyklinio**, **269** – pagal **ikimokyklinio** ugdymo programas.

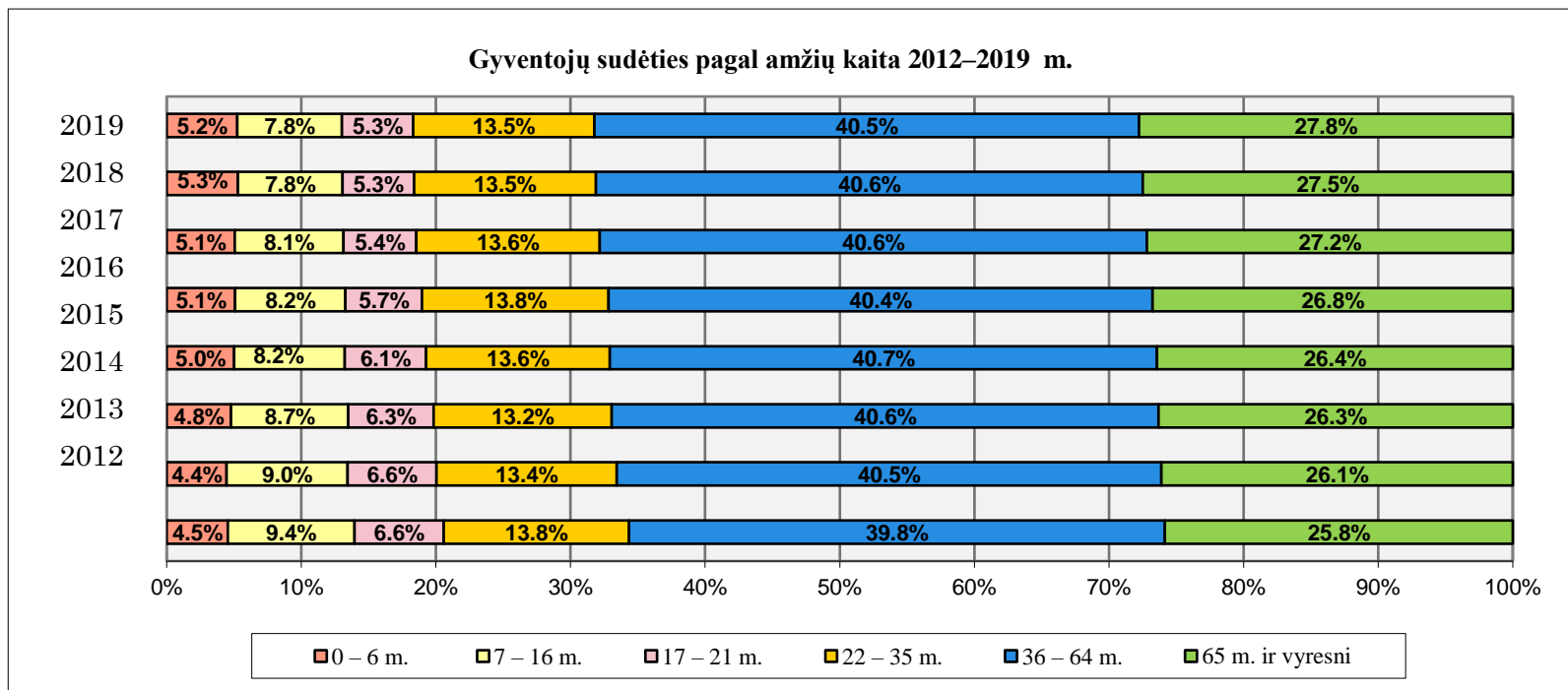
MOKINIŲ PASISKIRSTYMAS

Pasiskirstymas pagal ugdymo programas



- Ugdymų pagal ikimokyklinio ugdymo programas
- Ugdymų pagal priešmokyklinio ugdymo programas
- Ugdymų pagal pradinio ugdymo programas (1–4 klasėse)
- Ugdymų pagal pagrindinio ugdymo programas (5–10 klasėse)
- Ugdymų pagal vidurinio ugdymo programas (11–12 klasėse) ir pagal Socialinių įgūdžių ugdymo programą

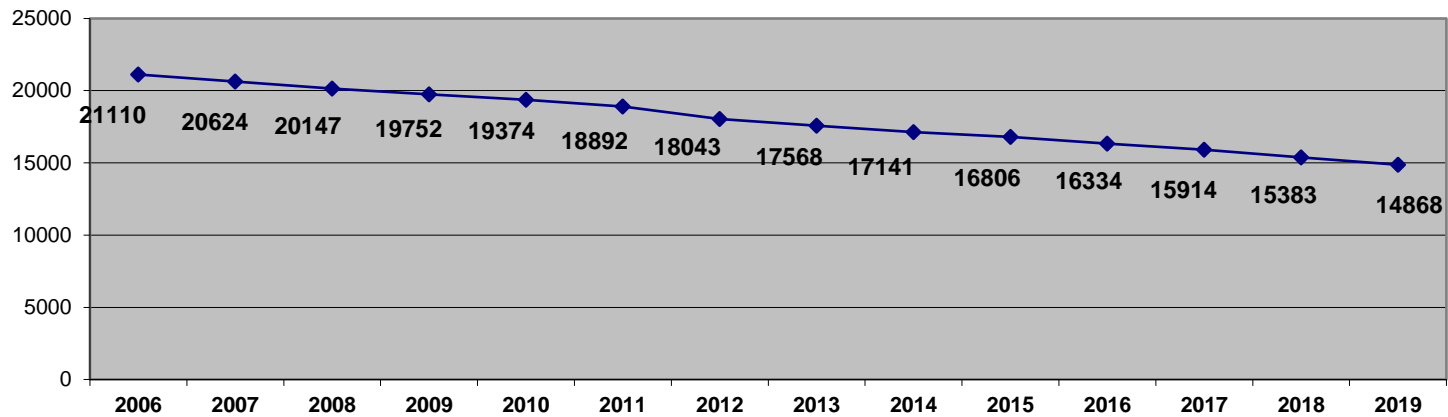
SAVIVALDYBĖS GYVENTOJAI



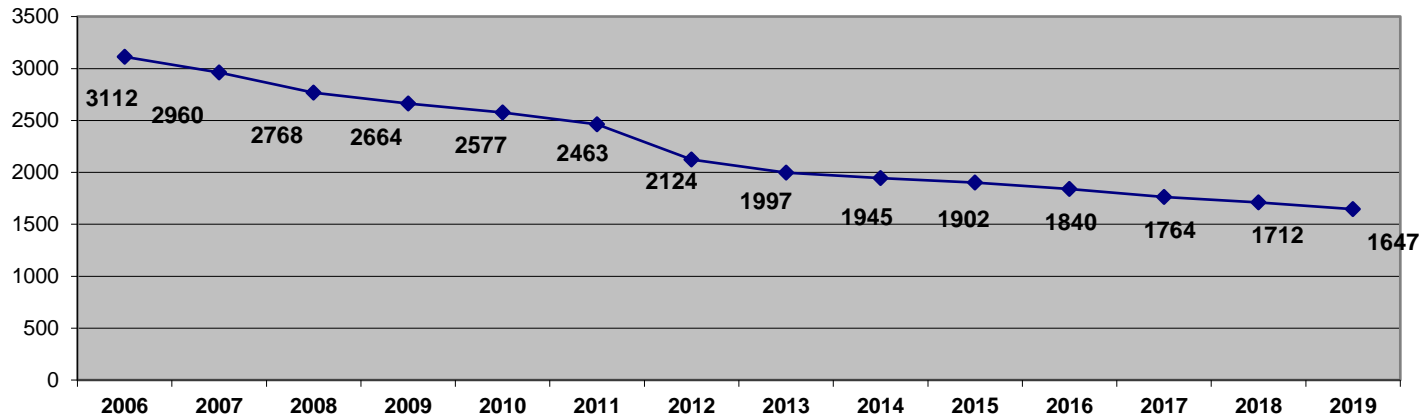
Gyventojų sudėtis pagal amžiaus grupes kinta nežymiai.

SAVIVALDYBĖS GYVENTOJAI

Savivaldybės gyventojų skaičius metų pradžioje 2006–2019 m.



0–14 m. amžiaus vaikų skaičius metų pradžioje

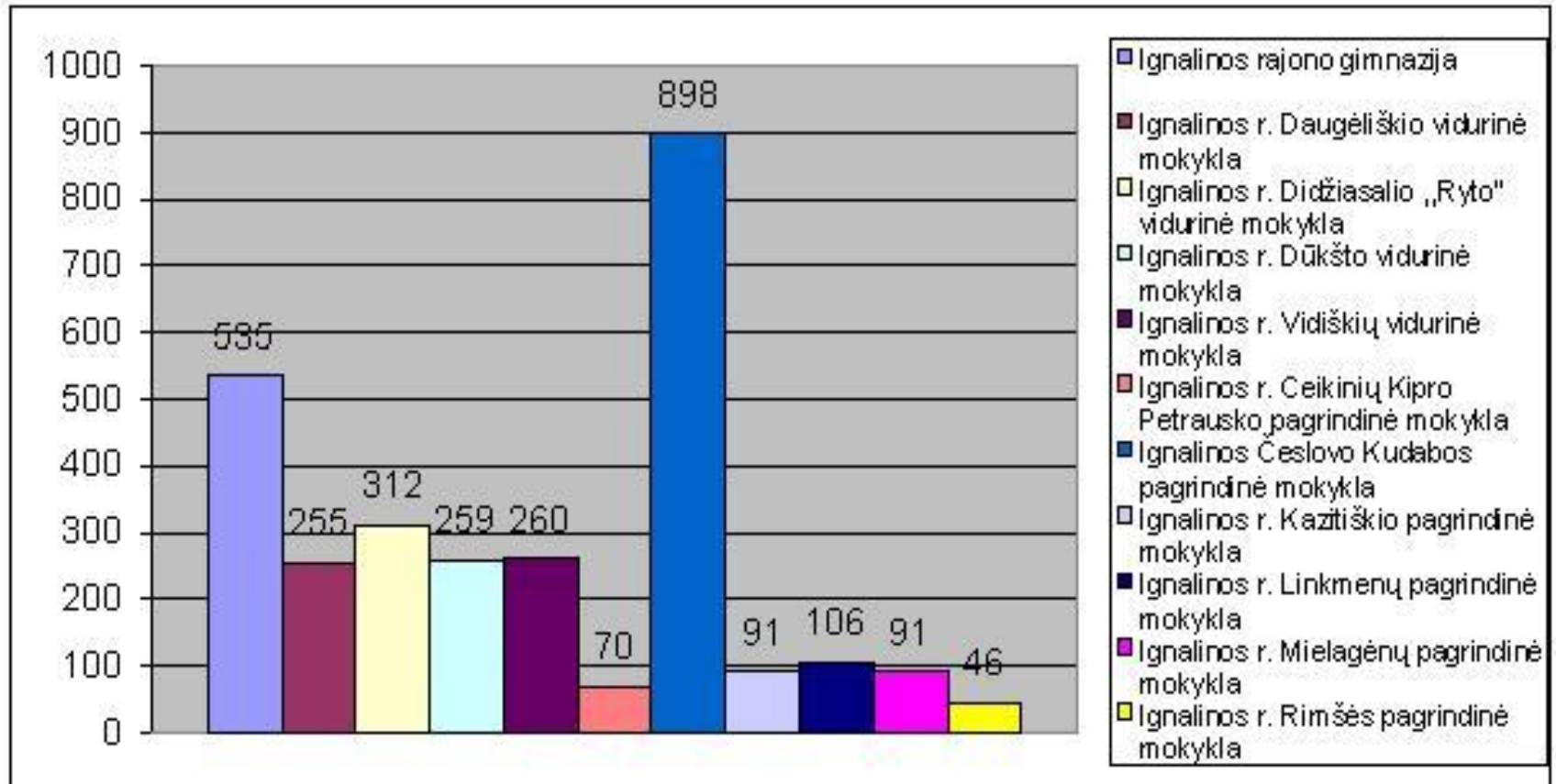


MOKINIŲ SKAIČIUS PAGAL MOKYKLAS 2019 M.

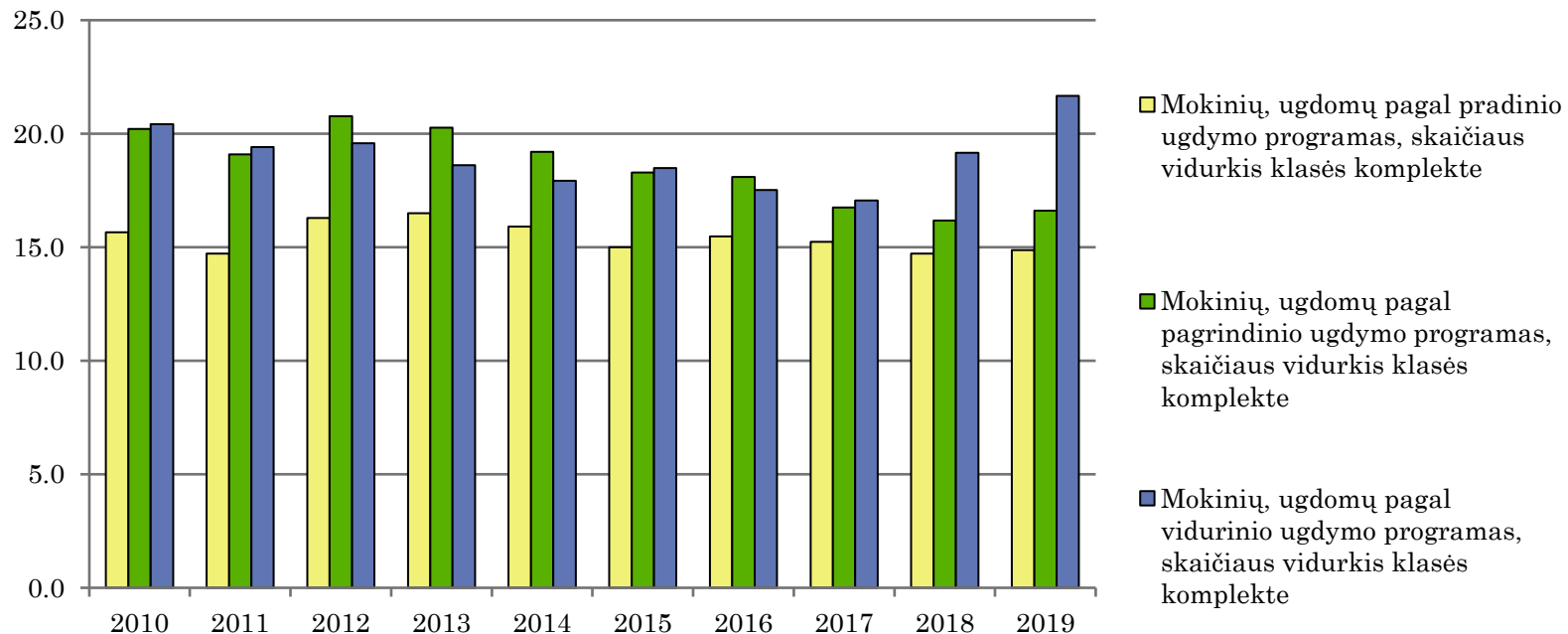
Savivaldybės bendrojo ugdymo mokyklose ugdomų vaikų skaičius 2019-09-01

Bendrojo ugdymo mokykla	1-12 kl.	PUG	IUG	Iš viso	
Ignalinos gimnazija	236			236	236
Ignalinos r. Didžiasalio „Ryto“ gimnazija	136			136	136
<i>Ignalinos r. Didžiasalio „Ryto“ gimnazijos Naujojo Daugėlišio skyrius</i>				-	
Ignalinos r. Vidiškių gimnazija	187			187	214
<i>Ignalinos rajono Vidiškių gimnazijos Dūkšto skyrius</i>	13			13	
<i>Ignalinos rajono Vidiškių gimnazijos Mielagėnų skyrius</i>	6	3	5	14	
Ignalinos r. Dūkšto mokykla	62	2	10	74	74
Ignalinos r. Naujojo Daugėlišio mokykla-daugiafunkcis centras	68	3	11	82	82
Ignalinos "Šaltinėlio" mokykla	6	38	174	218	303
<i>Ignalinos "Šaltinėlio" mokyklos Didžiasalio skyrius</i>		14	18	32	
<i>Ignalinos "Šaltinėlio" mokyklos Vidiškių skyrius</i>		14	39	53	
Ignalinos Česlovo Kudabos progimnazija	459	6	2	467	478
<i>Ignalinos Česlovo Kudabos progimnazijos Ceikinių skyrius</i>		1	10	11	
Iš viso:	1173	81	269	1523	1523

MOKINIŲ SKAIČIUS PAGAL MOKYKLAS 2005 M.

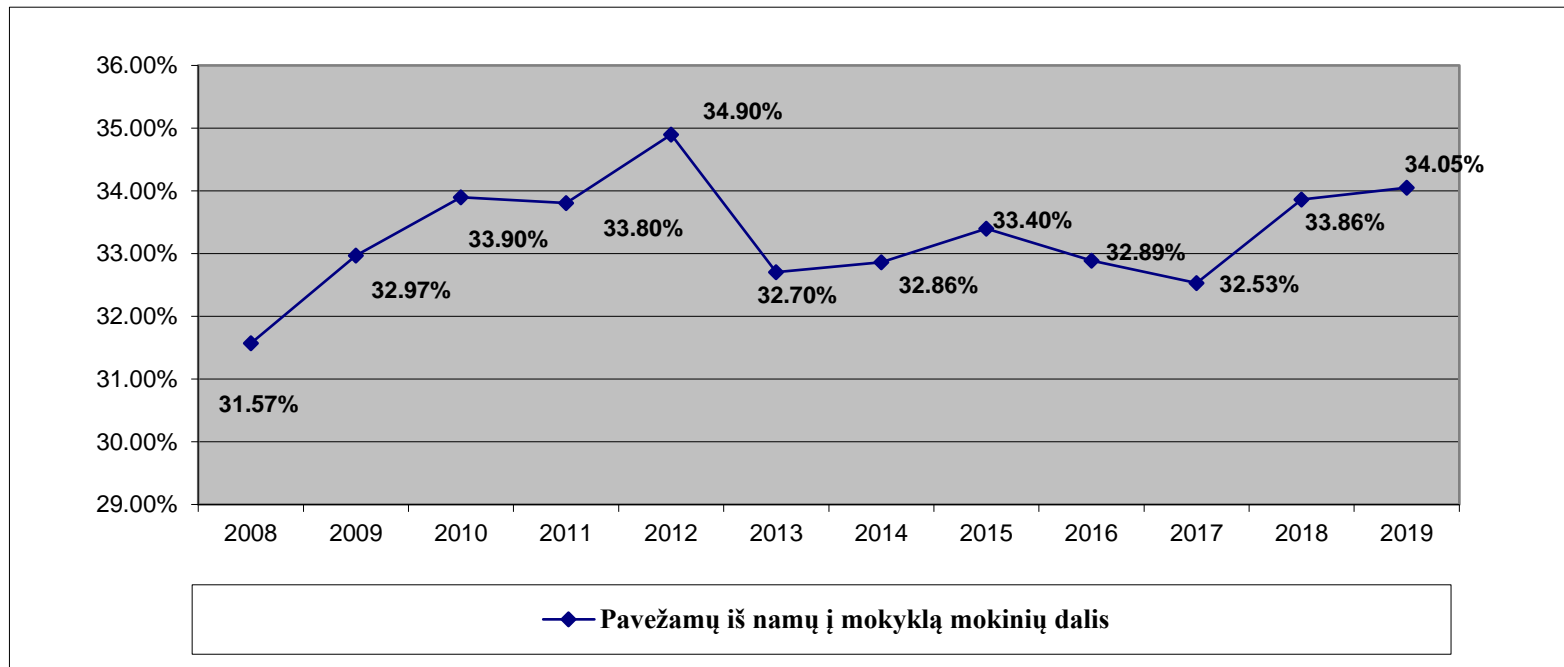


MOKINIŲ SKAIČIUS KLASĖS KOMPLEKTE



Mokinių skaičiaus vidurkiai bendrojo ugdymo mokyklų klasėse kinta įvairiai.

MOKINIŲ VEŽIOJIMAS



2019-09-01 Švietimo valdymo informacinės sistemos (toliau – ŠVIS) duomenimis, kaimuose ir miesteliuose **toliau kaip 3 km nuo mokyklos gyveno 428** priešmokyklinio ugdymo grupių ir 1–12 klasių mokiniai.

427 mokiniai buvo pavežami iš namų į mokyklą ir atgal. Iš jų:

218 iš namų į mokyklą (245 iš mokyklos į namus) – geltonaisiais autobusais;

151 (126) – maršrutiniu transportu;

49 (46) – privačiu transportu.

MOKINIŲ VEŽIOJIMAS

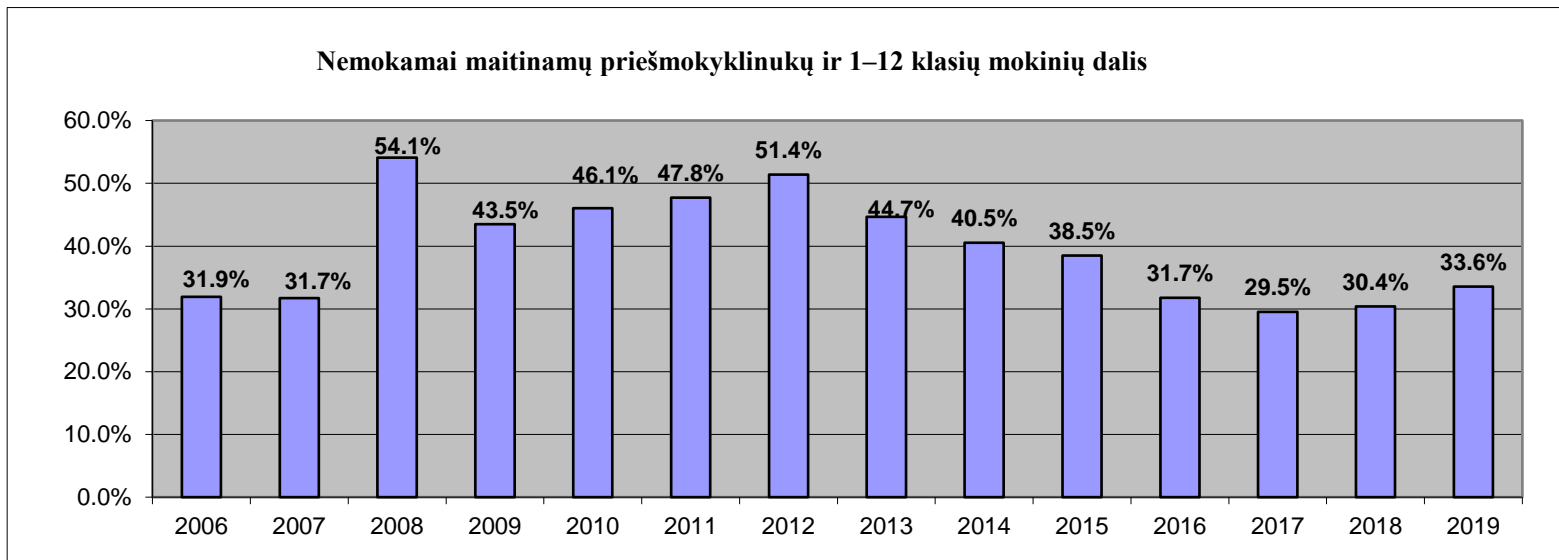
2019-10-01 ŠVIS duomenimis, savivaldybės bendrojo ugdymo mokyklose mokinių vežiojimui buvo naudojama 15 autobusų, iš jų 14 – mokyklinių. Mokiniai į mokyklą buvo pavežami ir 1 lengvuoju automobiliu.

2019-10-01 bendras viso Ignalinos rajono savivaldybės bendrojo ugdymo mokyklų transporto **savaitės maršrutų ilgis pavežant vaikus į mokyklą ir iš jos – 7082,5 km** (ankstesniais metais buvo 6826,8 km).

Mokinių vežiojimas mokyklų transportu yra derinamas su visuomeninio transporto maršrutais, todėl skirtingomis savaitės dienomis autobusai gali vykti skirtingais maršrutais. **Vidutinis vienos dienos mokyklų transporto priemonių maršrutų ilgis** pavežant vaikus į mokyklą ir iš jos – 1416,5 km (2018 m. buvo 1365,36 km).



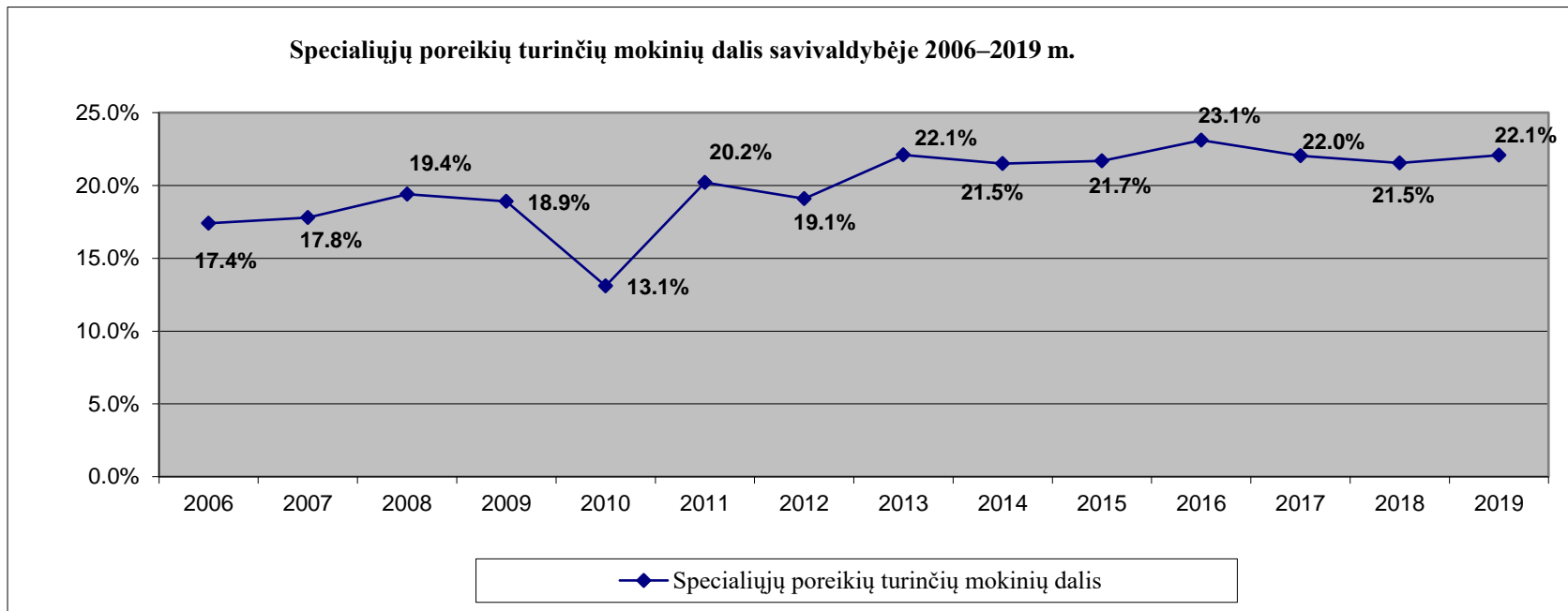
NEMOKAMAS MAITINIMAS



2019-11-02 duomenimis, Ignalinos rajono savivaldybės bendrojo ugdymo mokyklų priešmokyklinio ugdymo grupėse ir 1–12 klasėse **nemokamą maitinimą gavo 421 mokinys.**

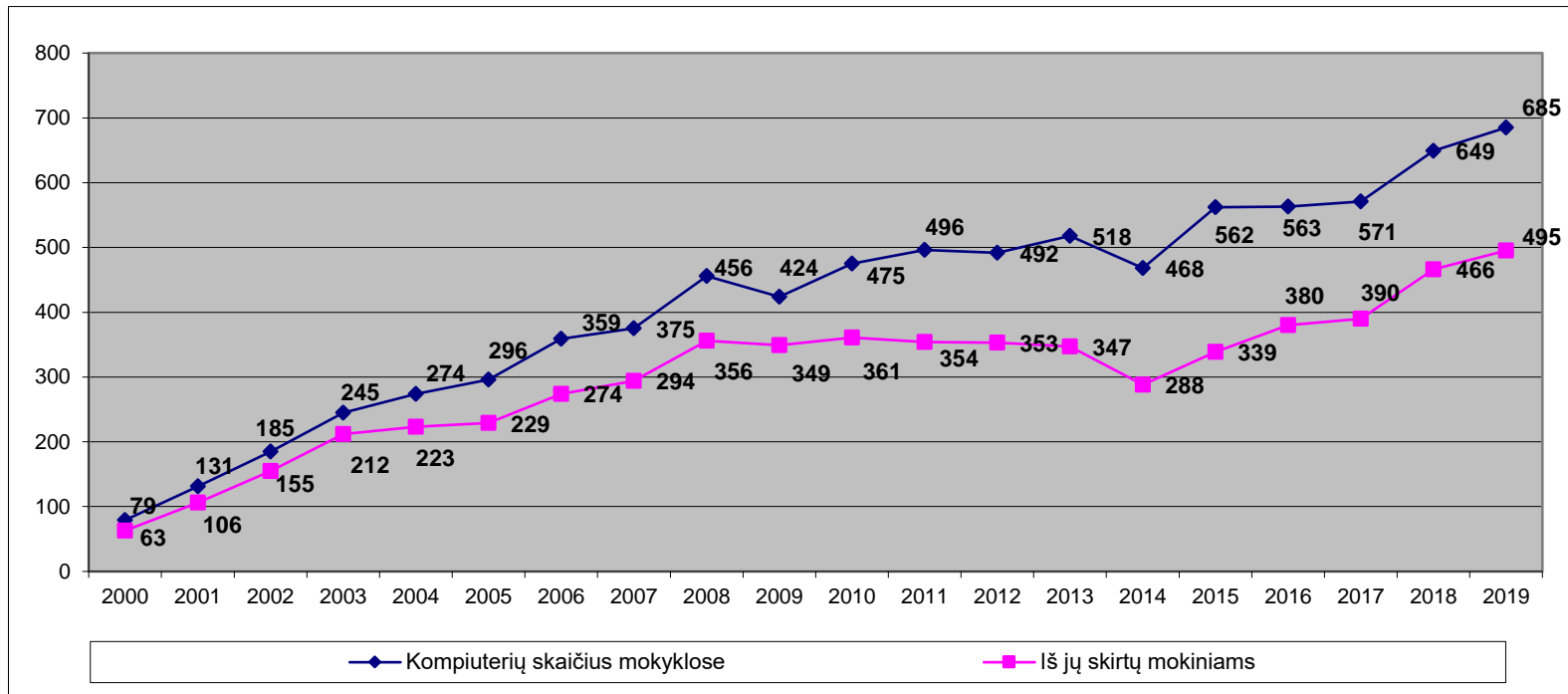
Nemokamai maitinamų mokinių dalis kelis paskutiniuosius metus išlieka beveik tokia pati. 2018 m. tokių vaikų buvo 30,4 proc. (šalyje ŠMSM duomenimis – apie 38 proc.). Daugiau nei pusė vaikų nemokamą maitinimą gavo 2008 ir 2012 metais.

SPECIALIŲJŲ UGDYMO SI POREIKIŲ MOKINIAI



2019-09-01 duomenimis, Ignalinos rajono savivaldybės bendrojo ugdymo mokyklų 1–12 klasėse iš 1173 mokinių **259 turėjo specialiųjų ugdymosi poreikių** (iš jų 253 buvo ugdomi bendrosiose, 6 – specialiųjų ugdymosi poreikių klasėse). Čia įskaičiuojami ir visi mokiniai, besilankantys pas logopedą.

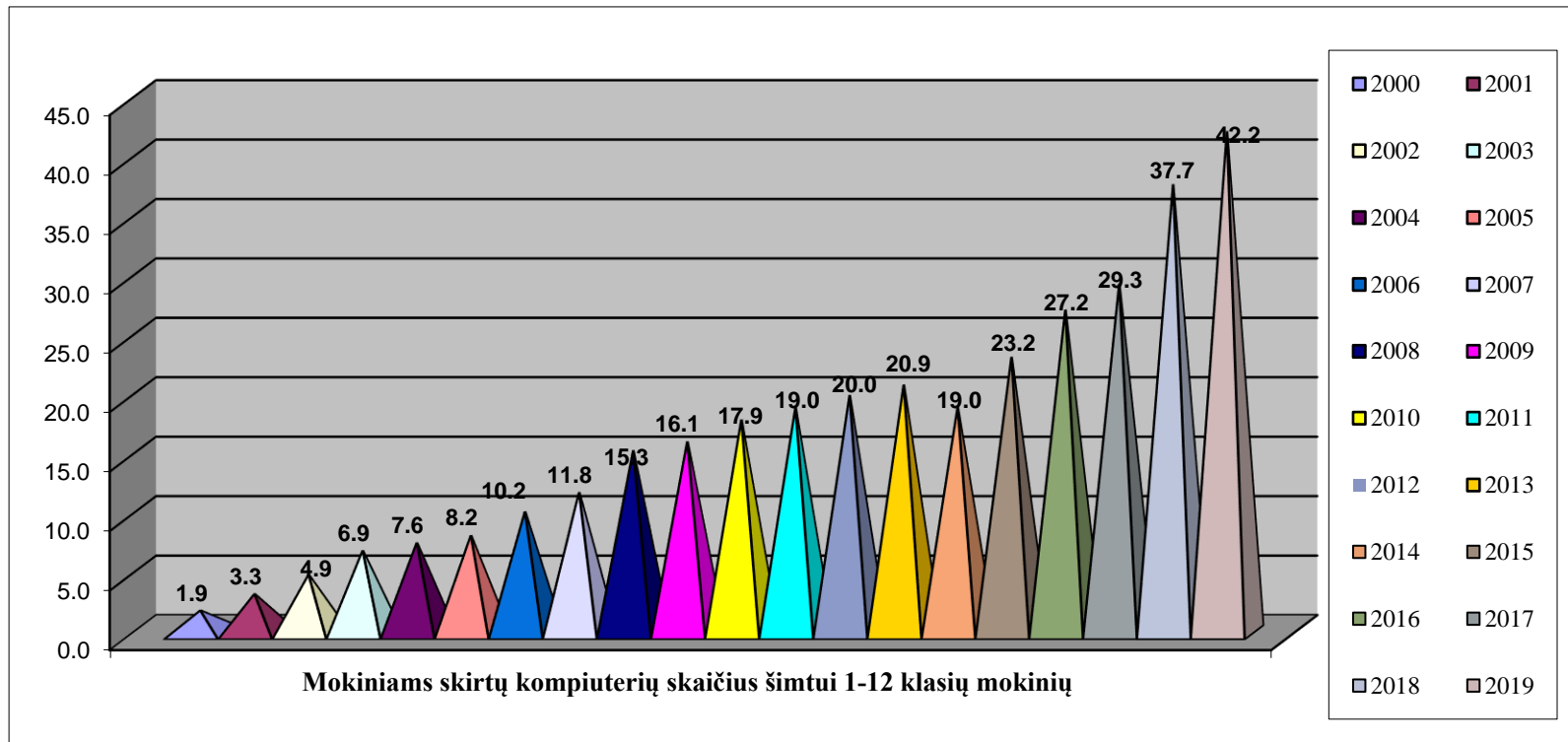
KOMPIUTERIŲ SKAIČIUS



2019-10-01 savivaldybės bendrojo ugdymo mokyklose buvo **685 kompiuteriai**: 495 naudojami mokinių mokymui, 55 – mokyklų administracijų darbui. 610 kompiuterių prijungti prie interneto, 203 – nešiojamieji, 77– planšetiniai.

Per praėjusius mokslo metus mokyklos įsigijo **47 naujus kompiuterius** (iš jų 27 skyrė Nacionalinė švietimo agentūra (Švietimo informacinių technologijų centras)).

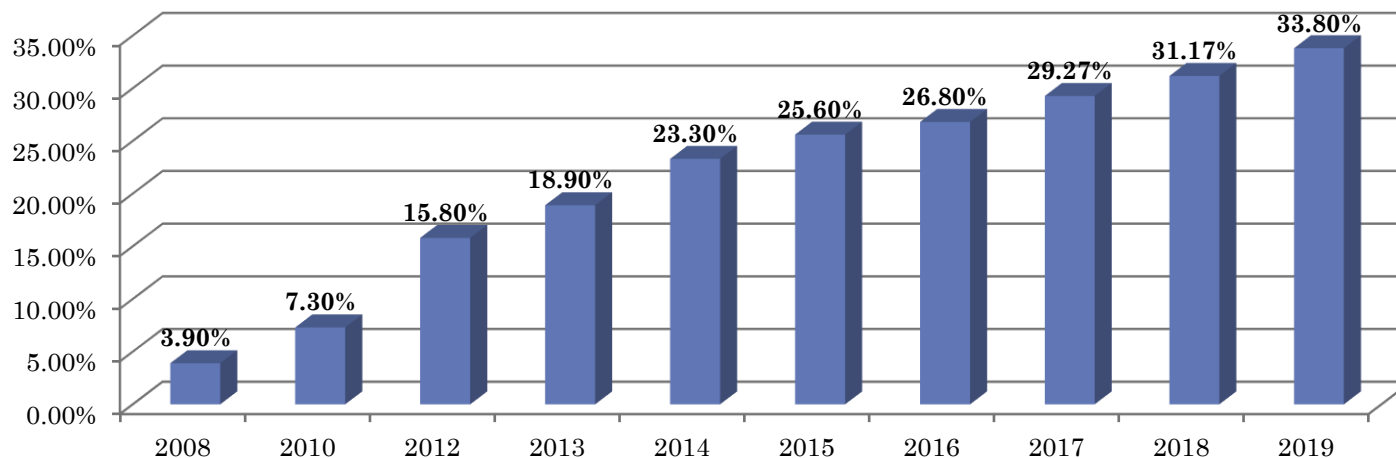
KOMPIUTERIŲ SKAIČIUS



Mokiniui tenkantis kompiuterių, naudojamų ugdymui, skaičius kasmet išlieka vienas didžiausių šalyje. 2019 m. šimtui mokinių teko 42,2 kompiuterio.

NAUJOSIOS TECHNOLOGIJOS

Klasių komplektų aprūpinimas interaktyviomis lentomis 2008–2019 m.



2019-10-01 savivaldybės bendrojo ugdymo mokyklose buvo **24 interaktyviosios lentos**. Esamų **daugialypės terpės projektorių skaičius – 144**. Klasių komplektų aprūpinimas interaktyviomis lentomis ir daugialypės terpės projektoriais – atitinkamai 33,8 proc. ir 202,8 proc.

Kitose savivaldybės švietimo įstaigose naudojamas **dar 71 kompiuteris, 1 interaktyvi lenta, 11 daugialypės terpės projektorių**.

Visose švietimo įstaigose veikia internetas, o daugumoje jų – ir belaidžio (Wi-Fi) interneto tinklas.

NAUJOSIOS TECHNOLOGIJOS

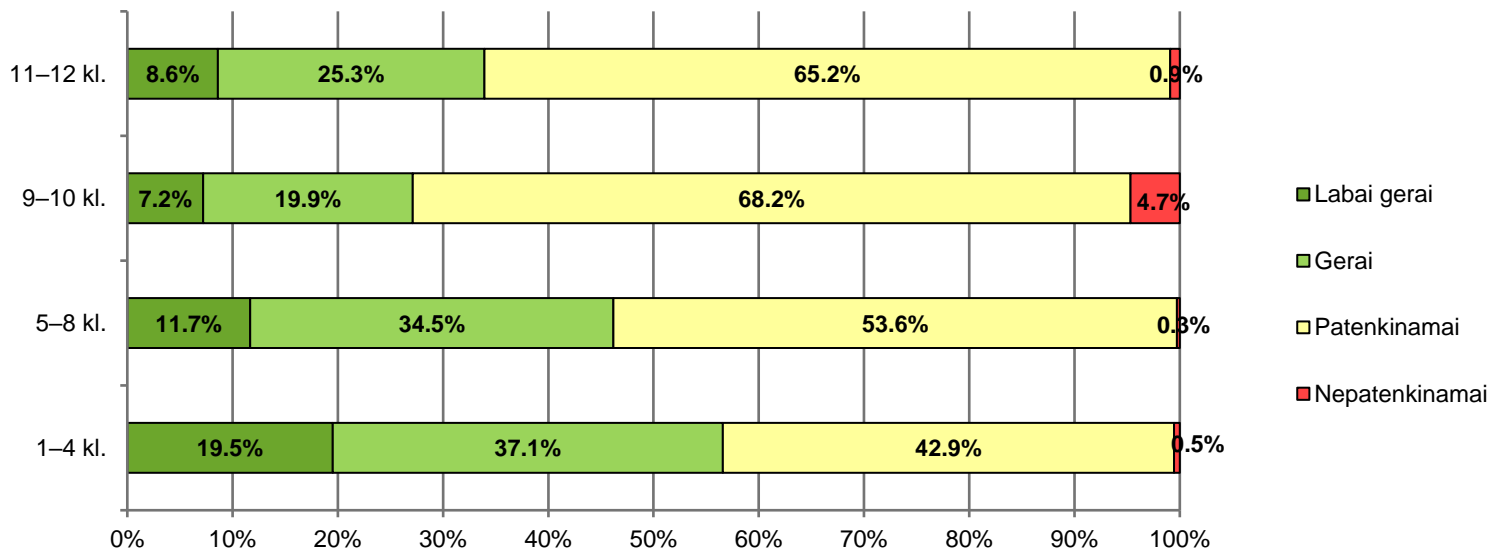
Ignalinos rajono savivaldybė ilgą laiką viena pirmaujančių šalyje:

- pagal mokinių skaičių vienam kompiuteriui (pagal **kompiuterių**, tenkančių šimtui mokiniui, skaičių 2004 m. savivaldybė buvo antra šalyje, pagal kompiuterių skaičiaus prieaugį – pirma; panašios tendencijos išlieka);
- pagal **interaktyvių lentų** skaičių (2011 m. savivaldybė buvo viena iš 3 savivaldybių, kuriose visos bendrojo ugdymo mokyklos buvo aprūpintos interaktyviosiomis lentomis). 2018-10-01 duomenimis, **51 mokiniui tenka 1 interaktyvi lenta**; tai **viršija ne tik šalies** (ŠMSM duomenimis – 96 mokiniams 1 lenta), **bet ir ES vidurkį** (56 mokiniams).
- pagal mokyklų turimų **interneto svetainių** skaičių (2012 m. duomenimis, šalyje buvo tik 13 savivaldybių, kuriose visos švietimo įstaigos turi savo interneto svetaines, o visos Ignalinos rajono savivaldybės švietimo įstaigos savo interneto svetaines turi jau nuo 2009 m.);
- pagal mokyklų, besinaudojančių **elektroniniu dienynu**, dalį (nuo 2014 m. visos rajono bendrojo ugdymo mokyklos, išskyrus vieną pradinio ugdymo skyrių, bendrosiose klasėse naudoja elektroninius dienynus).

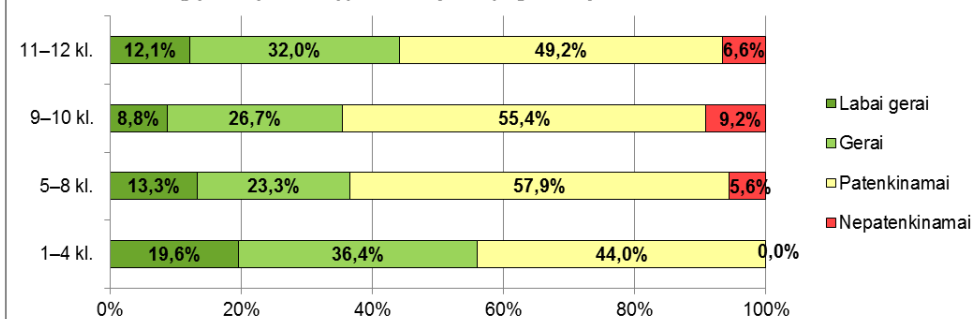


PAŽANGUMAS

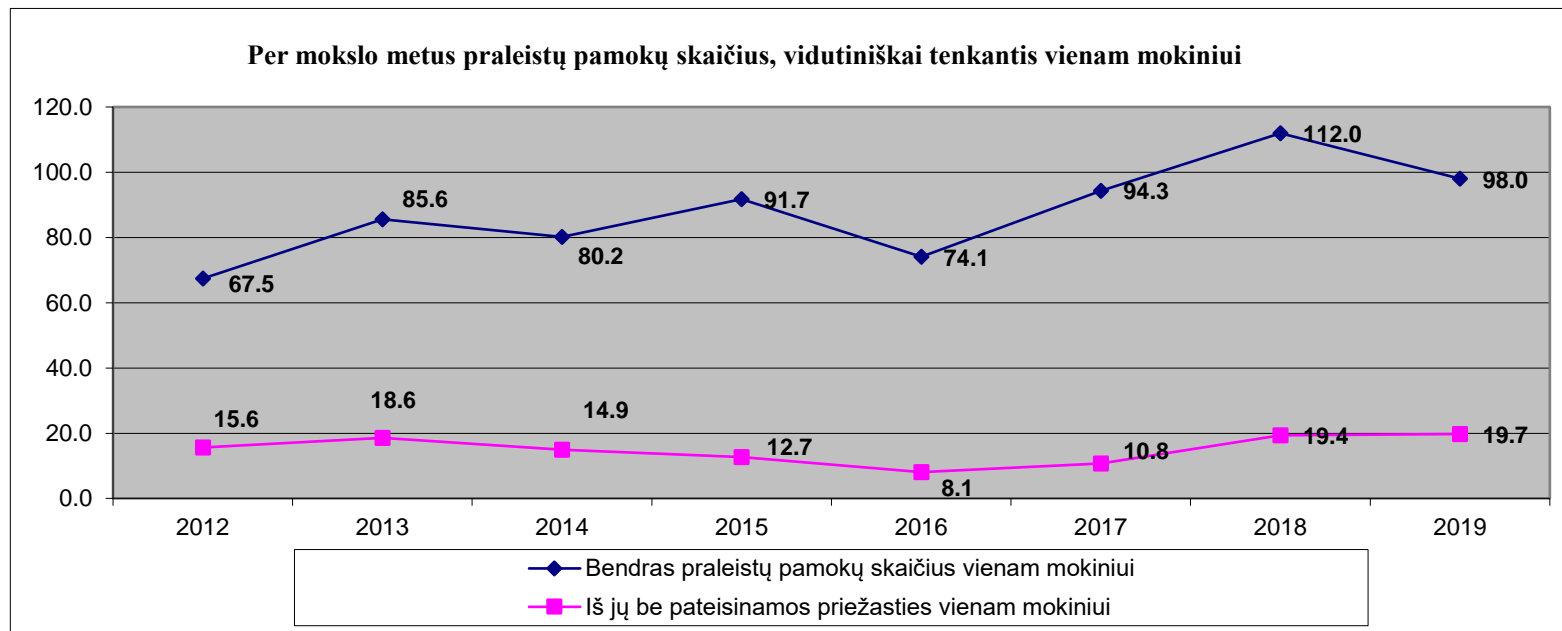
Bendrųjų klasių mokinių pasiskirstymas pagal mokymosi rezultatus 2019 m.



Bendrųjų klasių mokinių pasiskirstymas pagal mokymosi rezultatus 2018 m.



PRALEISTOS PAMOKOS



Praleistų nepateisintų pamokų dalis (nuo bendro praleistų pamokų skaičiaus), tenkanti vienam mokiniui, padidėjo nuo 17,3 proc. iki 20,1 proc. (2012 m. nepateisintų pamokų dalis sudarė 23,1 proc.).

MOKYKLOS NELANKANTYS MOKINIAI

Mokslo metų mėnuo / Mokslo metai	09	10	11	12	01	02	03	04	05	Iš viso per mokslo metus (mokinių skaičiuojant tiek kartų, kiek mėnesių nelankė mokyklos)	Iš viso per mokslo metus (mokinių skaičiuojant tik vieną kartą)
2011–2012 m. m.	2	1	1	2	2	0	2	2	3	15	
2012–2013 m. m.	0	1	3	3	0	0	0	2	1	10	7
2013–2014 m. m.	2	1	1	0	1	0	1	1	0	7	7
2014–2015 m. m.	0	0	0	1	0	2	0	2	1	6	3
2015–2016 m. m.	0	0	1	0	0	0	1	0	0	2	1
2016–2017 m. m.	1	0	0	0	0	0	1	0	1	3	3
2017–2018 m. m.	0	1	1	1	1	8	2	0	4	18	11
2018–2019 m. m.	0	2	7	4	2	0	2	0	5	22	11
2019–2020 m. m.	1	1	2	1	1	1	1	0			

Mokyklos nelankę mokiniai – tai mokiniai, per mėnesį be pateisinamos priežasties praleidę daugiau kaip pusę pamokų pagal privalomojo švietimo programas.



NESIMOKANTYS VAIKAI

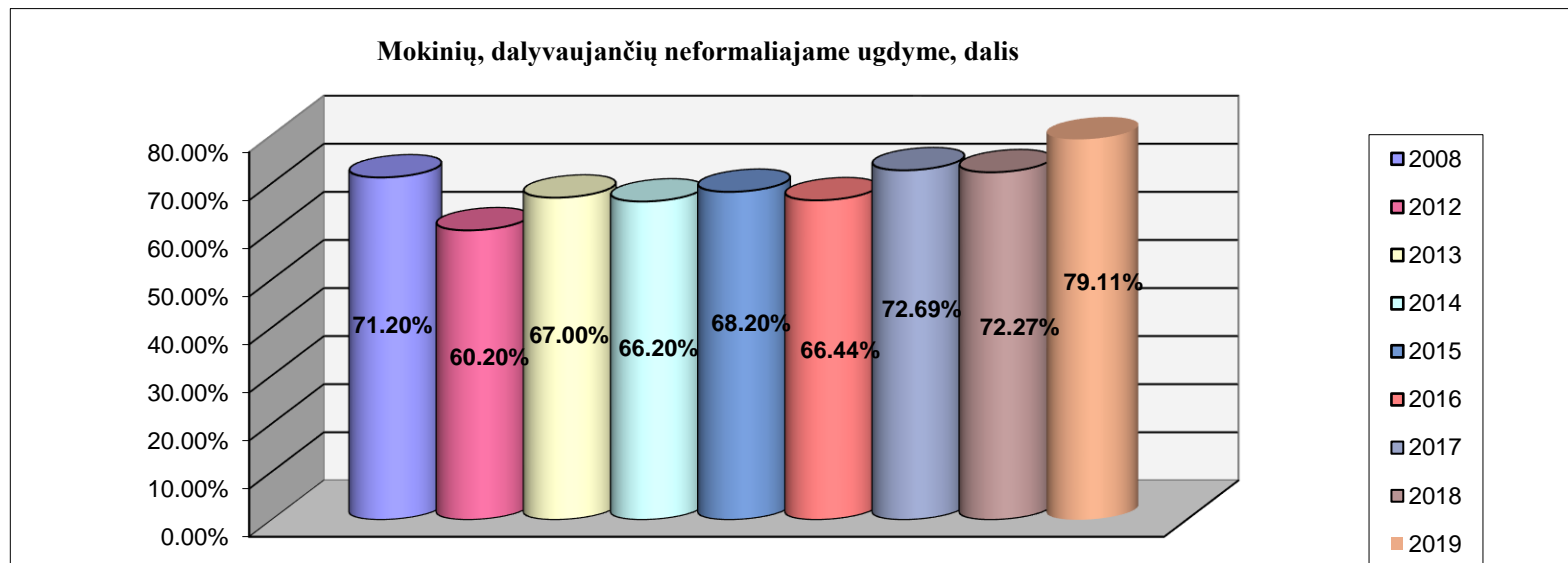
	Nesimokančių vaikų kaičius NEMIS	Iš jų neprivalomas mokslas (16 m. ir vyresni)	Iš jų išvykę į užsienį	Nepavyko rasti	Iš jų faktiškai gyvena savivaldybėje, neturi 16 m. amžiaus ir nelanko mokyklos
2011-10-01	47	2	45	-	-
2012-10-01	39	4	34	1	-
2013-10-01	39	4	35	-	-
2014-10-01	49	5	44	-	-
2015-10-01	58	2	56	-	-
2016-10-01	56	-	56	-	-
2017-10-01	60	4	60	-	-
2018-10-01	46	3	43	-	-
2019-10-01	46	-	46	-	-

Nesimokantys vaikai – tai mokyklinio amžiaus vaikai, kurių deklaruota gyvenamoji vieta yra savivaldybėje ir kurių nėra Mokinių registre.

2019 m. spalio 1 d. Nesimokančių vaikų ir mokyklos nelankančių mokinių sistemos NEMIS duomenys.



NEFORMALUSIS UGDYMAS



Mokinių, ugdomų pagal NVŠ, FŠPU ar lankančių būrelius bendrojo ugdymo mokyklose, dalis. Jei vaikas ugdomas pagal kelias Neformaliojo vaikų švietimo (NVŠ) programas ar pas kelis NVŠ teikėjus, lanko kelias neformaliojo vaikų švietimo mokyklas, jis skaičiuojamas 1 kartą. 2008–2018 m. skaičiuota priešmokyklinukų ir 1–12 klasių mokinių dalis. Nuo 2019 m. skaičiuota tik 1–12 klasių mokinių dalis (be priešmokyklinukų).

2019-10-01 duomenimis, **348** mokiniai Ignalinos kultūros ir sporto centre ir **163** mokiniai Ignalinos Miko Petrausko muzikos mokykloje buvo ugdomi pagal neformaliojo vaikų švietimo programas (NVŠ ar FŠPU). Pagal mokyklų pateiktus duomenis, **iš viso neformaliajame ugdyme dalyvauja** (t. y., ugdomi pagal NVŠ ar FŠPU programas ar lanko būrelius savo mokyklose) **928** 1–12 klasių mokiniai.

245 1–12 klasių mokiniai neformaliajame ugdyme nedalyvavo: nelankė jokių būrelių nei savo mokykloje, nei pas NVŠ teikėjus, taip pat nelankė jokių neformaliojo vaikų švietimo mokyklų.

NEFORMALUSIS UGDYMAS

Duomenų šaltinis ir data	2019-09-01 MR	2019-10-01 MR		2019-2020 m. m. ŠVIS		2019-2020 m. m. ŠVIS		2019-10-01 mokyklų duomenys****		
Mokyklos pavadinimas	1-12 kl. mokinių skaičius	Savo mokykloje lankančių būrelius* 1-12 klasių mokinių		Ugdomų pagal FŠPU programas (savo ar kitos savivaldybės neformaliojo vaikų švietimo mokyklose)** 1-12 klasių mokinių		Dalyvaujančių neformaliajame ugdyme*** 1-12 klasių mokinių		Nieko papildomai nelankančių 1-12 klasių mokinių	Ką nors papildomai lankančių 1-12 klasių mokinių	Ką nors papildomai lankančių 1-12 klasių mokinių
		skaičius	dalis	skaičius	dalis	skaičius	dalis	skaičius		dalis
Ignalinos gimnazija	236	98	41,5%	64	27,1%	151	64,0%	86	150	63,6%
Ignalinos r. Didžiasalio "Ryto" gimnazija	136	114	83,8%	8	5,9%	113	83,1%	21	115	84,6%
Ignalinos r. Vidiškių gimnazija	206	117	56,8%	39	18,9%	133	64,6%	59	147	71,4%
Ignalinos r. Dūkšto mokykla	62	38	61,3%	6	9,7%	40	64,5%	22	40	64,5%
Ignalinos r. Naujojo Daugėlišio mokykla-daugiafunkcis centras	68	59	86,8%	15	22,1%	59	86,8%	7	61	89,7%
Ignalinos "Šaltinėlio" mokykla	6	0	0,0%	0	0,0%	0	0,0%	6	0	0,0%
Ignalinos Česlovo Kudabos progimnazija	459	205	44,7%	294	64,1%	394	85,8%	44	415	90,4%
	1173	631	53,8%	426	36,3%	890	75,9%	245	928	79,1%

*Pastabos:

1. Jei vaikas savo mokykloje lanko kelis būrelius, jis skaičiuojamas tik 1 kartą.
2. Jei vaikas ugdomas pagal kelias FŠPU programas, jis skaičiuojamas tik vieną kartą.
3. Dalyvauja neformaliajame ugdyme – reiškia lanko būrelį(-ius) savo mokykloje ir (ar) yra ugdomas pagal FŠPU programą(-as) neformaliojo vaikų švietimo mokykloje(-se) savo ar kitoje savivaldybėje ir (ar) yra ugdomas pagal NVŠ programą(-as) pas laisvuosius mokytojus.



KONKURSAI, OLIMPIADOS

Mokyklos pavadinimas	1–12 klasių mokinių skaičius 2018-09-01	Rajono, regiono, šalies, tarptautinių įvairių olimpiadų, konkursų, varžybų dalyvių (1–12 klasių mokinių) skaičius per mokslo metus (skaičiuojamas mokslo metams pasibaigus)	Dalis	Iš jų rajono, regiono, šalies, tarptautinių įvairių olimpiadų, konkursų, varžybų 1–3 vietų laimėtojų skaičius per mokslo metus	Dalis
Ignalinos gimnazija	265	260	98%	145	55%
Ignalinos r. Didžiasalio "Ryto" gimnazija	142	233	164%	158	111%
Ignalinos r. Vidiškių gimnazija	233	263	113%	246	106%
Ignalinos r. Dūkšto mokykla	64	110	172%	25	39%
Ignalinos r. Naujojo Daugėlišio mokykla-daugiafunkcis centras	75	243	324%	167	223%
Ignalinos "Saltinėlio" mokykla	6		0%		0%
Ignalinos Česlovo Kudabos progimnazija	450	1095	243%	624	139%
Iš viso	1235	2204	178,5%	1365	110,5%

Rajono, regiono, šalies, tarptautinių įvairių **olimpiadų, konkursų, varžybų** (išskyrus sportą) dalyvių dalis nuo bendro 1–12 klasių mokinių skaičiaus – **179 proc.**

Iš jų **1–3 vietų laimėtojų dalis** nuo bendro 1–12 klasių mokinių skaičiaus – **111 proc.**

Pastaba. Dalyvių skaičius gaunamas skaičiuojant kiekvieną mokinį tiek kartų, kiek įvairių konkursų, varžybų, olimpiadų (išskyrus sportą) vienas ar kartu su komanda jis dalyvavo (laimėjo) per mokslo metus.

Mokslas	2016	2017	2018	2019
Dalyviai	213%	226%	212%	179%
Laimėtojai	87%	105%	98%	111%

SPORTO VARŽYBOS

Mokyklos pavadinimas	1–12 klasių mokinių skaičius 2018-09-01	Iš jų įvairių rajono, regiono, šalies, tarptautinių sporto varžybų dalyvių (1–12 klasių mokinių) skaičius per mokslo metus (skaičiuojamas mokslo metams pasibaigus)	Dalis	Iš jų įvairių rajono, regiono, šalies, tarptautinių sporto varžybų 1–3 vietų laimėtojų skaičius per mokslo metus	Dalis
Ignalinos gimnazija	265	182	69%	123	46%
Ignalinos r. Didžiasalio "Ryto" gimnazija	142	185	130%	85	60%
Ignalinos r. Vidiškių gimnazija	233	297	127%	209	90%
Ignalinos r. Dūkšto mokykla	64	127	198%	61	95%
Ignalinos r. Naujojo Daugėlišio mokykla-daugiafunkcis centras	75	127	169%	103	137%
Ignalinos "Šaltinėlio" mokykla	6		0%		0%
Ignalinos Česlovo Kudabos progimnazija	450	352	78%	253	56%
Iš viso	1235	1270	102,8%	834	67,5%

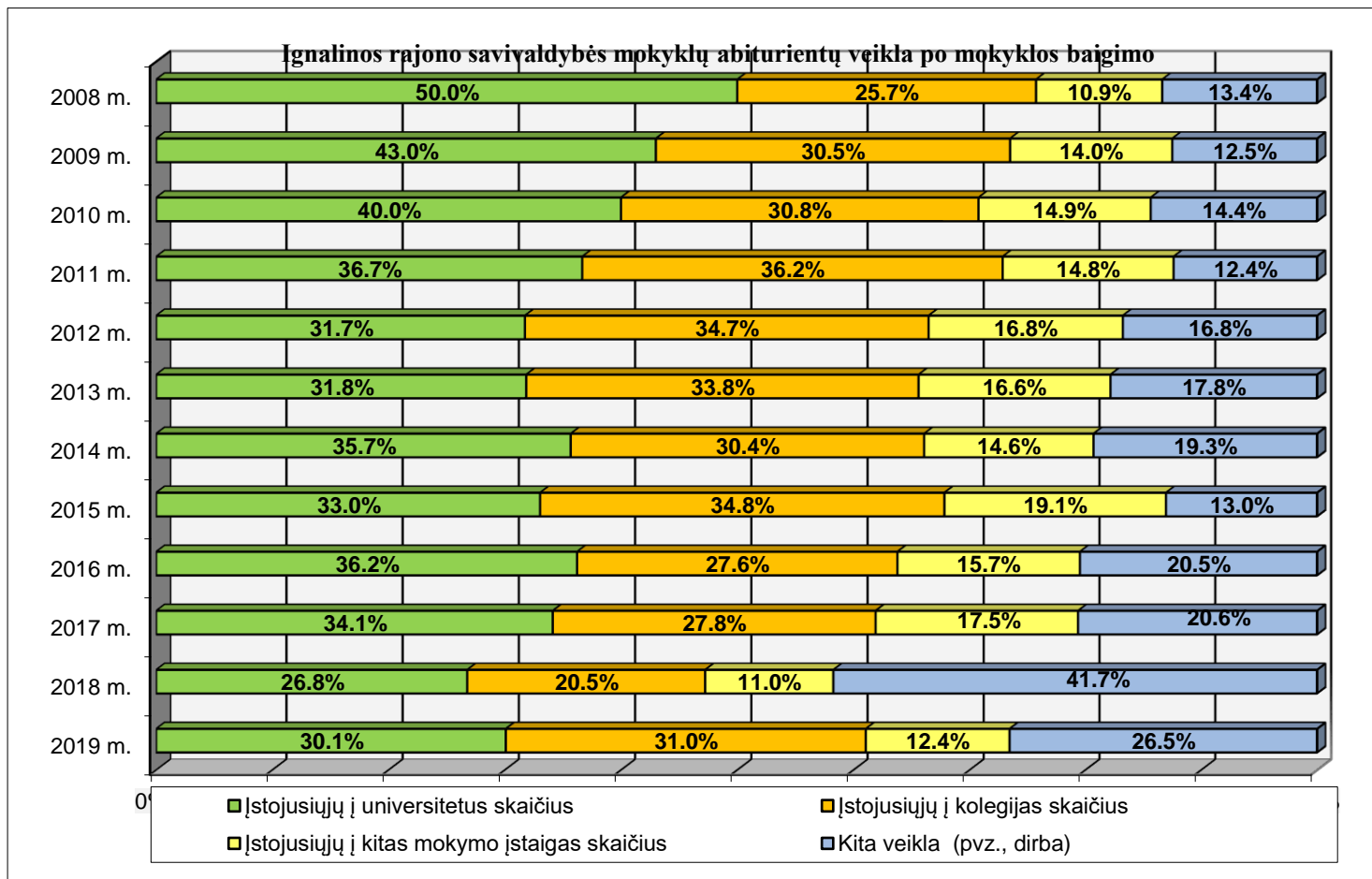
Rajono, regiono, šalies, tarptautinių įvairių **sporto varžybų** dalyvių dalis nuo bendro 1–12 klasių mokinių skaičiaus – **103** proc.

Iš jų **1–3 vietų laimėtojų dalis** nuo bendro 1–12 klasių mokinių skaičiaus – **68** proc.

Pastaba. Dalyvių skaičius gaunamas skaičiuojant kiekvieną mokinį tiek kartų, kiek įvairių konkursų, varžybų, olimpiadų (išskyrus sportą) vienas ar kartu su komanda jis dalyvavo (laimėjo) per mokslo metus.

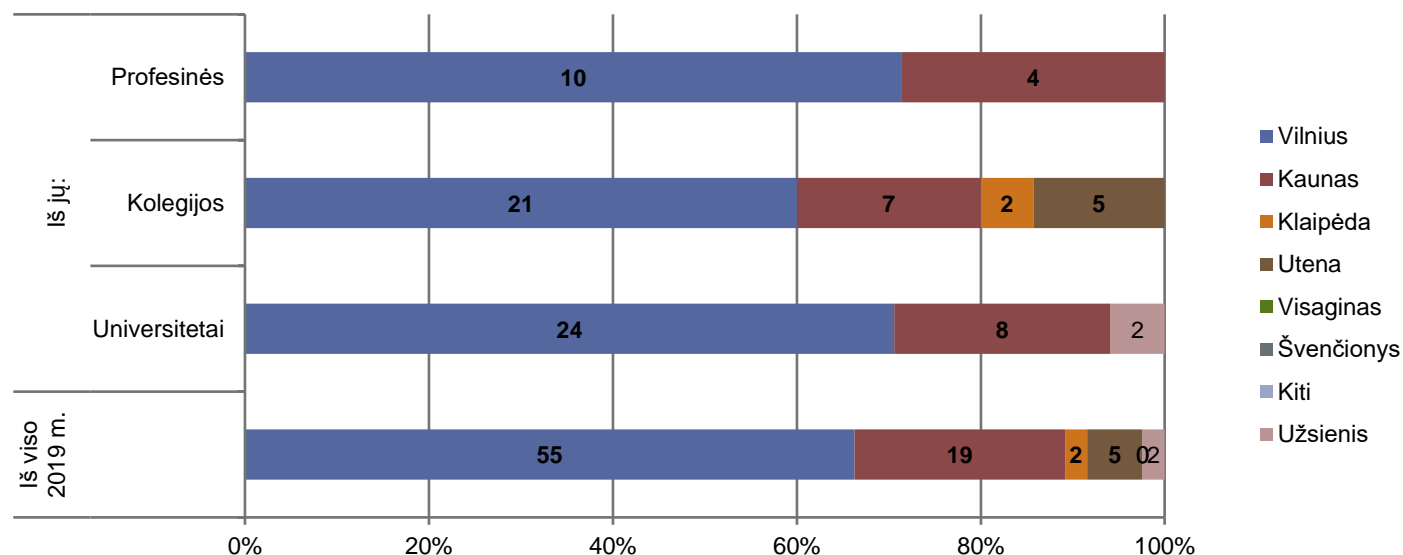
Sportas	2016	2017	2018	2019
Dalyviai	111%	123%	126%	103%
Laimėtojai	61%	80%	81%	68%

ABITURIENTAI



2019 m. savivaldybės bendrojo ugdymo mokyklose buvo **113 abiturientų**, iš jų 107 gavo brandos atestatus.

2019 M. ABITURIENTŲ TOLIMESNIS MOKYMASIS PAGAL STUDIJŲ VIETĄ



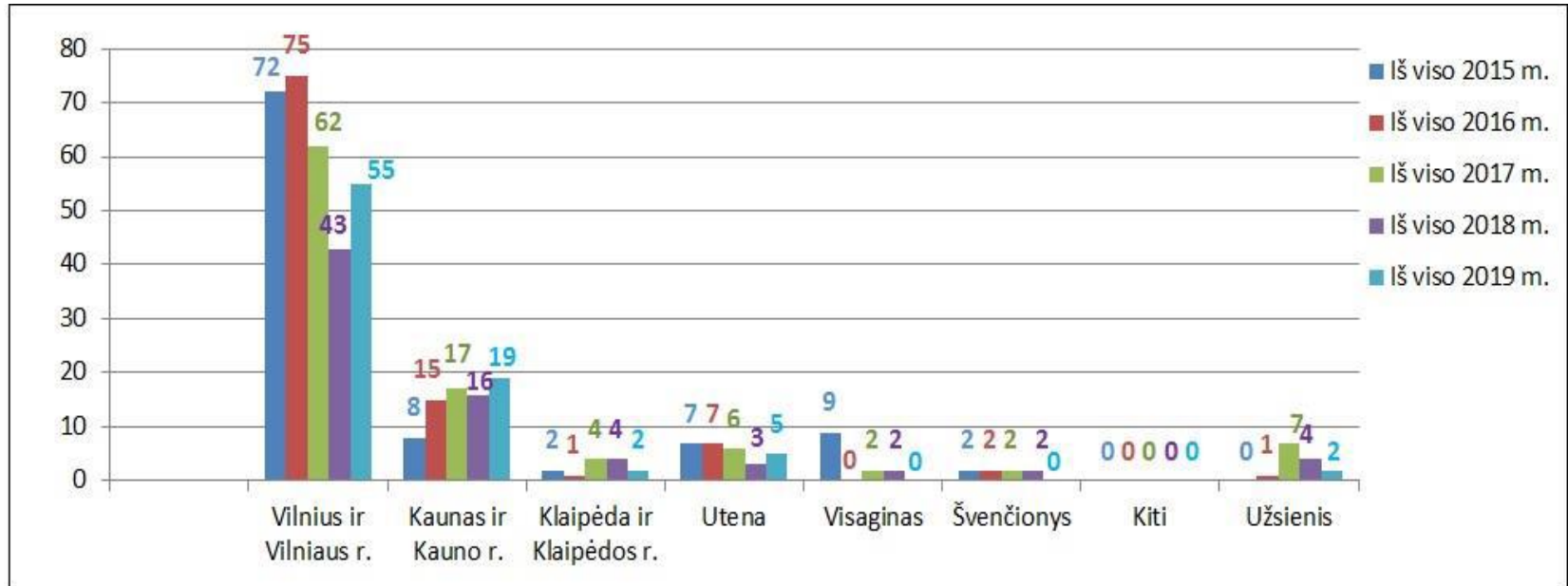
Abiturientai pasirinko studijuoti:

- 11 universitetų (34 abiturientai);
- 5 kolegijose (35 abiturientai);
- 6 profesinio mokymo įstaigose (14 abiturientų).

Dalis abiturientų ketino dirbti (25 abiturientai), tarnauti Krašto apsaugos savanorių pajėgose (4 abiturientai), užsiimti kita veikla (1 abiturientas).



ABITURIENTŲ TOLIMESNIS MOKYMASIS PAGAL STUDIJŲ VIETĄ



PEDAGOGAI

2019-10-01 Pedagogų registro duomenimis, Ignalinos rajono savivaldybės **bendrojo ugdymo ir neformaliojo švietimo mokyklose ir jų skyriuose dirbo 244 pedagogai:**

- 143 mokytojai;
- 26 auklėtojai;
- 13 švietimo pagalbos specialistų (specialiųjų pedagogų, logopedų, socialinių pedagogų) ir kt.

2016 m. mokyklose dirbo 261, 2006 m. – 361 pedagogas.

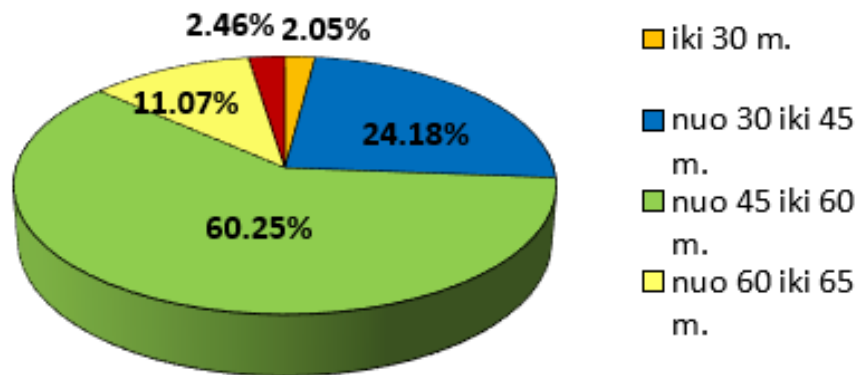
Pagal mokyklų pateiktus duomenis, 2019 m. **kvalifikaciją tobulinusių pedagogų** (t. y., per metus bent vieną dieną dalyvavusių 8 akademinį valandų trukmės mokymuose ir turinčių tai patvirtinantį dokumentą) **dalį – 99,1 proc.**

Tinkamą kvalifikaciją turinčių mokytojų dalis – 96,5 proc.

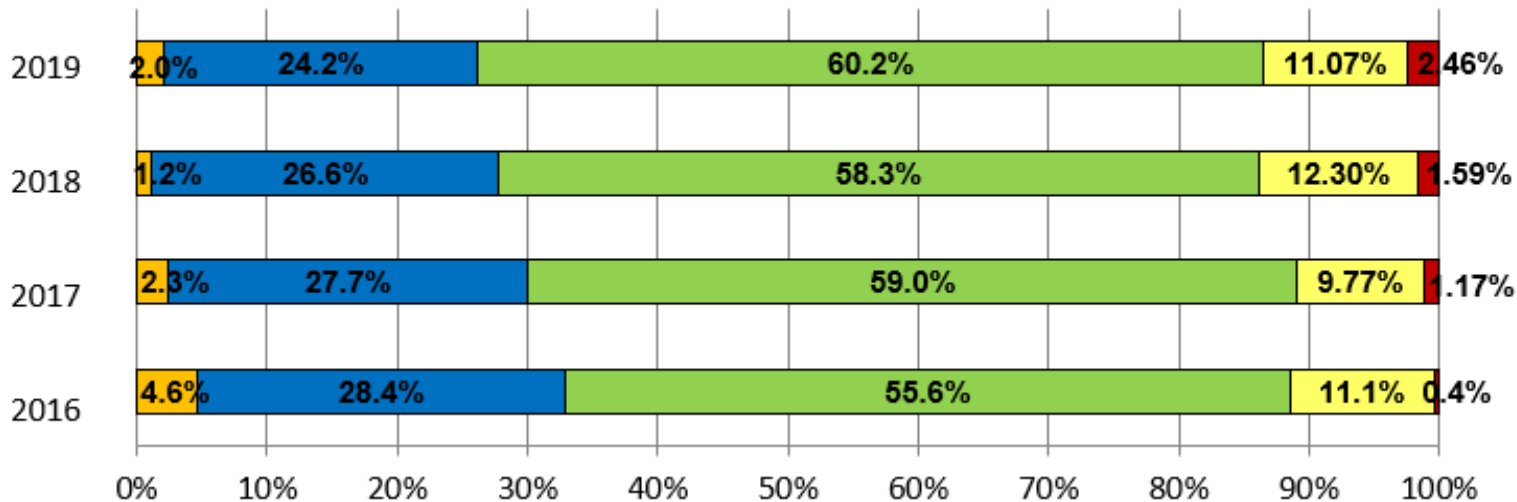


PEDAGOGAI

Mokyklų pedagogų pasiskirstymas pagal amžius 2019-10-01

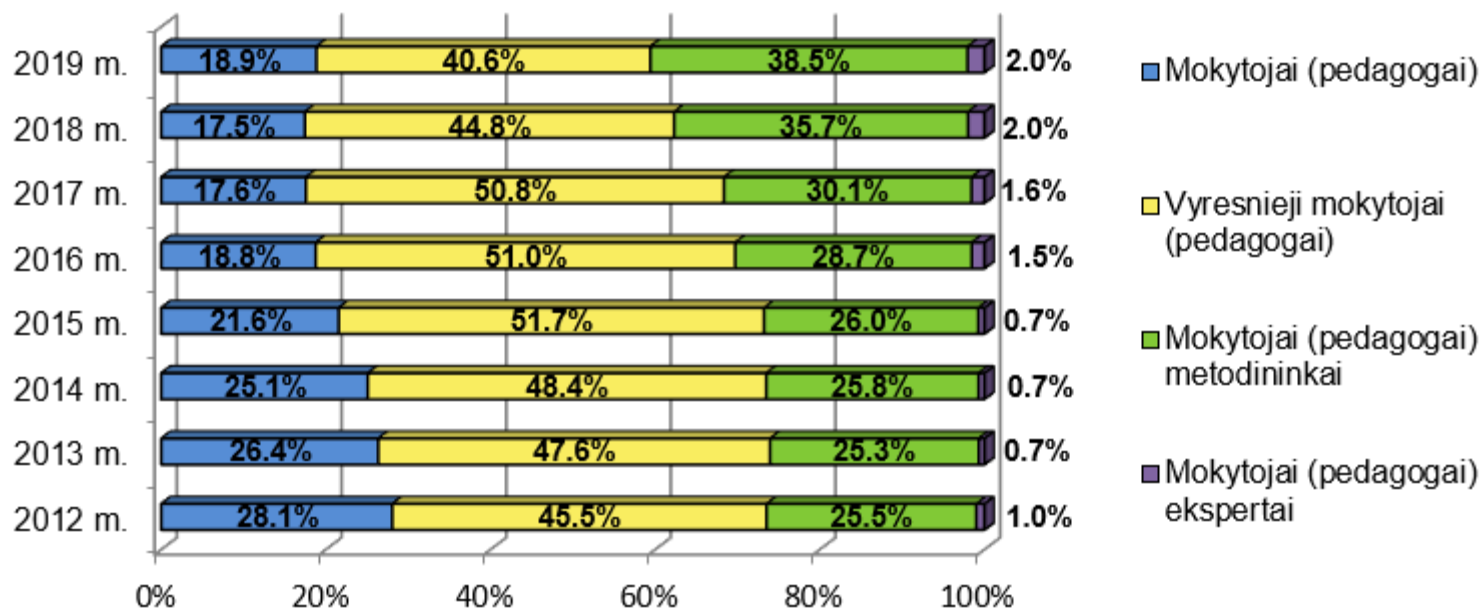


Pedagogų pasiskirstymas pagal amžius 2016–2019 m. spalio 1 d.

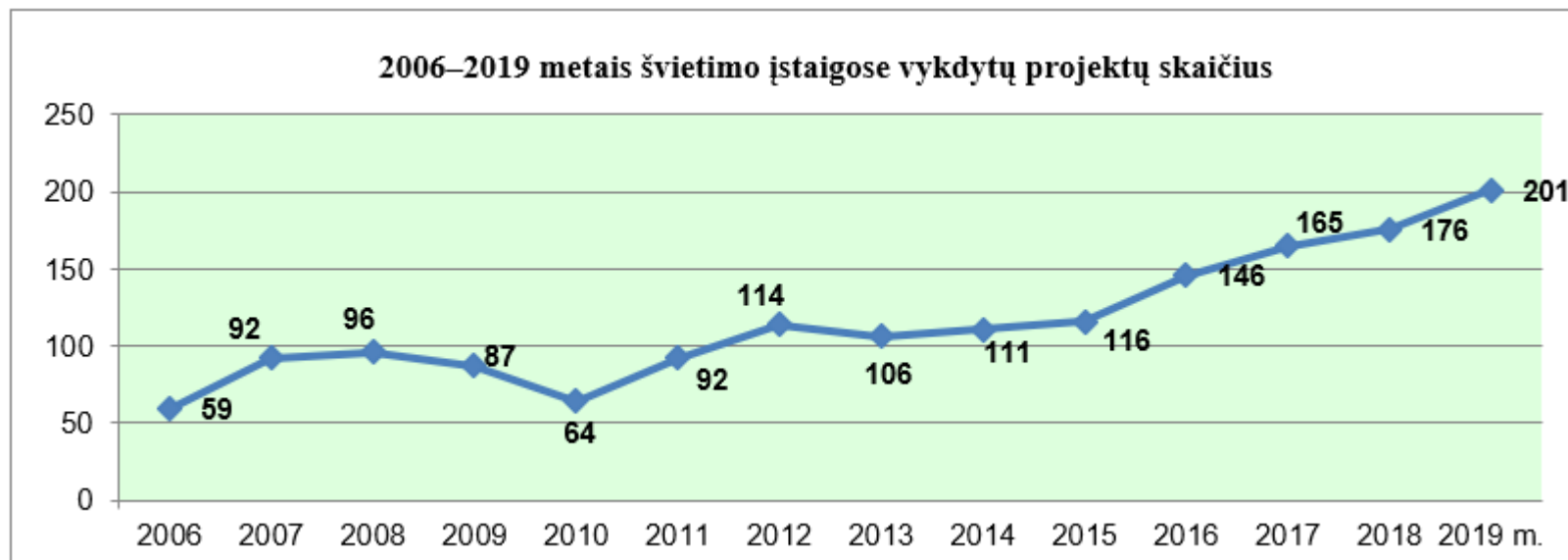


PEDAGOGAI

Mokyklų pedagogų pasiskirstymas pagal kvalifikacines kategorijas

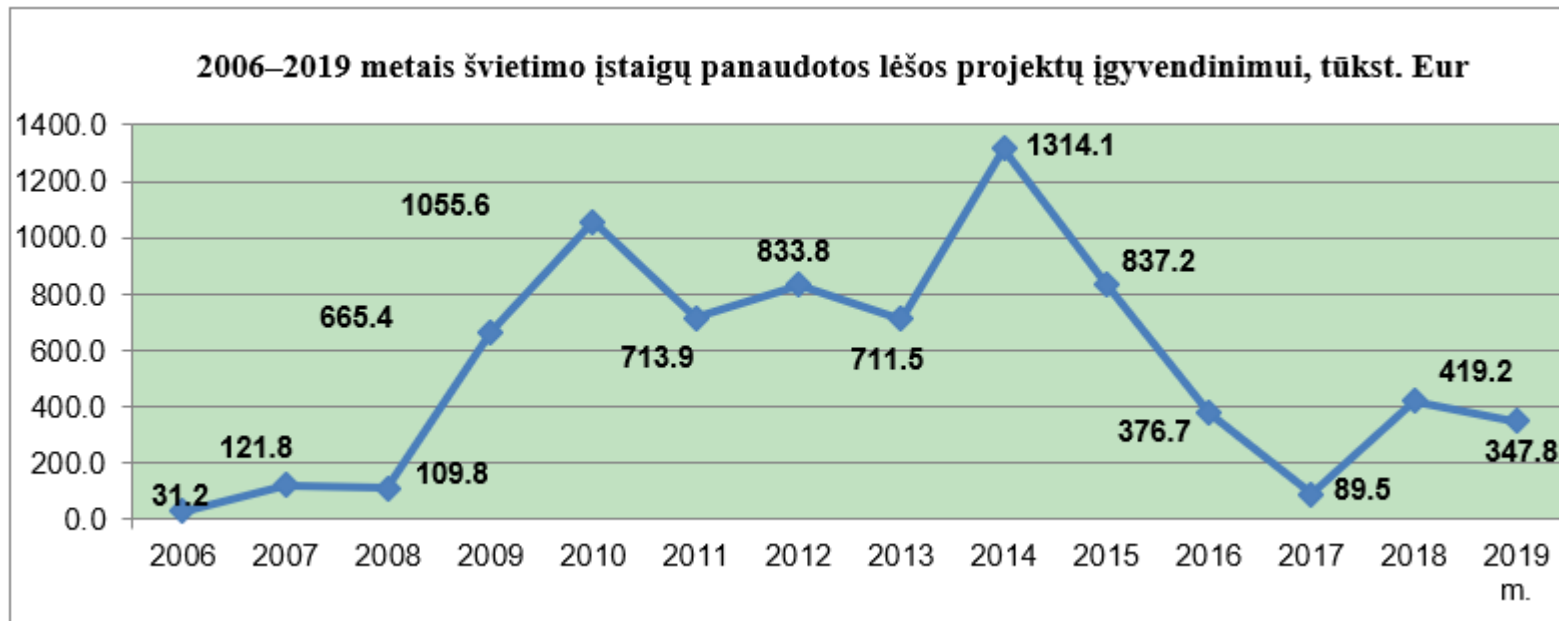


PROJEKTAI, PROGRAMOS




2019 m. Ignalinos rajono savivaldybės švietimo įstaigos dalyvavo **201** projekto veikloje (jei tame pačiame projekte dalyvavo kelios švietimo įstaigos, projektas suskaičiuotas kelis kartus).

PROJEKTAI, PROGRAMOS



Projektų finansavimui 2019 m. panaudota **347 758 Eur**, iš jų 1 606 Eur – savivaldybės ar pačių įstaigų skirtos lėšos, 346 152 Eur – projektų finansavimui gautos lėšos iš Švietimo mainų paramos fondo, Nacionalinės švietimo agentūros, Lietuvos mokinių neformaliojo švietimo centro, Tautos fondo, Švietimo, mokslo ir sporto ministerijos, VšĮ LIONS QUEST LIETUVA, Ignalinos rajono savivaldybės administracijos, Lietuvos kultūros tarybos, Nacionalinės mokėjimo agentūros, Lietuvos plaukimo federacijos informacijos ir paslaugų biuro, kitų įstaigų ir organizacijų, ES struktūrinius fondus administruojančių institucijų, mokinių tėvų (turimais duomenimis, mokinių tėvai per 2019 m. savo vaikų dalyvavimui įvairių mokomųjų dalykų projektuose, dažniausiai – dalyvio mokesčiui sumokėti, skyrė 2 548,7 Eur).



DAUGIAU INFORMACIJOS –
WWW.IGNALINA.LT
(SKYRELYJE „ŠVIETIMAS“)