



Pajamų ekonominės klasifikacijos kodas						Pajamų pavadinimas	Eil.Nr.	Patikslintas ataskaitinio laikotarpio planas	Vykdymas
1						2	3	4	5
						Ugdymo reikmėms finansuoti	29	4626,2	4626,2
						Kita tikslinė dotacija	30	36,0	36,0
1	3	4	1	1	4	Dotacija savivaldybėms iš Europos Sąjungos, kitos tarptautinės finansinės paramos ir bendrojo finansavimo lėšų einamiesiems tikslams	31	11,0	11,0
1	3	4	1	1	5	Kitos dotacijos einamiesiems tikslams	32	1231,7	1066,3
1	3	4	2			Dotacijos iš kitų valdžios sektoriaus subjektų turtui įsigyti (34+39+40)	33	771,8	751,5
1	3	4	2	1	1	Speciali tikslinė dotacija savivaldybėms turtui įsigyti, iš viso (35+36+37+38)	34	0,0	0,0
						Valstybinėms (valstybės perduotoms savivaldybėms) funkcijoms atlikti	35		
						Ugdymo reikmėms finansuoti	36		
						Ilgalaikiam materialiajam ir nematerialiajam turtui įsigyti	37		
						Kita tikslinė dotacija	38		
1	3	4	2	1	4	Dotacija savivaldybėms iš Europos Sąjungos, kitos tarptautinės finansinės paramos ir bendrojo finansavimo lėšų turtui įsigyti	39	10,0	-36,3
1	3	4	2	1	5	Kitos dotacijos turtui įsigyti	40	761,8	787,8
<b>1</b>	<b>4</b>					<b>Kitos pajamos (42+54+62+63)</b>	<b>41</b>	<b>1182,2</b>	<b>1320,2</b>
<b>1</b>	<b>4</b>	<b>1</b>				<b>Turto pajamos (43+47+48+49+53)</b>	<b>42</b>	<b>211,0</b>	<b>256,5</b>
1	4	1	1			Palūkanos (44+45+46)	43	1,0	36,8
1	4	1	1	1		Palūkanos už paskolas	44	0,6	2,3
1	4	1	1	2		Palūkanos už indėlius, depozitus ir sąskaitų likučius	45	0,4	34,5
1	4	1	1	3		Palūkanos už vertybinius popierius (išskyrus akcijas)	46		
1	4	1	2			Dividendai ir kitos pelno įmokos	47		
1	4	1	4			Nuomos mokestis už valstybinę žemę	48	150,0	153,5
1	4	1	5			Mokesčiai už valstybinius gamtos išteklius (50+51+52)	49	60,0	66,2
1	4	1	5	1	1	Mokesčiai už medžiojamųjų gyvūnų išteklius	50	42,0	42,2
1	4	1	5	1	2	Kiti mokesčiai už valstybinius gamtos išteklius	51	18,0	24,0
1	4	1	5	1	3	Angliavandenilių išteklių mokestis	52		
1	4	1	6			Mokestis už valstybės turto naudojimą patikėjimo teise	53		
<b>1</b>	<b>4</b>	<b>2</b>				<b>Pajamos už prekes ir paslaugas (55+56+57+58+61)</b>	<b>54</b>	<b>946,2</b>	<b>954,2</b>
1	4	2	1	1	1	Budžetinių įstaigų pajamos už prekes ir paslaugas	55	546,2	493,6
1	4	2	1	2	1	Pajamos už ilgalaikio ir trumpalaikio materialiojo turto nuomą	56	85,0	86,3
1	4	2	1	4	1	Įmokos už išlaikymą švietimo, socialinės apsaugos ir kitose įstaigose	57	285,0	341,5
1	4	2	1	6		Rinkliavos (59+60)	58	30,0	32,8
1	4	2	1	6	1	Valstybės rinkliava	59	20,0	20,7
1	4	2	1	6	2	Vietinė rinkliava	60	10,0	12,1
1	4	2	1	7		Kitos pajamos	61		
<b>1</b>	<b>4</b>	<b>3</b>				<b>Pajamos iš baudų, konfiskuoto turto ir kitų netesybų</b>	<b>62</b>	<b>20,0</b>	<b>23,8</b>
<b>1</b>	<b>4</b>	<b>4</b>				<b>Kitos neišvardintos pajamos</b>	<b>63</b>	<b>5,0</b>	<b>85,7</b>
<b>4</b>	<b>1</b>					<b>Materialiojo ir nematerialiojo turto realizavimo pajamos (65+80+85+88)</b>	<b>64</b>	<b>200,0</b>	<b>85,7</b>
<b>4</b>	<b>1</b>	<b>1</b>				<b>Ilgalaikio materialiojo turto realizavimo pajamos (66+67+71+75+79)</b>	<b>65</b>	<b>199,0</b>	<b>85,7</b>
4	1	1	1			Žemės realizavimo pajamos	66	68,0	4,6
4	1	1	2			Pastatų ir statinių realizavimo pajamos (68+69+70)	67	124,0	80,6

Pajamų ekonominės klasifikacijos kodas						Pajamų pavadinimas	Eil.Nr.	Patikslintas ataskaitinio laikotarpio planas	Vykdymas
1						2	3	4	5
4	1	1	2	1	1	Gyvenamųjų namų realizavimo pajamos	68	120,0	72,0
4	1	1	2	1	2	Negyvenamųjų pastatų realizavimo pajamos	69	4,0	8,6
4	1	1	2	1	3	Infrastruktūros ir kitų statinių realizavimo pajamos	70		
4	1	1	3			Mašinų ir įrenginių realizavimo pajamos (72+73+74)	71	7,0	0,5
4	1	1	3	1	1	Transporto priemonių realizavimo pajamos	72	5,0	0,5
4	1	1	3	1	2	Kitų mašinų ir įrenginių realizavimo pajamos	73	2,0	0,0
4	1	1	3	1	3	Ginklų ir karinės įrangos realizavimo pajamos	74		
4	1	1	4			Kultūros ir kitų vertybių realizavimo pajamos (76+77+78)	75	0,0	0,0
4	1	1	4	1	1	Muziejinių vertybių realizavimo pajamos	76		
4	1	1	4	1	2	Antikvarinių ir kitų meno kūrinių realizavimo pajamos	77		
4	1	1	4	1	3	Kitų vertybių realizavimo pajamos	78		
4	1	1	5			Kito ilgalaikio materialiojo turto realizavimo pajamos	79		
<b>4</b>	<b>1</b>	<b>2</b>				<b>Nematerialiojo turto realizavimo pajamos (81+82+83+84)</b>	<b>80</b>	<b>0,0</b>	<b>0,0</b>
4	1	2	1	1	2	Kompiuterinės programinės įrangos realizavimo pajamos	81		
4	1	2	1	1	3	Patentų, licencijų realizavimo pajamos	82		
4	1	2	1	1	4	Literatūros ir meno kūrinių realizavimo pajamos	83		
4	1	2	1	1	5	Kito nematerialiojo turto realizavimo pajamos	84		
<b>4</b>	<b>1</b>	<b>3</b>				<b>Atsargų realizavimo pajamos (86+87)</b>	<b>85</b>	<b>1,0</b>	<b>0,0</b>
4	1	3	1			Strateginių ir neliečiamųjų atsargų realizavimo pajamos	86		
4	1	3	2			Kitų atsargų realizavimo pajamos	87	1,0	0,0
<b>4</b>	<b>1</b>	<b>4</b>				<b>Biologinio turto ir žemės gelmių realizavimo pajamos</b>	<b>88</b>		
						<b>IŠ VISO PAJAMŲ (1+15+41+64)</b>	<b>89</b>	<b>29125,1</b>	<b>30141,2</b>
						<b>ĮPLAUKOS IŠ FINANSINIO TURTO IR ĮSIPAREIGOJIMŲ (91+96)</b>	<b>90</b>	<b>490,8</b>	<b>490,7</b>
<b>4</b>	<b>2</b>					<b>Finansinio turto sumažėjimo pajamos (finansinio turto pardavimo pajamos / grįžusios finansinės investicijos) (92+95)</b>	<b>91</b>	<b>0,0</b>	<b>0,0</b>
<b>4</b>	<b>2</b>	<b>1</b>				<b>Vidaus finansinio turto sumažėjimo pajamos (surinktas iš rezidentų finansinis turtas) (93+94)</b>	<b>92</b>	<b>0,0</b>	<b>0,0</b>
4	2	1	5	1		Akcijos (parduotos) ir kitas nuosavas kapitalas	93		
4	2	1	7	1		Kitos gautinos sumos (surinktos)	94		
<b>4</b>	<b>2</b>	<b>2</b>				<b>Užsienio finansinio turto sumažėjimo pajamos (surinktas iš nerezidentų finansinis turtas)</b>	<b>95</b>		
<b>4</b>	<b>3</b>					<b>Finansinių įsipareigojimų prisiėmimo pajamos (skolinimasis) (97+101)</b>	<b>96</b>	<b>490,8</b>	<b>490,7</b>
<b>4</b>	<b>3</b>	<b>1</b>				<b>Vidaus finansinių įsipareigojimų prisiėmimo pajamos (pasiskolinta iš kreditorių rezidentų)</b>	<b>97</b>	<b>490,8</b>	<b>490,7</b>
4	3	1	4	1		Paskolos (gautos) (99+100)	98	490,8	490,7
4	3	1	4	1	1	Trumpalaikės paskolos (gautos)	99		
4	3	1	4	1	2	Ilgalaikės paskolos (gautos)	100	490,8	490,7
<b>4</b>	<b>3</b>	<b>2</b>				<b>Užsienio finansinių įsipareigojimų prisiėmimo pajamos (pasiskolinta iš kreditorių nerezidentu)</b>	<b>101</b>	<b>0,0</b>	<b>0,0</b>
4	3	2	4	1		Paskolos (gautos) (103+104)	102	0,0	0,0
4	3	2	4	1	1	Trumpalaikės paskolos (gautos)	103		
4	3	2	4	1	2	Ilgalaikės paskolos (gautos)	104		

Pajamų ekonominės klasifikacijos kodas	Pajamų pavadinimas	Eil.Nr.	Patikslintas ataskaitinio laikotarpio planas	Vykdymas
1	2	3	4	5
	<b>Metų pradžios lėšų likutis</b>	<b>105</b>	<b>2963,1</b>	<b>2963,1</b>
	<b>iš jo praėjusių metų gruodžio 31 dieną buvusi sukaupta nepanaudota pajamų dalis</b>	<b>106</b>	<b>2963,1</b>	<b>2963,1</b>
	<b>IŠ VISO ( 89+90+105)</b>	<b>107</b>	32579,0	33595,0

Savivaldybės meras

(ataskaitą pasirašančio asmens pareigų pavadinimas)

Laimutis Ragaišis

(parašas)

(vardas, pavardė)

Finansų valdymo ir apskaitos skyriaus vedėja

(už ataskaitos parengimą atsakingo asmens pareigų pavadinimas)

Regina Gudelienė

(parašas)

(vardas, pavardė)

**DETALŪS METADUOMENYS**

<b>Dokumento sudarytojas (-ai)</b>	Ignalinos rajono savivaldybės administracija
<b>Dokumento pavadinimas (antraštė)</b>	Ignalinos rajono savivaldybės 2024 metų biudžeto vykdymo ataskaitų rinkinys (Savivaldybės biudžeto pajamų vykdymo 2024 m. gruodžio 31 d. ataskaita). 1 priedas.
<b>Dokumento registracijos data ir numeris</b>	2025-02-26 Nr. B6-29
<b>Dokumento gavimo data ir dokumento gavimo registracijos numeris</b>	-
<b>Dokumento specifikacijos identifikavimo žymuo</b>	ADOC-V1.0
<b>Parašo paskirtis</b>	Pasirašymas
<b>Parašą sukūrusio asmens vardas, pavardė ir pareigos</b>	Regina Gudelienė Vedėja
<b>Parašo sukūrimo data ir laikas</b>	2025-02-26 13:24
<b>Parašo formatas</b>	Trumpalaikio galiojimo (XAdES-T)
<b>Laiko žymoje nurodytas laikas</b>	2025-02-26 13:24
<b>Informacija apie sertifikavimo paslaugų teikėją</b>	RCSC IssuingCA-2
<b>Sertifikato galiojimo laikas</b>	2024-11-29 12:57 - 2029-11-28 12:57
<b>Parašo paskirtis</b>	Pasirašymas
<b>Parašą sukūrusio asmens vardas, pavardė ir pareigos</b>	Laimutis Ragaišis Meras
<b>Parašo sukūrimo data ir laikas</b>	2025-02-26 13:49
<b>Parašo formatas</b>	Trumpalaikio galiojimo (XAdES-T)
<b>Laiko žymoje nurodytas laikas</b>	2025-02-26 13:49
<b>Informacija apie sertifikavimo paslaugų teikėją</b>	EID-SK 2016
<b>Sertifikato galiojimo laikas</b>	2023-04-19 16:53 - 2028-04-17 23:59
<b>Parašo paskirtis</b>	Pasirašymas
<b>Parašą sukūrusio asmens vardas, pavardė ir pareigos</b>	Irena Valaikaitė Vedėjo pavaduotoja
<b>Parašo sukūrimo data ir laikas</b>	2025-02-26 14:48
<b>Parašo formatas</b>	Trumpalaikio galiojimo (XAdES-T)
<b>Laiko žymoje nurodytas laikas</b>	2025-02-26 14:48
<b>Informacija apie sertifikavimo paslaugų teikėją</b>	SK ID Solutions EID-Q 2021E
<b>Sertifikato galiojimo laikas</b>	2024-10-09 17:47 - 2029-10-09 23:59
<b>Informacija apie būdus, naudotus metaduomenų vientisumui užtikrinti</b>	-
<b>Pagrindinio dokumento priedų skaičius</b>	0
<b>Pagrindinio dokumento pridedamų dokumentų skaičius</b>	0
<b>Programinės įrangos, kuria naudojantis sudarytas elektroninis dokumentas, pavadinimas</b>	Elpako v.20250224.2
<b>Informacija apie elektroninio dokumento ir elektroninio (-ių) parašo (-ų) tikrinimą (tikrinimo data)</b>	Tikrinant dokumentą nenustatyta jokių klaidų (2025-02-26)
<b>Elektroninio dokumento nuorašo atspausdinimo data ir ją atspausdinęs darbuotojas</b>	2025-02-26 nuorašą suformavo Irena Valaikaitė
<b>Paieškos nuoroda</b>	-
<b>Papildomi metaduomenys</b>	-

## (Savivaldybės biudžeto išlaidų vykdymo ataskaitos forma)

Ignalinos rajono savivaldybė

(dokumento sudarytojo (savivaldybės) pavadinimas)

metinė

(metinė, 1 ketvirčio, pusmečio, 9 mėnesių)

## SAVIVALDYBĖS BIUDŽETO IŠLAIDŲ VYKDYMO 2024 M. GRUODŽIO 31 D. ATASKAITA

2025- Nr.

(data)

Ignalina

(sudarymo vieta)

Savivaldybės kodas: 17

## I SKYRIUS

## SAVIVALDYBĖS BIUDŽETO IŠLAIDŲ VYKDYMAS PAGAL VALSTYBĖS FUNKCIJŲ IR IŠLAIDŲ EKONOMINĘ KLASIFIKACIJĄ

Funkcijos kodas: 0

(Išlaidų pavadinimas pagal valstybės funkcijų klasifikaciją)

(tūkst. eur)

Išlaidų ekonominės klasifikacijos kodas	Išlaidų pavadinimas	Eil. Nr.	Patikslinta ataskaitinio laikotarpio išlaidų sąmata	Vykdymas
1	2	3	4	5
<b>2</b>	<b>Išlaidos (2+8+26+40+44+58+66)</b>	<b>1</b>	<b>30083,1</b>	<b>27893,3</b>
<b>2 1</b>	<b>Darbo užmokestis ir socialinis draudimas (3+6)</b>	<b>2</b>	<b>17810,3</b>	<b>17173,1</b>
2 1 1	Darbo užmokestis	3	17525,9	16909,3
2 1 1 1 1	Darbo užmokestis pinigais	4	17525,9	16909,3
2 1 1 1 2	Pajamos natūra	5	0,0	0,0
2 1 2	Socialinio draudimo įmokos	6	284,4	263,8
2 1 2 1 1	Socialinio draudimo įmokos	7	284,4	263,8
<b>2 2</b>	<b>Prekių ir paslaugų įsigijimo išlaidos (9)</b>	<b>8</b>	<b>7191,1</b>	<b>6068,7</b>
2 2 1	Prekių ir paslaugų įsigijimo išlaidos (10+...+25)	9	7191,1	6068,7
2 2 1 1 1	Mitybos išlaidos	10	162,0	152,5
2 2 1 1 2	Medikamentų ir medicininių prekių bei paslaugų įsigijimo išlaidos	11	23,9	14,3
2 2 1 1 5	Ryšių įrangos ir ryšių paslaugų įsigijimo išlaidos	12	53,3	45,6
2 2 1 1 6	Transporto išlaikymo ir transporto paslaugų įsigijimo išlaidos	13	408,5	371,2
2 2 1 1 7	Aprangos ir patalynės įsigijimo bei priežiūros išlaidos	14	24,8	21,0
2 2 1 1 11	Komandiruočių išlaidos	15	26,5	24,1
2 2 1 1 12	Gyvenamųjų vietovių viešojo ūkio išlaidos	16	663,3	658,9
2 2 1 1 14	Materialiojo ir nematerialiojo turto nuomos išlaidos	17	18,9	0,6
2 2 1 1 15	Materialiojo turto paprastojo remonto prekių ir paslaugų įsigijimo išlaidos	18	1116,5	902,5
2 2 1 1 16	Kvalifikacijos kėlimo išlaidos	19	69,4	60,9
2 2 1 1 17	Ekspertų ir konsultantų paslaugų įsigijimo išlaidos	20	50,7	32,9
2 2 1 1 20	Komunalinių paslaugų įsigijimo išlaidos	21	1299,9	1167,4
2 2 1 1 21	Informacinių technologijų prekių ir paslaugų įsigijimo išlaidos	22	296,6	256,9
2 2 1 1 22	Reprezentacinės išlaidos	23	90,6	78,8
2 2 1 1 23	Viešinimo išlaidos	24	47,2	44,3

(tūkst. eur)

Išlaidų ekonominės klasifikacijos kodas						Išlaidų pavadinimas	Eil. Nr.	Patikslinta ataskaitinio laikotarpio išlaidų sąmata	Vykdymas
1						2	3	4	5
2	2	1	1	1	30	Kitų prekių ir paslaugų įsigijimo išlaidos	25	2839,0	2236,8
<b>2</b>	<b>3</b>					<b>Palūkanos (27+38)</b>	<b>26</b>	<b>147,0</b>	<b>131,7</b>
2	3	1				Palūkanos (28+31+34)	27	147,0	131,7
2	3	1	1			Palūkanos nerezidentams	28	0,0	0,0
2	3	1	1	1	1	Asignavimų valdytojų sumokėtos palūkanos	29	0,0	0,0
2	3	1	1	1	3	Savivaldybių sumokėtos palūkanos	30	0,0	0,0
2	3	1	2			Palūkanos rezidentams, kitiems nei valdžios sektorius (tik už tiesioginę skolą) (32+33)	31	147,0	131,7
2	3	1	2	1	1	Asignavimų valdytojų sumokėtos palūkanos	32	1,2	1,1
2	3	1	2	1	3	Savivaldybių sumokėtos palūkanos	33	145,8	130,6
2	3	1	3			Palūkanos kitiems valdžios sektoriaus subjektams (35+36+37)	34	0,0	0,0
2	3	1	3	1	1	Palūkanos valstybės biudžetui	35	0,0	0,0
2	3	1	3	1	2	Palūkanos savivaldybių biudžetams	36	0,0	0,0
2	3	1	3	1	3	Palūkanos nebiudžetiniams fondams	37	0,0	0,0
2	3	2				Žemės nuoma	38	0,0	0,0
2	3	2	1	1	1	Žemės nuoma	39	0,0	0,0
<b>2</b>	<b>4</b>					<b>Subsidijos (41)</b>	<b>40</b>	<b>0,0</b>	<b>0,0</b>
2	4	1				Subsidijos iš biudžeto lėšų (42+43)	41	0,0	0,0
2	4	1	1	1	2	Subsidijos gaminiams	42	0,0	0,0
2	4	1	1	1	3	Subsidijos gamybai	43	0,0	0,0
<b>2</b>	<b>5</b>					<b>Dotacijos (45+48+51)</b>	<b>44</b>	<b>27,2</b>	<b>27,2</b>
2	5	1				Dotacijos užsienio valstybėms (46+47)	45	0,0	0,0
2	5	1	1	1	1	Dotacijos užsienio valstybėms einamiesiems tikslams	46	0,0	0,0
2	5	1	1	1	2	Dotacijos užsienio valstybėms turtui įsigyti	47	0,0	0,0
2	5	2				Dotacijos tarptautinėms organizacijoms (49+50)	48	0,0	0,0
2	5	2	1	1	1	Dotacijos tarptautinėms organizacijoms einamiesiems tikslams	49	0,0	0,0
2	5	2	1	1	2	Dotacijos tarptautinėms organizacijoms turtui įsigyti	50	0,0	0,0
2	5	3				Dotacijos kitiems valdžios sektoriaus subjektams (52+55)	51	27,2	27,2
2	5	3	1			Dotacijos kitiems valdžios sektoriaus subjektams einamiesiems tikslams (53+54)	52	0,0	0,0
2	5	3	1	1	1	Dotacijos kitiems valdžios sektoriaus subjektams einamiesiems tikslams	53	0,0	0,0
2	5	3	1	1	2	Dotacijos savivaldybėms einamiesiems tikslams	54	0,0	0,0
2	5	3	2			Dotacijos kitiems valdžios sektoriaus subjektams turtui įsigyti (56+57)	55	27,2	27,2
2	5	3	2	1	1	Dotacijos kitiems valdžios sektoriaus subjektams turtui įsigyti	56	0,0	0,0
2	5	3	2	1	2	Dotacijos savivaldybėms turtui įsigyti	57	27,2	27,2
<b>2</b>	<b>7</b>					<b>Socialinės išmokos (pašalpos) (59+62+63)</b>	<b>58</b>	<b>3075,9</b>	<b>2898,7</b>
2	7	2	1			Socialinė parama (socialinės paramos pašalpos) (60+61)	59	2879,6	2721,9
2	7	2	1	1	1	Socialinė parama pinigais	60	2835,0	2679,2
2	7	2	1	1	2	Socialinė parama natūra	61	44,6	42,7
2	7	2	2	1	1	Rentos	62	0,0	0,0
2	7	3				Darbdavių socialinė parama (64+65)	63	196,3	176,8
2	7	3	1	1	1	Darbdavių socialinė parama pinigais	64	196,3	176,8
2	7	3	1	1	2	Darbdavių socialinė parama natūra	65	0,0	0,0

(tūkst. eur)

Išlaidų ekonominės klasifikacijos kodas					Išlaidų pavadinimas	Eil. Nr.	Patikslinta ataskaitinio laikotarpio išlaidų sąmata	Vykdymas
1					2	3	4	5
<b>2</b>	<b>8</b>				<b>Kitos išlaidos (67+71)</b>	<b>66</b>	<b>1831,6</b>	<b>1593,9</b>
2	8	1	1		Kitos išlaidos einamiesiems tikslams (68+69+70)	67	1831,6	1593,9
2	8	1	1	1	Stipendijos	68	0,0	0,0
2	8	1	1	2	Kitos išlaidos kitiems einamiesiems tikslams	69	1831,6	1593,9
2	8	1	1	3	Valiutos kurso įtaka	70	0,0	0,0
2	8	1	2	1	Kitos išlaidos turtui įsigyti	71	0,0	0,0
<b>3</b>	<b>1</b>				<b>MATERIALIOJO IR NEMATERIALIOJO TURTO ĮSIGIJIMO IŠLAIDOS (73+91+96+98+100)</b>	<b>72</b>	<b>1805,1</b>	<b>1466,1</b>
3	1	1			Ilgalaikio materialiojo turto kūrimo ir įsigijimo išlaidos (74+76+80+85+89)	73	1733,8	1411,5
3	1	1	1		Žemės įsigijimo išlaidos	74	0,0	0,0
3	1	1	1	1	Žemės įsigijimo išlaidos	75	0,0	0,0
3	1	1	2		Pastatų ir statinių įsigijimo išlaidos (77+78+79)	76	1091,1	833,7
3	1	1	2	1	Gyvenamųjų namų įsigijimo išlaidos	77	33,1	2,9
3	1	1	2	2	Negyvenamųjų pastatų įsigijimo išlaidos	78	86,4	0,0
3	1	1	2	3	Infrastruktūros ir kitų statinių įsigijimo išlaidos	79	971,6	830,8
3	1	1	3		Mašinų ir įrenginių įsigijimo išlaidos (81+82+83+84)	80	564,0	506,2
3	1	1	3	1	Transporto priemonių įsigijimo išlaidos	81	284,3	282,4
3	1	1	3	2	Kitų mašinų ir įrenginių įsigijimo išlaidos	82	244,2	198,1
3	1	1	3	3	Ginklų ir karinės įrangos įsigijimo išlaidos	83	0,0	0,0
3	1	1	3	4	Kompiuterinės techninės ir elektroninių ryšių įrangos įsigijimo išlaidos	84	35,5	25,7
3	1	1	4		Kultūros ir kitų vertybių įsigijimo išlaidos (86+87+88)	85	0,7	0,7
3	1	1	4	1	Muziejinių vertybių įsigijimo išlaidos	86	0,7	0,7
3	1	1	4	2	Antikvarinių ir kitų meno kūrinių įsigijimo išlaidos	87	0,0	0,0
3	1	1	4	3	Kitų vertybių įsigijimo išlaidos	88	0,0	0,0
3	1	1	5		Kito ilgalaikio materialiojo turto įsigijimo išlaidos	89	78,0	70,9
3	1	1	5	1	Kito ilgalaikio materialiojo turto įsigijimo išlaidos	90	78,0	70,9
3	1	2			Nematerialiojo turto kūrimo ir įsigijimo išlaidos (92+93+94+95)	91	71,3	54,6
3	1	2	1	2	Kompiuterinės programinės įrangos, kompiuterinės programinės įrangos licencijų įsigijimo išlaidos	92	31,6	23,3
3	1	2	1	3	Patentų įsigijimo išlaidos	93	0,0	0,0
3	1	2	1	4	Literatūros ir meno kūrinių įsigijimo išlaidos	94	0,0	0,0
3	1	2	1	5	Kito nematerialiojo turto įsigijimo išlaidos	95	39,7	31,3
3	1	3			Atsargų kūrimo ir įsigijimo išlaidos	96	0,0	0,0
3	1	3	2	6	Kitų atsargų įsigijimo išlaidos	97	0,0	0,0
3	1	4			Ilgalaikio turto finansinės nuomos (lizingo) išlaidos	98	0,0	0,0
3	1	4	1	1	Ilgalaikio turto finansinės nuomos (lizingo) išlaidos	99	0,0	0,0
3	1	5			Biologinio turto ir žemės gelmių išteklių įsigijimo išlaidos (101+102+103)	100	0,0	0,0

(tūkst. eur)

Išlaidų ekonominės klasifikacijos kodas						Išlaidų pavadinimas	Eil. Nr.	Patikslinta ataskaitinio laikotarpio išlaidų sąmata	Vykdymas
1						2	3	4	5
3	1	5	1	1	1	Žemės gelmių išteklių įsigijimo išlaidos	101	0,0	0,0
3	1	5	1	1	2	Gyvulių ir kitų gyvūnų įsigijimo išlaidos	102	0,0	0,0
3	1	5	1	1	3	Miškų, vaismedžių ir kitų augalų įsigijimo išlaidos	103	0,0	0,0
						<b>IŠ VISO ASIGNAVIMŲ (1+72)</b>	<b>104</b>	<b>31888,2</b>	<b>29359,4</b>
<b>3</b>	<b>2</b>					<b>Finansinio turto padidėjimo išlaidos (finansinio turto įsigijimo / investavimo išlaidos) (106+110)</b>	<b>105</b>	<b>200,0</b>	<b>184,5</b>
3	2	1				Vidaus finansinio turto padidėjimo išlaidos (investavimo į rezidentus išlaidos) (107+108+109)	106	200,0	184,5
3	2	1	5	1	1	Akcijos (įsigytos iš rezidentų)	107	200,0	184,5
3	2	1	7	1	1	Kitos trumpalaikės mokėtinos sumos (suteiktos)	108	0,0	0,0
3	2	1	7	1	2	Kitos ilgalaikės mokėtinos sumos (suteiktos)	109	0,0	0,0
3	2	2				Užsienio finansinio turto padidėjimo išlaidos (investavimo į nerezidentus išlaidos) (111+112+113)	110	0,0	0,0
3	2	2	5	1	1	Akcijos (įsigytos iš nerezidentų)	111	0,0	0,0
3	2	2	7	1	1	Kitos trumpalaikės mokėtinos sumos (suteiktos)	112	0,0	0,0
3	2	2	7	1	2	Kitos ilgalaikės mokėtinos sumos (suteiktos)	113	0,0	0,0
<b>3</b>	<b>3</b>					<b>Finansinių įsipareigojimų vykdymo išlaidos (grąžintos skolos) (115+120)</b>	<b>114</b>	<b>490,8</b>	<b>490,7</b>
3	3	1				Vidaus finansinių įsipareigojimų vykdymo išlaidos (kreditoriams rezidentams grąžintos skolos) (116+117+118+119)	115	490,8	490,7
3	3	1	4	1	1	Trumpalaikės paskolos (grąžintos)	116	0,0	0,0
3	3	1	4	1	2	Ilgalaikės paskolos (grąžintos)	117	490,8	490,7
3	3	1	7	1	1	Kitos trumpalaikės mokėtinos sumos (grąžintos)	118	0,0	0,0
3	3	1	7	1	2	Kitos ilgalaikės mokėtinos sumos (grąžintos)	119	0,0	0,0
3	3	2				Užsienio finansinių įsipareigojimų vykdymo išlaidos (grąžinta kreditoriams nerezidentams) (121+122+123+124)	120	0,0	0,0
3	3	2	4	1	1	Trumpalaikės paskolos (grąžintos)	121	0,0	0,0
3	3	2	4	1	2	Ilgalaikės paskolos (grąžintos)	122	0,0	0,0
3	3	2	7	1	1	Kitos trumpalaikės mokėtinos sumos (grąžintos)	123	0,0	0,0
3	3	2	7	1	2	Kitos ilgalaikės mokėtinos sumos (grąžintos)	124	0,0	0,0
						<b>IŠ VISO IŠLAIDŲ (104+105+114)</b>	<b>125</b>	<b>32579,0</b>	<b>30034,6</b>

**II SKYRIUS**  
**SAVIVALDYBĖS BIUDŽETO IŠLAIDŲ VYKDYMAS PAGAL VALSTYBĖS FUNKCIJŲ**  
**KLASIFIKACIJĄ**

Savivaldybės kodas : 17

(tūkst. eurų)

Funkcinės klasifikacijos kodas	Išlaidų pavadinimas	Eil. Nr.	Patikslintas ataskaitinio laikotarpio asignavimų planas	Vykdymas
1	2	3	4	5
1	Bendros valstybės paslaugos	1	4722,1	4129,4
2	Gynyba	2	63,7	63,7
3	Viešojo tvarka ir visuomenės apsauga	3	1060,0	1059,8
4	Ekonomika	4	2962,1	2692,8
5	Aplinkos apsauga	5	347,1	263,0
6	Būstas ir komunalinis ūkis	6	2368,3	1882,7
7	Sveikatos apsauga	7	349,1	307,8
8	Poilsis, kultūra ir religija	8	3123,5	2800,4
9	Švietimas	9	9762,2	9584,3
10	Socialinė apsauga	10	7130,1	6575,5
	<b>IŠ VISO ASIGNAVIMŲ (1+...+10)</b>	<b>11</b>	<b>31888,2</b>	<b>29359,4</b>
	<b>iš jų asignavimai, skirti Europos Sąjungos ir kitai tarptautinei finansinei paramai bendrai finansuoti, įskaitant tinkamų finansuoti išlaidų daliai tenkanti pridėtinės vertės mokestį, išskyrus iš valstybės biudžeto gautus asignavimus, skirtus Europos Sąjungos ir kitai tarptautinei finansinei paramai bendrai finansuoti</b>	<b>12</b>	<b>70,0</b>	<b>0,0</b>
	Finansinio turto padidėjimo išlaidos (finansinio turto įsigijimo / investavimo išlaidos)	13	200,0	<b>184,5</b>
	Finansinių įsipareigojimų vykdymo išlaidos (grąžintos paskolos)	14	490,8	<b>490,7</b>
	<b>IŠ VISO IŠLAIDŲ (11+13+14)</b>	<b>15</b>	<b>32579,0</b>	<b>30034,6</b>
	<b>LĖŠŲ LIKUTIS ATASKAITINIO LAIKOTARPIO PABAIGOJE (17+20+21)</b>	<b>16</b>	<b>x</b>	<b>3560,4</b>
	iš jo: apyvartinių lėšų likutis	17	x	<b>3560,4</b>
	iš jo praėjusių metų sukaupta nepanaudota pajamų dalis (pildoma tik teikiant ataskaitą už metus)	18	x	<b>3560,4</b>
	iš jos nepanaudotos valstybės biudžeto dotacijos, skirtos Europos Sąjungos ir kitai tarptautinei finansinei paramai bendrai finansuoti (pildoma tik teikiant ataskaitą už metus)	19	x	<b>14,1</b>
	skolintų lėšų likutis	20	x	<b>0,0</b>
	kitos apyvartinės lėšos dėl kredito įstaigų veiklos apribojimo	21	x	<b>0,0</b>

Pastaba. Teikiant pasirašytą Savivaldybės biudžeto išlaidų vykdymo ataskaitą, šios ataskaitos I skyriaus lentelėje duomenys nurodomi pagal Lietuvos Respublikos valstybės ir savivaldybių biudžetų pajamų ir išlaidų klasifikaciją, patvirtintą Lietuvos Respublikos finansų ministro 2003 m. liepos 3 d. įsakymu Nr. 1K-184 „Dėl Lietuvos Respublikos valstybės ir savivaldybių biudžetų pajamų ir išlaidų klasifikacijos patvirtinimo“, nedetalizuojant pagal valstybės funkcijas.

**Savivaldybės meras**

**Laimutis Ragaišis**

(ataskaitą pasirašančio asmens pareigų pavadinimas)

(parašas)

(vardas, pavardė)

**Finansų valdymo ir apskaitos skyriaus vedėja**

**Regina Gudalienė**

( už ataskaitos parengimą atsakingo asmens pareigų pavadinimas)

(parašas)

(vardas, pavardė)

**DETALŪS METADUOMENYS**

<b>Dokumento sudarytojas (-ai)</b>	Ignalinos rajono savivaldybės administracija
<b>Dokumento pavadinimas (antraštė)</b>	Ignalinos rajono savivaldybės 2024 metų biudžeto vykdymo ataskaitų rinkinys (Savivaldybės biudžeto išlaidų vykdymo 2024 m. gruodžio 31 d. ataskaita). 2 priedas.
<b>Dokumento registracijos data ir numeris</b>	2025-05-28 Nr. B6-99
<b>Dokumento gavimo data ir dokumento gavimo registracijos numeris</b>	-
<b>Dokumento specifikacijos identifikavimo žymuo</b>	ADOC-V1.0
<b>Parašo paskirtis</b>	Pasirašymas
<b>Parašą sukūrusio asmens vardas, pavardė ir pareigos</b>	Regina Gudelienė Vedėja
<b>Parašo sukūrimo data ir laikas</b>	2025-05-28 13:38
<b>Parašo formatas</b>	Trumpalaikio galiojimo (XAdES-T)
<b>Laiko žymoje nurodytas laikas</b>	2025-05-28 13:38
<b>Informacija apie sertifikavimo paslaugų teikėją</b>	ADIC CA ECC
<b>Sertifikato galiojimo laikas</b>	2024-07-25 09:51 - 2028-07-24 09:51
<b>Parašo paskirtis</b>	Pasirašymas
<b>Parašą sukūrusio asmens vardas, pavardė ir pareigos</b>	Laimutis Ragaišis Meras
<b>Parašo sukūrimo data ir laikas</b>	2025-05-28 13:39
<b>Parašo formatas</b>	Trumpalaikio galiojimo (XAdES-T)
<b>Laiko žymoje nurodytas laikas</b>	2025-05-28 13:40
<b>Informacija apie sertifikavimo paslaugų teikėją</b>	EID-SK 2016
<b>Sertifikato galiojimo laikas</b>	2023-04-19 16:53 - 2028-04-17 23:59
<b>Parašo paskirtis</b>	Pasirašymas
<b>Parašą sukūrusio asmens vardas, pavardė ir pareigos</b>	Irena Valaikaite Vedėjo pavaduotoja
<b>Parašo sukūrimo data ir laikas</b>	2025-05-28 14:14
<b>Parašo formatas</b>	Trumpalaikio galiojimo (XAdES-T)
<b>Laiko žymoje nurodytas laikas</b>	2025-05-28 14:15
<b>Informacija apie sertifikavimo paslaugų teikėją</b>	SK ID Solutions EID-Q 2021E
<b>Sertifikato galiojimo laikas</b>	2024-10-09 17:47 - 2029-10-09 23:59
<b>Informacija apie būdus, naudotus metaduomenų vientisumui užtikrinti</b>	-
<b>Pagrindinio dokumento priedų skaičius</b>	1
<b>Pagrindinio dokumento pridedamų dokumentų skaičius</b>	0
<b>Priedamo dokumento sudarytojas (-ai)</b>	-
<b>Priedamo dokumento pavadinimas (antraštė)</b>	islaid17.xlsx
<b>Priedamo dokumento registracijos data ir numeris</b>	-
<b>Programinės įrangos, kuria naudojantis sudarytas elektroninis dokumentas, pavadinimas</b>	Elpako v.20250514.1
<b>Informacija apie elektroninio dokumento ir elektroninio (-ių) parašo (-ų) tikrinimą (tikrinimo data)</b>	Tikrinant dokumentą nenustatyta jokių klaidų (2025-05-28)
<b>Elektroninio dokumento nuorašo atspausdinimo data ir ją atspausdinęs darbuotojas</b>	2025-05-28 nuorašą suformavo Irena Valaikaite
<b>Paieškos nuoroda</b>	-
<b>Papildomi metaduomenys</b>	-

**ATASKAITA APIE IGNALINOS RAJONO SAVIVALDYBĖS 2024 METŲ BIUDŽETO PAJAMŲ PLANO VYKDYMĄ**

Eil. Nr.	Pajamų rūšys	Patikslintas ataskaitinio laikotarpio pajamų planas (tūkst. eurų)	Pajamų plano vykdymas (tūkst. eurų)	Pajamų plano vykdymas (proc.)
<b>1.</b>	<b>Mokesčiai</b>	<b>17934,0</b>	<b>19150,5</b>	106,8
1.1.	Gyventojų pajamų mokestis	17354,0	18409,4	106,1
1.1.1.	Gyventojų pajamų mokestis	17354,0	18409,4	106,1
1.2.	Turto mokesčiai	540,0	697,9	129,2
1.2.1.	Žemės mokestis	300,0	430,4	143,5
1.2.2.	Paveldimo turto mokestis	10,0	16,7	167,0
1.2.3.	Nekilnojamojo turto mokestis	230,0	250,8	109,0
1.3.	Prekių ir paslaugų mokesčiai	40,0	43,2	108,0
1.3.1.	Mokesčiai už aplinkos teršimą	40,0	43,2	108,0
<b>2.</b>	<b>Kitos pajamos</b>	<b>1182,2</b>	<b>1320,2</b>	111,7
2.1.	Turto pajamos	211,0	256,5	121,6
2.1.1.	Palūkanos	1,0	36,8	3680,0
2.1.2.	Nuomos mokestis už valstybinę žemę ir valstybinio vidaus vandenų fondo vandens telkinius	150,0	153,5	102,3
2.1.3.	Mokesčiai už valstybinius gamtos išteklius	60,0	66,2	110,3
2.2.	Pajamos už prekes ir paslaugas	946,2	954,2	100,8
2.2.1.	Biudžetinių įstaigų pajamos už prekes ir paslaugas	546,2	493,6	90,4
2.2.1.1.	Biudžetinių įstaigų pajamos už prekes ir paslaugas	519,2	466,6	89,9
2.2.1.2.	Infrastruktūros plėtros mokestis	27,0	27,0	100,0
2.2.2.	Pajamos už ilgalaikio ir trumpalaikio materialiojo turto nuomą	85,0	86,3	101,5
2.2.3.	Įmokos už išlaikymą švietimo, socialinės apsaugos įstaigose	285,0	341,5	119,8
2.2.4.	Rinkliavos	30,0	32,8	109,3
2.2.4.1.	Valstybės rinkliavos	20,0	20,7	103,5
2.2.4.2.	Vietinės rinkliavos	10,0	12,1	121,0
2.3.	Pajamos iš baudų, konfiskuoto turto ir kitų netesybų	20,0	23,8	119,0
2.4.	Kitos neišvardytos pajamos	5,0	85,7	
<b>3.</b>	<b>Dotacijos iš kitų valdžios sektoriaus subjektų</b>	<b>9809,0</b>	<b>9584,8</b>	97,7
3.1.	Valstybinėms (valstybės perduotoms savivaldybėms) funkcijoms atlikti	3132,2	3093,8	98,8
3.1.1.	Pirminės teisinės pagalbos funkcijai atlikti	2,7	2,7	100,0
3.1.2.	Civilinės būklės aktų registravimo funkcijai atlikti	21,3	21,3	100,0
3.1.3.	Gyventojų registro tvarkymo ir duomenų teikimo valstybės registrams	0,3	0,3	100,0
3.1.4.	Žemės ūkio funkcijoms atlikti	185,0	185,0	100,0
3.1.5.	Melioracijai	155,0	155,0	100,0
3.1.6.	Savivaldybės erdvių duomenų rinkinio tvarkymo funkcijai atlikti	5,1	5,1	100,0
3.1.7.	Savivaldybių teritorijoje esančių miestų ir miestelių teritorijų ribose valstybinės žemės, perduotos Vyriausybės nutarimu, patikėtinio funkcijai atlikti	22,0	22,0	100,0
3.1.8.	Savivaldybėms priskirtiems archyviniais dokumentams tvarkyti	19,1	19,1	100,0
3.1.9.	Socialinėms išmokoms ir kompensacijoms skaičiuoti ir mokėti	156,0	146,6	94,0
3.1.10.	Socialinei paramai mokiniams	232,2	218,2	94,0
3.1.11.	Socialinėms paslaugoms	966,3	959,8	99,3
3.1.12.	Jaunimo teisių apsaugai	18,0	14,8	82,2
3.1.13.	Būsto nuomos mokesčio daliai kompensuoti	4,9	1,1	22,4

3.1.14.	Savivaldybių patvirtintoms užimtumo didinimo programoms įgyvendinti	93,3	93,3	100,0
3.1.15.	Karo prievolės ir mobilizacijos administravimui	14,7	14,7	100,0
3.1.16.	Duomenims suteiktos valstybės pagalbos ir nereikšmingos pagalbos registruai teikti	0,4	0,4	100,0
3.1.17.	Priešgaisrinės saugos funkcijai atlikti	1010,0	1010,0	100,0
3.1.18.	Civilinės saugos funkcijai atlikti	49,0	49,0	100,0
3.1.19.	Gyvenamosios vietos deklaravimo duomenų ir gyvenamosios vietos neturinčių asmenų apskaitos duomenų tvarkymo funkcijai atlikti	1,5	1,5	100,0
3.1.20.	Valstybinės kalbos vartojimo ir taisyklingumo kontrolės funkcijai atlikti	9,0	9,0	100,0
3.1.21.	Visuomenės sveikatos priežiūros funkcijoms vykdyti	136,1	136,1	100,0
3.1.22.	Neveiksnių asmenų būklės peržiūrėjimui užtikrinti	1,4	0,7	50,0
3.1.23.	Koordinuotai teikiamų paslaugų vaikams nuo gimimo iki 18 metų (turintiems didelių ir labai didelių specialiųjų ugdymosi poreikių – iki 21 metų) ir vaiko atstovams pagal įstatymą koordinavimui finansuoti	28,9	28,1	97,2
3.2.	Speciali tikslinė dotacija ugdymo reikmėms finansuoti	4626,2	4626,2	100,0
3.3.	Kita speciali tikslinė dotacija	2029,6	1890,1	93,1
3.3.1.	Klasėms, skirtoms specialiųjų ugdymosi poreikių turintiems mokiniams, išlaikyti	36,0	36,0	100,0
3.3.2.	Valstybės biudžeto lėšos kompleksinėms paslaugoms šeimai organizuoti	12,5	9,5	76,0
3.3.3.	Valstybės biudžeto lėšos akredituotai vaikų dienos socialinei priežiūrai organizuoti, teikti ir administruoti	47,1	47,1	100,0
3.3.4.	Valstybės biudžeto lėšos neformaliajam vaikų švietimui	58,3	57,9	99,3
3.3.5.	Valstybės biudžeto lėšos profesinio orientavimo išlaidoms	28,1	28,1	100,0
3.3.6.	Valstybės biudžeto lėšos savivaldybių viešosioms bibliotekoms dokumentams įsigyti	26,4	26,4	100,0
3.3.7.	Valstybės biudžeto lėšos asmeninei pagalbai teikti ir administruoti	19,4	18,4	94,8
3.3.8.	Valstybės biudžeto lėšos akredituotai socialinei reabilitacijai neįgaliesiems bendruomenėje organizuoti, teikti ir administruoti	25,9	25,5	98,5
3.3.9.	Kelių priežiūros ir plėtros programos lėšos vietinės reikšmės keliams ir gatvėms tiesti, rekonstruoti, taisyti (remontuoti), prižiūrėti ir saugaus eismo sąlygoms užtikrinti	1330,1	1248,8	93,9
3.3.10.	Valstybės biudžeto lėšos kompensacijoms už būsto suteikimą užsieniečiams, pasitraukusiems iš Ukrainos dėl Rusijos Federacijos karinių veiksmų Ukrainoje	3,5	3,5	100,0
3.3.11.	Valstybės biudžeto lėšos socialinių paslaugų srities darbuotojų pareiginėms algoms didinti	67,0	65,0	97,0
3.3.12.	Valstybės biudžeto lėšos asmenų su negalia reikalų koordinavimo funkcijai atlikti	4,5	4,2	93,3
3.3.13.	Valstybės biudžeto lėšos būstams pritaikyti neįgaliesiems	53,2	53,2	100,0
3.3.14.	Valstybės biudžeto lėšos bendruomeninei veiklai stiprinti	9,6	9,5	99,0
3.3.15.	Valstybės biudžeto lėšos socialinių paslaugų šakos kolektyvinėje sutartyje nustatytiems įsipareigojimams įgyvendinti	20,2	20,2	100,0
3.3.16.	Vienkartinėms išmokoms įsikurti gyvenamojoje vietoje savivaldybės teritorijoje ir (ar) mėnesinėms kompensacijoms ugdomų vaikų išlaikymo išlaidoms apmokėti	5,1	1,2	23,5
3.3.17.	Valstybės biudžeto lėšos vaikų, atvykusių į Lietuvos Respubliką iš Ukrainos dėl Rusijos Federacijos karinių veiksmų Ukrainoje, ugdymui ir pavėžėjimui į mokyklą ir atgal, pedagoginių darbuotojų papildomam darbui	1,4	1,4	100,0
3.3.18.	Valstybės biudžeto lėšos išlaidoms, susijusioms su valstybinių ir savivaldybių mokyklų mokytojų, dirbančių pagal ikimokyklinio, priešmokyklinio, bendrojo ugdymo ir profesinio mokymo programas, personalo optimizavimu ir atnaujinimu, apmokėti	3,0	1,5	50,0
3.3.19.	Valstybės biudžeto lėšos, siekiant užtikrinti Lietuvos Respublikos piniginės socialinės paramos nepasiturintiems įstatymo nuostatų įgyvendinimą	114,4	114,4	100,0

3.3.20.	Valstybės biudžeto lėšos, skirtos kompensuoti patalpų, skirtų apgyvendinti užsieniečiams, pasitraukusiems iš Ukrainos dėl Rusijos Federacijos karinių veiksmų Ukrainoje, išlaikymo išlaidas	7,3	7,3	100,0
3.3.21.	Valstybės biudžeto lėšos laikinojo atokvėpio paslaugai teikti ir	66,2	0,0	
3.3.22.	Valstybės biudžeto lėšos, skirtos M2 klasės autobusui, kuriuo bus vežiojami mokiniai, įsigyti	68,0	68,0	100,0
3.3.23.	Valstybės biudžeto lėšos pedagoginių darbuotojų, dirbančių pagal ikimokyklinio, priešmokyklinio ir neformaliojo vaikų švietimo programas savivaldybių mokyklose, padidintam darbo užmokesčiui nuo 2024 m. rugsėjo 1 d. mokėti	12,0	12,0	100,0
3.3.24.	Valstybės biudžeto lėšos vaikų, kuriems skirtas privalomas ugdymas pagal ikimokyklinio ugdymo programą, ugdymui, maitinimui ir vežiojimui	9,9	9,9	100,0
3.3.25.	Klimato kaitos programos finansavimo lėšos	0,5	0,5	100,0
3.3.26.	Kita tikslinė dotacija	0,0	20,6	
3.4.	Dotacija iš Europos Sąjungos, kitos tarptautinės finansinės paramos ir bendrojo finansavimo lėšų	<b>21,0</b>	<b>-25,3</b>	
3.4.1.	Dotacija iš Europos Sąjungos, kitos tarptautinės finansinės paramos ir bendrojo finansavimo lėšų	<b>21,0</b>	<b>-25,3</b>	
<b>4.</b>	<b>Materialiojo ir nematerialiojo turto realizavimo pajamos</b>	<b>200,0</b>	<b>85,7</b>	42,8
	<b>Iš viso biudžeto pajamų</b>	<b>29125,2</b>	<b>30141,2</b>	<b>103,4</b>
<b>5.</b>	<b>Paskolos</b>	<b>490,8</b>	<b>490,7</b>	
<b>6.</b>	<b>Metų pradžios lėšų likutis</b>	<b>2963,1</b>	<b>2963,1</b>	
6.1.	Apyvartos lėšų likutis	2274,0	2274,0	
6.2.	Aplinkos apsaugos rėmimo specialiosios programos lėšų likutis	48,2	48,2	
6.3.	Sveikatos apsaugos rėmimo programos lėšų likutis	6,6	6,6	
6.4.	Lėšų už parduotą žemę likutis	153,1	153,1	
6.5.	Infrastruktūros plėtros mokestis	13,4	13,4	
6.6.	Istaigų pajamų už prekes ir paslaugas likutis	421,4	421,4	
6.7.	Dotacija iš Europos Sąjungos, kitos tarptautinės finansinės paramos ir bendrojo finansavimo lėšų	46,4	46,4	

**ATASKAITA APIE IGNALINOS RAJONO SAVIVALDYBĖS 2024 METŲ BIUDŽETO LĖŠAS, SKIRTAS ASIGNAVIMŲ VALDYTOJŲ ĮSTAIGOMS, PAGAL LĖŠŲ ŠALTINIUS (IŠLAIDŲ PLANO VYKDYMAS)**

Eil. Nr.	Asignavimų valdytojo įstaigos pavadinimas	Asignavimų šaltinis	Patikslintas ataskaitinio laikotarpio išlaidų planas (tūkst. eurų)	Išlaidų plano vykdymas (tūkst. eurų)	Išlaidų plano vykdymas (proc.)
1.	Ignalinos Česlovo Kudabos gimnazija	Iš viso	3264,5	3223,9	98,8
1.1.	Ignalinos Česlovo Kudabos gimnazija	Lėšos savarankiškoms savivaldybės funkcijoms atlikti	1159,5	1159,5	100,0
1.2.	Ignalinos Česlovo Kudabos gimnazija	Speciali tikslinė dotacija ugdymo reikmėms finansuoti	2020,6	2020,6	100,0
1.3.	Ignalinos Česlovo Kudabos gimnazija	Įstaigų pajamų už prekes ir paslaugas lėšos	66,0	25,4	38,5
1.4.	Ignalinos Česlovo Kudabos gimnazija	Kita speciali tikslinė dotacija	18,4	18,4	100,0
2.	Ignalinos r. Didžiasalio „Ryto“ gimnazija	Iš viso	1673,2	1636,6	97,8
2.1.	Ignalinos r. Didžiasalio „Ryto“ gimnazija	Lėšos savarankiškoms savivaldybės funkcijoms atlikti	760,0	725,6	95,5
2.2.	Ignalinos r. Didžiasalio „Ryto“ gimnazija	Speciali tikslinė dotacija ugdymo reikmėms finansuoti	904,3	904,3	100,0
2.3.	Ignalinos r. Didžiasalio „Ryto“ gimnazija	Įstaigų pajamų už prekes ir paslaugas lėšos	5,6	4,9	87,5
2.4.	Ignalinos r. Didžiasalio „Ryto“ gimnazija	Kita speciali tikslinė dotacija	3,3	1,8	54,5
3.	Ignalinos r. Vidiškių gimnazija	Iš viso	1236,4	1235,6	99,9
3.1.	Ignalinos r. Vidiškių gimnazija	Lėšos savarankiškoms savivaldybės funkcijoms atlikti	391,1	390,3	99,8
3.2.	Ignalinos r. Vidiškių gimnazija	Speciali tikslinė dotacija ugdymo reikmėms finansuoti	844,3	844,3	100,0
3.3.	Ignalinos r. Vidiškių gimnazija	Įstaigų pajamų už prekes ir paslaugas lėšos	1,0	1,0	100,0
4.	Ignalinos „Šaltinėlio“ mokykla	Iš viso	1779,0	1777,9	99,9
4.1.	Ignalinos „Šaltinėlio“ mokykla	Lėšos savarankiškoms savivaldybės funkcijoms atlikti	858,6	858,3	100,0
4.2.	Ignalinos „Šaltinėlio“ mokykla	Speciali tikslinė dotacija ugdymo reikmėms finansuoti	783,7	783,7	100,0
4.3.	Ignalinos „Šaltinėlio“ mokykla	Įstaigų pajamų už prekes ir paslaugas lėšos	85,6	84,8	99,1
4.4.	Ignalinos „Šaltinėlio“ mokykla	Kita speciali tikslinė dotacija	51,1	51,1	100,0
5.	Ignalinos Miko Petrausko muzikos mokykla	Iš viso	550,6	526,2	95,6
5.1.	Ignalinos Miko Petrausko muzikos mokykla	Lėšos savarankiškoms savivaldybės funkcijoms atlikti	493,5	490,6	99,4
5.2.	Ignalinos Miko Petrausko muzikos mokykla	Speciali tikslinė dotacija ugdymo reikmėms finansuoti	7,1	7,1	100,0
5.3.	Ignalinos Miko Petrausko muzikos mokykla	Įstaigų pajamų už prekes ir paslaugas lėšos	43,6	22,0	50,5
5.4.	Ignalinos Miko Petrausko muzikos mokykla	Kita speciali tikslinė dotacija	6,4	6,4	100,0
6.	Ignalinos rajono švietimo pagalbos tarnyba	Iš viso	219,7	206,0	93,8
6.1.	Ignalinos rajono švietimo pagalbos tarnyba	Lėšos savarankiškoms savivaldybės funkcijoms atlikti	157,0	144,0	91,7
6.2.	Ignalinos rajono švietimo pagalbos tarnyba	Speciali tikslinė dotacija ugdymo reikmėms finansuoti	49,6	49,6	100,0
6.3.	Ignalinos rajono švietimo pagalbos tarnyba	Įstaigų pajamų už prekes ir paslaugas lėšos	1,4	0,7	50,0
6.4.	Ignalinos rajono švietimo pagalbos tarnyba	Kita speciali tikslinė dotacija	11,7	11,7	100,0
7.	Ignalinos rajono švietimo ir sporto paslaugų centras	Iš viso	978,3	923,3	94,4

7.1.	Ignalinos rajono švietimo ir sporto paslaugų centras	Lėšos savarankiškoms savivaldybės funkcijoms atlikti	854,2	837,1	98,0
7.2.	Ignalinos rajono švietimo ir sporto paslaugų centras	Speciali tikslinė dotacija ugdymo reikmėms finansuoti	16,6	16,6	100,0
7.3.	Ignalinos rajono švietimo ir sporto paslaugų centras	Įstaigų pajamų už prekes ir paslaugas lėšos	106,0	68,0	64,2
7.4.	Ignalinos rajono švietimo ir sporto paslaugų centras	Kita speciali tikslinė dotacija	1,5	1,5	100,0
8.	Ignalinos rajono kultūros centras	Iš viso	1012,6	883,0	87,2
8.1.	Ignalinos rajono kultūros centras	Lėšos savarankiškoms savivaldybės funkcijoms atlikti	984,6	873,0	88,7
8.2.	Ignalinos rajono kultūros centras	Įstaigų pajamų už prekes ir paslaugas lėšos	28,0	10,0	35,7
9.	Ignalinos rajono savivaldybės viešoji biblioteka	Iš viso	904,7	901,7	99,7
9.1.	Ignalinos rajono savivaldybės viešoji biblioteka	Lėšos savarankiškoms savivaldybės funkcijoms atlikti	875,0	875,0	100,0
9.2.	Ignalinos rajono savivaldybės viešoji biblioteka	Kita speciali tikslinė dotacija	26,4	26,4	100,0
9.3.	Ignalinos rajono savivaldybės viešoji biblioteka	Įstaigų pajamų už prekes ir paslaugas lėšos	3,3	0,3	9,1
10.	Ignalinos krašto muziejus	Iš viso	189,3	187,9	99,3
10.1.	Ignalinos krašto muziejus	Lėšos savarankiškoms savivaldybės funkcijoms atlikti	187,3	186,6	99,6
10.2.	Ignalinos krašto muziejus	Įstaigų pajamų už prekes ir paslaugas lėšos	2,0	1,3	65,0
11.	Ignalinos rajono turizmo informacijos centras	Iš viso	752,5	617,7	82,1
11.1.	Ignalinos rajono turizmo informacijos centras	Lėšos savarankiškoms savivaldybės funkcijoms atlikti	247,3	247,3	100,0
11.2.	Ignalinos rajono turizmo informacijos centras	Įstaigų pajamų už prekes ir paslaugas lėšos	505,2	370,4	73,3
12.	Ignalinos rajono savivaldybės visuomenės sveikatos biuras	Iš viso	193,6	173,8	89,8
12.1.	Ignalinos rajono savivaldybės visuomenės sveikatos biuras	Lėšos savarankiškoms savivaldybės funkcijoms atlikti	36,6	31,7	86,6
12.2.	Ignalinos rajono savivaldybės visuomenės sveikatos biuras	Dotacija valstybinėms (perduotoms savivaldybėms) funkcijoms atlikti	136,1	136,1	100,0
12.3.	Ignalinos rajono savivaldybės visuomenės sveikatos biuras	Įstaigų pajamų už prekes ir paslaugas lėšos	20,9	6,0	28,7
13.	Ignalinos rajono priešgaisrinė tarnyba	Iš viso	1060,0	1059,8	100,0
13.1.	Ignalinos rajono priešgaisrinė tarnyba	Lėšos savarankiškoms savivaldybės funkcijoms atlikti	50,0	49,8	99,6
13.2.	Ignalinos rajono priešgaisrinė tarnyba	Dotacija valstybinėms (perduotoms savivaldybėms) funkcijoms atlikti	1010,0	1010,0	100,0
14.	Ignalinos rajono savivaldybės kontrolės ir audito tarnyba	Iš viso	112,2	108,5	96,7
14.1.	Ignalinos rajono savivaldybės kontrolės ir audito tarnyba	Lėšos savarankiškoms savivaldybės funkcijoms atlikti	112,2	108,5	96,7
15.	Didžiasalio vaikų globos ir socialinės paramos šeimai centras	Iš viso	1009,0	954,1	94,6
15.1.	Didžiasalio vaikų globos ir socialinės paramos šeimai centras		968,0	914,8	94,5
15.2.	Didžiasalio vaikų globos ir socialinės paramos šeimai centras	Kita speciali tikslinė dotacija	41,0	39,3	95,9
16.	Dūkšto globos namai	Iš viso	566,9	474,5	83,7
16.1.	Dūkšto globos namai	Lėšos savarankiškoms savivaldybės funkcijoms atlikti	160,0	145,3	90,8
16.2.	Dūkšto globos namai	Dotacija valstybinėms (perduotoms savivaldybėms) funkcijoms atlikti	145,0	144,6	99,7

16.3.	Dūkšto globos namai	Išstaigų pajamų už prekes ir paslaugas lėšos	253,0	175,7	69,4
16.4.	Dūkšto globos namai	Kita speciali tikslinė dotacija	8,9	8,9	100,0
17.	Ignalinos rajono socialinių paslaugų centras	Iš viso	1189,8	1070,6	90,0
17.1.	Ignalinos rajono socialinių paslaugų centras	Lėšos savarankiškoms savivaldybės funkcijoms atlikti	615,0	524,1	85,2
17.2.	Ignalinos rajono socialinių paslaugų centras	Dotacija valstybinėms (perduotoms savivaldybėms) funkcijoms atlikti	447,8	441,9	98,7
17.3.	Ignalinos rajono socialinių paslaugų centras	Išstaigų pajamų už prekes ir paslaugas lėšos	50,3	32,2	64,0
17.4.	Ignalinos rajono socialinių paslaugų centras	Kita speciali tikslinė dotacija	76,7	72,4	94,4
18.	Ignalinos rajono savivaldybės administracija	Iš viso	10679,5	9069,0	84,9
18.1.	Ignalinos rajono savivaldybės administracija	Lėšos savarankiškoms savivaldybės funkcijoms atlikti	7648,0	6312,4	82,5
18.2.	Ignalinos rajono savivaldybės administracija	Dotacija valstybinėms (perduotoms savivaldybėms) funkcijoms atlikti	664,8	653,0	98,2
18.3.	Ignalinos rajono savivaldybės administracija	Speciali tikslinė dotacija ugdymo reikmėms finansuoti	0,0	0,0	
18.4.	Ignalinos rajono savivaldybės administracija	Kita speciali tikslinė dotacija	1659,4	1531,3	92,3
18.5.	Ignalinos rajono savivaldybės administracija	Dotacija iš Europos Sąjungos ir kitos tarptautinės finansinės paramos lėšų	67,4	7,0	10,4
18.6.	Ignalinos rajono savivaldybės administracija	Išstaigų pajamų už prekes ir paslaugas lėšos	149,1	74,5	50,0
18.7.	Ignalinos rajono savivaldybės administracija	Paskolų lėšos	490,8	490,7	100,0
19.	Ignalinos rajono savivaldybės administracijos Ceikinių seniūnija	Iš viso	44,0	44,0	100,0
19.1.	Ignalinos rajono savivaldybės administracijos Ceikinių seniūnija	Lėšos savarankiškoms savivaldybės funkcijoms atlikti	44,0	44,0	100,0
20.	Ignalinos rajono savivaldybės administracijos Didžiasalio seniūnija	Iš viso	75,0	71,8	95,7
20.1.	Ignalinos rajono savivaldybės administracijos Didžiasalio seniūnija	Lėšos savarankiškoms savivaldybės funkcijoms atlikti	75,0	71,8	95,7
21.	Ignalinos rajono savivaldybės administracijos Dūkšto seniūnija	Iš viso	84,0	84,0	100,0
21.1.	Ignalinos rajono savivaldybės administracijos Dūkšto seniūnija	Lėšos savarankiškoms savivaldybės funkcijoms atlikti	84,0	84,0	100,0
22.	Ignalinos rajono savivaldybės administracijos Ignalinos seniūnija	Iš viso	54,0	54,0	100,0
22.1.	Ignalinos rajono savivaldybės administracijos Ignalinos seniūnija	Lėšos savarankiškoms savivaldybės funkcijoms atlikti	54,0	54,0	100,0
23.	Ignalinos rajono savivaldybės administracijos Ignalinos miesto seniūnija	Iš viso	630,0	630,0	100,0
23.1.	Ignalinos rajono savivaldybės administracijos Ignalinos miesto seniūnija	Lėšos savarankiškoms savivaldybės funkcijoms atlikti	630,0	630,0	100,0
24.	Ignalinos rajono savivaldybės administracijos Kazitiškio seniūnija	Iš viso	39,0	36,8	94,4
24.1.	Ignalinos rajono savivaldybės administracijos Kazitiškio seniūnija	Lėšos savarankiškoms savivaldybės funkcijoms atlikti	39,0	36,8	94,4
25.	Ignalinos rajono savivaldybės administracijos Linkmenų seniūnija	Iš viso	65,4	65,4	100,0
25.1.	Ignalinos rajono savivaldybės administracijos Linkmenų seniūnija	Lėšos savarankiškoms savivaldybės funkcijoms atlikti	60,0	60,0	100,0
25.2.	Ignalinos rajono savivaldybės administracijos Linkmenų seniūnija	Kita speciali tikslinė dotacija	5,4	5,4	100,0

26.	Ignalinos rajono savivaldybės administracijos Mielagėnų seniūnija	Iš viso	55,0	55,0	100,0
26.1.	Ignalinos rajono savivaldybės administracijos Mielagėnų seniūnija	Lėšos savarankiškoms savivaldybės funkcijoms atlikti	55,0	55,0	100,0
27.	Ignalinos rajono savivaldybės administracijos Naujojo Daugėlišio seniūnija	Iš viso	83,0	83,0	100,0
27.1.	Ignalinos rajono savivaldybės administracijos Naujojo Daugėlišio seniūnija	Lėšos savarankiškoms savivaldybės funkcijoms atlikti	83,0	83,0	100,0
28.	Ignalinos rajono savivaldybės administracijos Rimšės seniūnija	Iš viso	34,0	34,0	100,0
28.1.	Ignalinos rajono savivaldybės administracijos Rimšės seniūnija	Lėšos savarankiškoms savivaldybės funkcijoms atlikti	34,0	34,0	100,0
29.	Ignalinos rajono savivaldybės administracijos Tverečiaus seniūnija	Iš viso	25,0	22,5	90,0
29.1.	Ignalinos rajono savivaldybės administracijos Tverečiaus seniūnija	Lėšos savarankiškoms savivaldybės funkcijoms atlikti	25,0	22,5	90,0
30.	Ignalinos rajono savivaldybės administracijos Vidiškių seniūnija	Iš viso	47,0	31,0	66,0
30.1.	Ignalinos rajono savivaldybės administracijos Vidiškių seniūnija	Lėšos savarankiškoms savivaldybės funkcijoms atlikti	47,0	31,0	66,0
31.	Ignalinos rajono savivaldybės administracijos Socialinės paramos ir kaimo reikalų skyrius	Iš viso	3971,9	3793,3	95,5
31.1.	Ignalinos rajono savivaldybės administracijos Socialinės paramos ir kaimo reikalų skyrius	Lėšos savarankiškoms savivaldybės funkcijoms atlikti	3124,0	2969,6	95,1
31.2.	Ignalinos rajono savivaldybės administracijos Socialinės paramos ir kaimo reikalų skyrius	Dotacija valstybinėms (perduotoms savivaldybėms) funkcijoms atlikti	728,5	708,2	97,2
31.3.	Ignalinos rajono savivaldybės administracijos Socialinės paramos ir kaimo reikalų skyrius	Kita speciali tikslinė dotacija	<b>119,4</b>	115,5	96,7
	<b>Iš viso</b>	<b>Lėšos savarankiškoms savivaldybės funkcijoms atlikti</b>	<b>20911,9</b>	<b>19049,6</b>	91,1
	Iš jų asignavimai	Lėšos savarankiškoms savivaldybės funkcijoms atlikti	20711,9	18865,1	91,1
	<b>Iš viso</b>	<b>Dotacija valstybinėms (perduotoms savivaldybėms) funkcijoms atlikti</b>	<b>3132,2</b>	<b>3093,8</b>	98,8
	<b>Iš viso</b>	<b>Speciali tikslinė dotacija ugdymo reikmėms finansuoti</b>	<b>4626,2</b>	<b>4626,2</b>	100,0
	<b>Iš viso</b>	<b>Dotacija iš Europos Sąjungos ir kitos tarptautinės finansinės paramos lėšų</b>	<b>67,4</b>	<b>7,0</b>	10,4
	<b>Iš viso</b>	<b>Kita speciali tikslinė dotacija</b>	<b>2029,6</b>	<b>1890,1</b>	93,1
	<b>Iš viso</b>	<b>Įstaigų pajamų už prekes ir paslaugas lėšos</b>	<b>1321,0</b>	<b>877,2</b>	66,4
	<b>Iš viso</b>	<b>Paskolų lėšos</b>	<b>490,8</b>	<b>490,7</b>	100,0
	<b>Iš viso</b>		<b>32579,1</b>	<b>30034,6</b>	<b>92,2</b>
	Iš jų asignavimai		31888,3	29359,4	92,1

**ATASKAITA APIE IGNALINOS RAJONO SAVIVALDYBĖS 2024 METŲ BIUDŽETO LĖŠAS, SKIRTAS ASIGNAVIMŲ VALDYTOJŲ ĮSTAIGOMS, PAGAL PROGRAMAS (IŠLAIDŲ PLANO VYKDYMAS)**

Eil. Nr.	Programos ir asignavimų valdytojo įstaigos pavadinimas	Patikslintas ataskaitinio laikotarpio išlaidų planas (tūkst. eurų)	Išlaidų plano vykdymas (tūkst. eurų)	Išlaidų plano vykdymas (proc.)
<b>1.</b>	<b>Ugdymo kokybės ir mokymosi aplinkos užtikrinimo programa</b>	<b>9709,2</b>	<b>9532,1</b>	<b>98,2</b>
1.1.	Ignalinos Česlovo Kudabos gimnazija	3264,5	3223,9	98,8
1.1.1.	Dalyvaujamojo biudžeto priemonėms mokyklose įgyvendinti	1,0	1,0	100,0
1.2.	Ignalinos r. Didžiasalio „Ryto“ gimnazija	1673,2	1636,3	97,8
1.2.1.	Dalyvaujamojo biudžeto priemonėms mokyklose įgyvendinti	1,0	1,0	100,0
1.3.	Ignalinos r. Vidiškių gimnazija	1236,4	1235,6	99,9
1.3.1.	Dalyvaujamojo biudžeto priemonėms mokyklose įgyvendinti	1,0	1,0	100,0
1.4.	Ignalinos „Šaltinėlio“ mokykla	1779,0	1777,9	99,9
1.5.	Ignalinos Miko Petrausko muzikos mokykla	550,6	526,2	95,6
1.6.	Ignalinos rajono švietimo pagalbos tarnyba	219,7	206,0	93,8
1.7.	Ignalinos rajono švietimo ir sporto paslaugų centras	805,8	767,3	95,2
1.8.	Ignalinos rajono savivaldybės administracija	180,0	158,9	88,3
1.8.1.	Dalyvaujamojo biudžeto priemonėms mokyklose įgyvendinti	0,0	0,0	0,0
1.8.2.	Studijų rėmimo priemonei finansuoti	6,9	2,4	34,8
<b>2.</b>	<b>Socialinės paramos ir sveikatos apsaugos paslaugų kokybės ir prieinamumo gerinimo programa</b>	<b>7672,5</b>	<b>7054,3</b>	<b>91,9</b>
2.1.	Ignalinos rajono savivaldybės visuomenės sveikatos biuras	193,6	173,8	89,8
2.2.	Didžiasalio vaikų globos ir socialinės paramos šeimai centras	1009,0	954,1	94,6
2.3.	Dūkšto globos namai	566,9	474,5	83,7
2.4.	Ignalinos rajono socialinių paslaugų centras	1189,8	1070,6	90,0
2.5.	Ignalinos rajono savivaldybės administracija	741,3	588,0	79,3
2.6.	Ignalinos rajono savivaldybės administracijos Socialinės paramos ir kaimo reikalų skyrius	3971,9	3793,3	95,5
<b>3.</b>	<b>Kultūros ir turizmo, sporto, jaunimo ir bendruomenių veiklos aktyvinimo programa</b>	<b>3203,8</b>	<b>2893,1</b>	<b>90,3</b>
3.1.	Ignalinos rajono švietimo ir sporto paslaugų centras	172,5	156,0	90,4
3.2.	Ignalinos rajono kultūros centras	1012,6	883,0	87,2
3.3.	Ignalinos rajono savivaldybės viešoji biblioteka	904,7	901,7	99,7
3.4.	Ignalinos krašto muziejus	189,3	187,9	99,3
3.5.	Ignalinos rajono turizmo informacijos centras	752,5	617,7	82,1
3.6.	Ignalinos rajono savivaldybės administracija	172,2	146,8	85,2
3.6.1.	Dalyvaujamojo biudžeto priemonėms įgyvendinti	0,0	0,0	0,0
3.6.2.	Nevyriausybiinių ir bendruomeninių organizacijų veiklai remti	80,0	54,8	68,5
<b>4.</b>	<b>Aplinkos apsaugos, verslo, užimtumo rėmimo ir žemės ūkio plėtros programa</b>	<b>647,9</b>	<b>608,6</b>	<b>93,9</b>
4.1.	Ignalinos rajono savivaldybės administracija	647,9	608,6	93,9
4.1.1.	Smulkaus ir vidutinio verslo plėtros priemonei finansuoti	35,0	33,3	95,1
<b>5.</b>	<b>Infrastruktūros objektų plėtros ir priežiūros programa</b>	<b>4277,0</b>	<b>3471,7</b>	<b>81,2</b>
5.1.	Ignalinos rajono savivaldybės administracija	3237,1	2448,9	75,7
5.2.	Ignalinos rajono savivaldybės administracijos Ceikinių seniūnija	27,0	27,0	100,0
5.3.	Ignalinos rajono savivaldybės administracijos Didžiasalio seniūnija	60,0	60,0	100,0
5.4.	Ignalinos rajono savivaldybės administracijos Dūkšto seniūnija	48,5	48,5	100,0

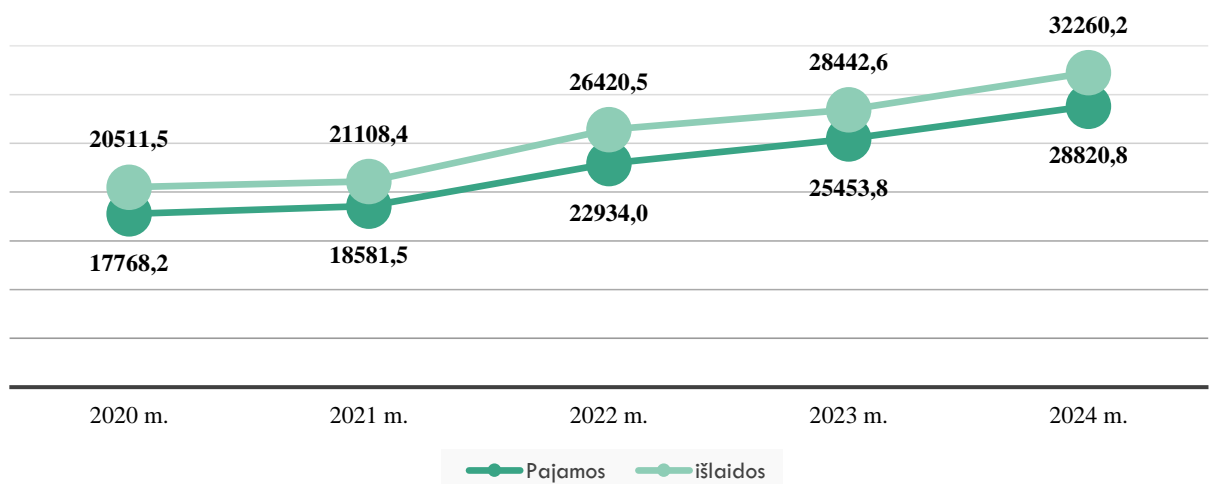
5.5.	Ignalinos rajono savivaldybės administracijos Ignalinos seniūnija	37,0	37,0	100,0
5.6.	Ignalinos rajono savivaldybės administracijos Ignalinos miesto seniūnija	610,0	610,0	100,0
5.7.	Ignalinos rajono savivaldybės administracijos Kazitiškio seniūnija	31,0	28,9	93,2
5.8.	Ignalinos rajono savivaldybės administracijos Linkmenų seniūnija	51,4	51,4	100,0
5.9.	Ignalinos rajono savivaldybės administracijos Mielagėnų seniūnija	40,0	40,0	100,0
5.10.	Ignalinos rajono savivaldybės administracijos Naujojo Daugėlišio seniūnija	71,0	71,0	100,0
5.11.	Ignalinos rajono savivaldybės administracijos Rimšės seniūnija	20,0	20,0	100,0
5.12.	Ignalinos rajono savivaldybės administracijos Tverečiaus seniūnija	13,0	12,0	92,3
5.13.	Ignalinos rajono savivaldybės administracijos Vidiškių seniūnija	31,0	17,0	54,8
<b>6.</b>	<b>Savivaldybės funkcijų vykdymo, administravimo ir savivaldybės veiklos užtikrinimo programa</b>	<b>7068,7</b>	<b>6474,8</b>	<b>91,6</b>
6.1.	Ignalinos rajono priešgaisrinė tarnyba	1060,0	1059,8	100,0
6.2.	Ignalinos rajono savivaldybės kontrolės ir audito tarnyba	112,2	108,5	96,7
6.3.	Ignalinos rajono savivaldybės administracija	5701,0	5117,8	89,8
6.3.1.	Savivaldybės tarybos darbui organizuoti	306,1	298,8	97,6
6.3.2.	Savivaldybės mero rezervas	48,3	0,0	0,0
6.4.	Ignalinos rajono savivaldybės administracijos Ceikinių seniūnija	17,0	17,0	100,0
6.5.	Ignalinos rajono savivaldybės administracijos Didžiasalio seniūnija	15,0	11,8	78,7
6.6.	Ignalinos rajono savivaldybės administracijos Dūkšto seniūnija	35,5	35,5	100,0
6.7.	Ignalinos rajono savivaldybės administracijos Ignalinos seniūnija	17,0	17,0	100,0
6.8.	Ignalinos rajono savivaldybės administracijos Ignalinos miesto seniūnija	20,0	20,0	100,0
6.9.	Ignalinos rajono savivaldybės administracijos Kazitiškio seniūnija	8,0	7,9	98,8
6.10.	Ignalinos rajono savivaldybės administracijos Linkmenų seniūnija	14,0	14,0	100,0
6.11.	Ignalinos rajono savivaldybės administracijos Mielagėnų seniūnija	15,0	15,0	100,0
6.12.	Ignalinos rajono savivaldybės administracijos Naujojo Daugėlišio seniūnija	12,0	12,0	100,0
6.13.	Ignalinos rajono savivaldybės administracijos Rimšės seniūnija	14,0	14,0	100,0
6.14.	Ignalinos rajono savivaldybės administracijos Tverečiaus seniūnija	12,0	10,5	87,5
6.15.	Ignalinos rajono savivaldybės administracijos Vidiškių seniūnija	16,0	14,0	87,5
	<b>Iš viso</b>	<b>32579,1</b>	<b>30034,6</b>	<b>92,2</b>
	Iš jų asignavimai	31888,3	29359,4	92,1

## IGNALINOS RAJONO SAVIVALDYBĖS BIUDŽETO VYKDYMO 2024 M. GRUODŽIO 31 D. ATASKAITŲ AIŠKINAMASIS RAŠTAS

Ignalinos rajono savivaldybės 2024 metų biudžeto vykdymo ataskaitos sudarytos vadovaujantis Lietuvos Respublikos finansų ministro 2023 m. balandžio 4 d. įsakymu Nr. 1K-126 „Dėl Savivaldybės ataskaitų teikimo Finansų ministerijai“, Lietuvos Respublikos finansų ministro 2013 m. gruodžio 31 d. įsakymu Nr. 1K-417 „Dėl Valdžios sektoriaus subjektų apskaitos duomenų teikimo finansų ministerijai ir skelbimo taisyklių patvirtinimo“.

2024 metais patvirtintą Ignalinos rajono savivaldybės (toliau – savivaldybė) biudžetą sudarė 28820,8 tūkst. eurų pajamų, 476,3 tūkst. eurų paskolų, 2963,1 tūkst. eurų metų pradžios lėšų likutis ir 32260,2 tūkst. eurų išlaidų.

Informacija apie patvirtintą Ignalinos savivaldybės biudžetą (tūkst. eurų)



### I SKYRIUS BIUDŽETO PAJAMOS

2024 metų patvirtintą 28820,8 tūkst. eurų savivaldybės biudžeto pajamų planą sudarė: 17774,0 tūkst. eurų mokesčių pajamų, iš kurių 17194,0 tūkst. eurų – gyventojų pajamų mokestis;

9682,2 tūkst. eurų – dotacijos iš valstybės biudžeto, iš jų 3211,8 tūkst. eurų – dotacija valstybinėms (perduotoms savivaldybėms) funkcijoms atlikti, 4436,4 tūkst. eurų – speciali tikslinė dotacija ugdymo reikmėms finansuoti, 1764,0 tūkst. eurų – kita speciali tikslinė dotacija, 270,0 tūkst. eurų – dotacija iš Europos Sąjungos, kitos tarptautinės finansinės paramos ir bendrojo finansavimo lėšų;

1364,6 tūkst. eurų – kitos pajamos.

2024 m. planuota paimiti 476,3 tūkst. eurų paskolų investiciniams projektams ir anksčiau paimitoms paskoloms refinansuoti.

Metų pradžios lėšų likutis – 2963,1 tūkst. eurų, iš jų apyvartos lėšų likutis – 2274,0 tūkst. eurų, dotacijos iš Europos Sąjungos finansinės ir kitos tarptautinės paramos lėšų likutis – 46,4 tūkst. eurų.

Patikslinus pajamų planą, jis padidėjo iki 29125,2 tūkst. eurų (neįskaitant metų pradžios likučio ir paskolų lėšų), o paskolų planas padidintas iki 490,8 tūkst. eurų.

Pajamų planas padidintas gyventojų pajamų mokesčio pajamomis, gavus daugiau nei planuota gyventojų pajamų mokesčio – 160,0 tūkst. eurų; papildomai skirtomis lėšomis priešgaisrinės saugos funkcijai atlikti – 30,6 tūkst. eurų; Kelių priežiūros ir plėtros programos lėšomis pagal priimtus teisės aktus – 30,1 tūkst. eurų; lėšomis socialinei paramai, siekiant užtikrinti Piniginės socialinės paramos nepasiturintiems gyventojams įstatymo įgyvendinimą – 114,4 tūkst. eurų; papildomai skirtomis lėšomis ugdymo reikmėms finansuoti dėl nuo rugsėjo 1 d. vidutiniškai 15,5 proc. padidinto

pedagoginių darbuotojų darbo užmokesčio – 189,8 tūkst. eurų; valstybės biudžeto lėšomis M2 klasės autobusui mokinių pavėžėjimui įsigyti – 68,0 tūkst. eurų; socialinių paslaugų šakos kolektyvinėje sutartyje numatytiems įsipareigojimams įgyvendinti – 20,2 tūkst. eurų; laikino atokvėpio paslaugai teikti 66,2 tūkst. eurų; papildomai skirtomis valstybės biudžeto lėšomis užsieniečių, pasitraukusių iš Ukrainos dėl karo veiksmy, švietimui ir socialinei paramai, pedagoginių darbuotojų darbo užmokesčiui didinti; papildomai surinktomis įmokomis už išlaikymą švietimo ir socialinės apsaugos įstaigose dėl padidėjusių išlaikymo kainų, surinkto daugiau nei planuota infrastruktūros plėtros mokesčio.

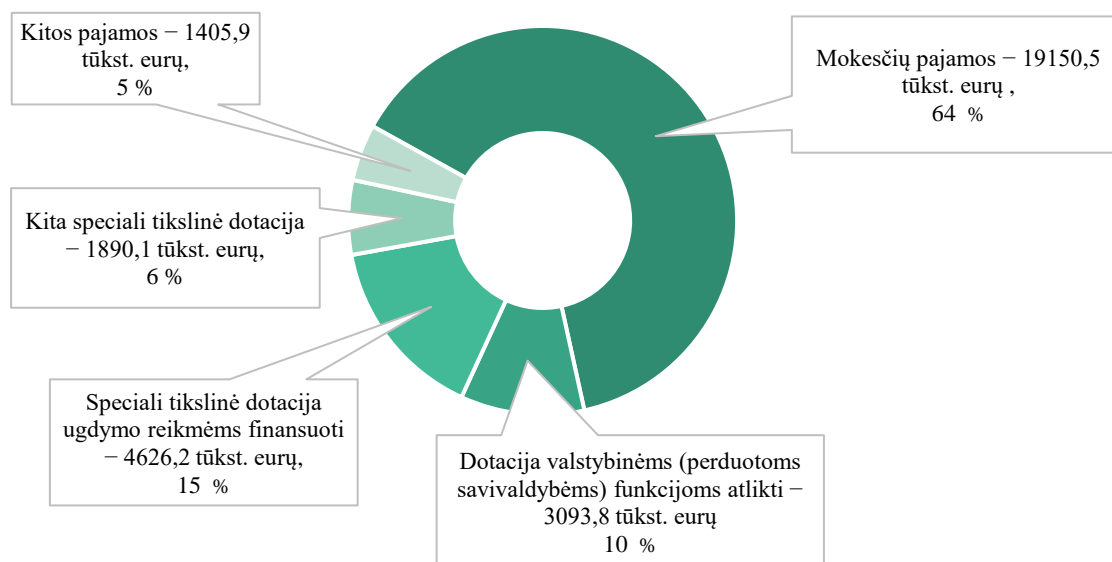
Sumažėjus poreikiui, atsižvelgiant į besikreipiančiųjų skaičių, dėl neužimtų pareigybių buvo sumažintas dotacijų iš valstybės biudžeto planas: socialinei paramai mokiniams – 76,8 tūkst. eurų, socialinėms išmokoms (laidojimo) – 37,0 tūkst. eurų, asmeninei pagalbai teikti ir administruoti – 54,1 tūkst. eurų, asmenų su negalia koordinavimo funkcijai atlikti – 19,9 tūkst. eurų.

Dėl neįvykdytų ar perkeltų į kitus metus investicinių projektų veiklų dotacijos iš Europos Sąjungos ir kitos tarptautinės paramos planas sumažintas 249,0 tūkst. eurų.

Pasikeitus paskolų grąžinimo grafikui, paskolų planas padidintas 14,5 tūkst. eurų.

2024 metų savivaldybės biudžeto pajamų planas įvykdytas 103,4 proc., gauta 30141,2 tūkst. eurų pajamų.

Ignalinos rajono savivaldybės 2024 metų biudžeto pajamų struktūra (proc.)



2024 metais gauta:

19150,5 tūkst. eurų mokesčių pajamų, tai 1216,5 tūkst. eurų (arba 6,8 proc.) daugiau negu planuota, iš jų 18409,4 tūkst. eurų – gyventojų pajamų mokesčio pajamų (6,1 proc. daugiau negu planuota), 430,4 tūkst. eurų – žemės mokesčio pajamų (dėl pasikeitusių žemės verčių po masinio vertinimo) (43,5 proc. daugiau negu planuota), 250,8 tūkst. eurų – nekilnojamojo turto mokesčio pajamų (9,0 proc. daugiau negu planuota).

Didžiausią mokesčių pajamų dalį – 18409,4 tūkst. eurų (96,1 proc.) – sudarė gyventojų pajamų mokestis, iš jo 8,0 tūkst. eurų – už verslo liudijimus.

385,5 tūkst. eurų (89,6 proc.) žemės mokesčio gauta iš fizinių asmenų. Daugiausia žemės mokesčio sumokėjo Ignalinos rajono savivaldybėje registruoti fiziniai ir juridiniai asmenys (45,1 proc.) bei Vilniaus miesto savivaldybėje registruoti fiziniai ir juridiniai asmenys (26,6 proc.).

232,1 tūkst. eurų (92,5 proc.) nekilnojamojo turto mokesčio gauta iš juridinių asmenų. Daugiausia nekilnojamojo turto mokesčio sumokėjo Vilniaus miesto savivaldybėje registruoti fiziniai ir juridiniai asmenys (52,3 proc.) ir Ignalinos rajono savivaldybėje registruoti fiziniai ir juridiniai asmenys (35,8 proc.).

2024 metais gauta 9584,8 tūkst. eurų dotacijų, iš jų:

3093,8 tūkst. eurų dotacijos valstybinėms (perduotoms savivaldybėms) funkcijoms atlikti, iš jos 1433,8 tūkst. eurų – Socialinės apsaugos ir darbo ministerijos kuruojamoms funkcijoms, 1060,5 tūkst. eurų – Vidaus reikalų ministerijos kuruojamoms funkcijoms, 340,0 tūkst. eurų – Žemės ūkio ministerijos kuruojamoms funkcijoms atlikti;

4626,2 tūkst. eurų specialios tikslinės dotacijos ugdymo reikmėms finansuoti;

1890,1 tūkst. eurų kitos specialios tikslinės dotacijos, iš jos didžiausią dalį – 1248,8 tūkst. eurų (66,1 proc.) – sudarė Kelių priežiūros ir plėtros programos lėšos.

Pasibaigus metams Lietuvos Respublikos aplinkos projektų valdymo agentūra pateikė duomenis apie savivaldybės įstaigoms išmokėtas valstybės biudžeto dotacijų sumas. Atsižvelgiant į tai, buvo patikslinta gautų dotacijų suma. Prie gautos kitos specialios tikslinės dotacijos sumos buvo pridėta 20,6 tūkst. eurų suma, nors patikslintame 2024 metų biudžete šios dotacijos gavimas nebuvo numatytas. Ši suma tiesiogiai buvo pervesta savivaldybės uždaramai akcinei bendrovei vandentvarkos projektui įgyvendinti.

2024 metais gauta 21,0 tūkst. eurų dotacijos iš Europos Sąjungos finansinės ir kitos tarptautinės paramos lėšų, skirtų investiciniams projektams finansuoti.

2024 metais gauta 1405,9 tūkst. eurų kitų pajamų, iš jų:

256,5 tūkst. eurų – turto pajamos, kurias sudarė nuomos mokestis už valstybinę žemę (153,2 tūkst. eurų, planas įvykdytas 103,5 proc.), mokesčiai už valstybinius gamtos išteklius (66,2 tūkst. eurų, planas įvykdytas 110,4 proc.);

954,2 tūkst. eurų – pajamos už prekes ir paslaugas (biudžetinių įstaigų pajamos už prekes ir paslaugas, rinkliavos), pajamų planas įvykdytas 100,8 proc. Už prekes ir paslaugas gauta 52,3 tūkst. eurų mažiau nei planuota, tačiau padidėjus kainoms už išlaikymą švietimo ir socialinės srities įstaigose, gauta 56,5 tūkst. eurų daugiau nei planuota;

85,7 tūkst. eurų – materialiojo ir nematerialiojo turto realizavimo pajamos, iš jų 4,6 tūkst. eurų – lėšos už parduotą žemę, 80,6 tūkst. eurų – už parduotus pastatus ir statinius. Sumažėjus pašymų skaičiui dėl žemės ir gyvenamųjų pastatų išigijimo, materialiojo ir nematerialiojo turto pajamų realizavimo planas įvykdytas 42,8 proc., gauta 114,3 tūkst. eurų pajamų mažiau nei planuota.

Į valstybės biudžetą metų pabaigoje buvo gražinta 183,2 tūkst. eurų nepanaudotų valstybės biudžeto dotacijų (lėšos buvo naudotos pagal poreikį, teisės aktų nustatyta tvarka), iš jų:

99,9 tūkst. eurų dotacijų valstybinėms (perduotoms savivaldybėms) funkcijoms atlikti, iš jų – 9,4 tūkst. eurų socialinių išmokų ir kompensacijų (laidojimo išmokų), 34,7 tūkst. eurų – socialinėms paslaugoms (socialinei priežiūrai šeimoms kriziniais atvejais) skirtų lėšų, 30,8 tūkst. eurų – paramos mokiniams lėšų, 3,8 tūkst. eurų – būsto nuomos daliai kompensuoti skirtų lėšų, 3,1 tūkst. eurų – jaunimo teisių apsaugai skirtų lėšų, 6,5 tūkst. eurų – socialinėms paslaugoms skirtų lėšų.

83,3 tūkst. eurų kitos specialiosios tikslinės dotacijos, iš jos 66,2 tūkst. eurų – laikino atokvėpio paslaugai, 8,0 tūkst. eurų – asmenų su negalia reikalų koordinavimo funkcijai atlikti, 1,1 tūkst. eurų – asmeninei pagalbai teikti, 1,5 tūkst. eurų – pedagoginių darbuotojų skaičiui optimizuoti.

2024 metais, pasibaigus projekto veikoms, gražinta 46,3 tūkst. eurų nepanaudotos dotacijos iš Europos Sąjungos finansinės ir kitos tarptautinės paramos lėšų.

2024 metais gauta 490,7 tūkst. eurų paskolų anksčiau paimtoms paskoloms refinansuoti.

Nepanaudotų biudžeto pajamų likutis 2024 metų pabaigoje sudarė 3560,4 tūkst. eurų, iš jų 2905,0 tūkst. eurų – apyvartos lėšos, 36,2 tūkst. eurų – Aplinkos apsaugos rėmimo specialiosios programos lėšos, 7,9 tūkst. eurų – Sveikatos apsaugos rėmimo specialiosios programos lėšos, 140,3 tūkst. eurų – lėšos už parduotą žemę, 448,1 tūkst. eurų – biudžetinių įstaigų pajamų už paslaugas lėšos, 8,8 tūkst. eurų – infrastruktūros plėtros mokestis, 14,1 tūkst. eurų – dotacijos iš Europos Sąjungos finansinės paramos lėšų.

## **II SKYRIUS BIUDŽETO IŠLAIDOS**

2024 metais patvirtintas 32260,2 tūkst. eurų išlaidų planas, kuris dėl pasikeitusių teisės aktų, gautų asignavimų valdytojų įstaigų prašymų, trūkstant lėšų veiklos plano programoms ir

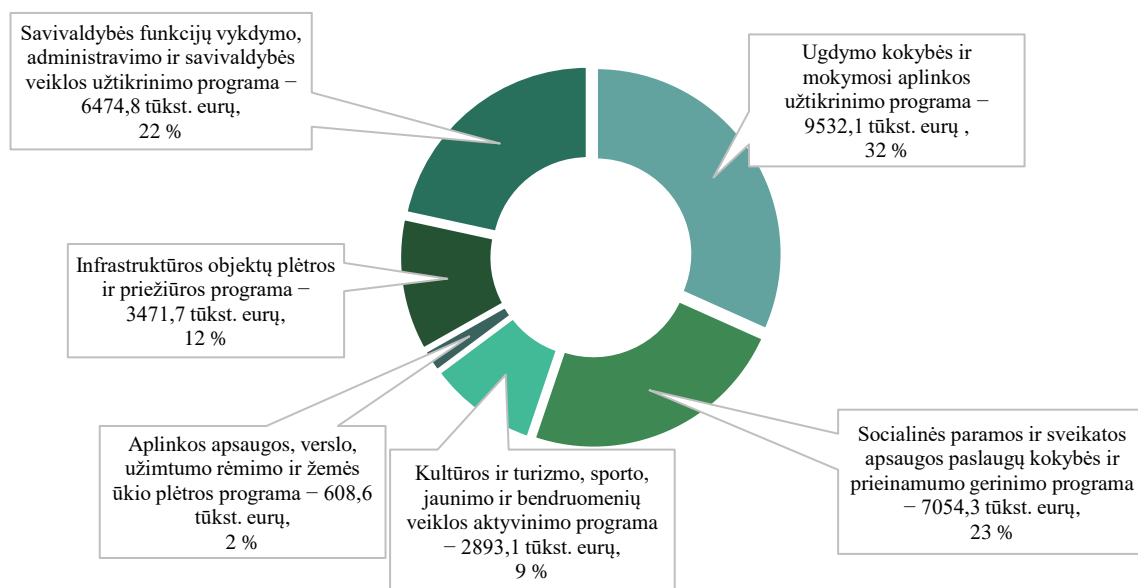
priemonėms įgyvendinti, atsiradus naujų veiklos priemonių, buvo tikslintas ir sudarė 32579,0 tūkst. eurų.

Lėšos, skirtos paskoloms grąžinti ir investicijoms į savivaldybės įmones (įstatiniam kapitalui didinti, dalininko įnašams), nėra laikomos asignavimais. 2024 metais investicijoms ir dalininko įnašams panaudota 184,5 tūkst. eurų.

Lėšos asignavimų valdytojų įstaigoms buvo skirtos Ugdymo kokybės ir mokymosi aplinkos užtikrinimo, Socialinės paramos ir sveikatos apsaugos paslaugų kokybės ir prieinamumo gerinimo, Kultūros ir turizmo, sporto, jaunimo ir bendruomenių veiklos aktyvinimo, Aplinkos apsaugos, verslo, užimtumo rėmimo ir žemės ūkio plėtros, Infrastruktūros objektų plėtros ir priežiūros, Savivaldybės funkcijų vykdymo, administravimo ir savivaldybės veiklos užtikrinimo programoms finansuoti.

2024 metų išlaidų planas įvykdytas 92,2 proc. 2024 metais panaudota 30034,6 tūkst. eurų, iš kurių 9532,1 tūkst. eurų (31,7 proc. visų lėšų) skirti Ugdymo kokybės ir mokymosi aplinkos užtikrinimo programai (išlaidų planas įvykdytas 98,2 proc.), 7054,3 tūkst. eurų (23,5 proc.) – Socialinės paramos ir sveikatos apsaugos paslaugų kokybės ir prieinamumo gerinimo programai (išlaidų planas įvykdytas 91,9 proc.), 6474,8 tūkst. eurų (21,6 proc.) – Savivaldybės funkcijų vykdymo, administravimo ir savivaldybės veiklos užtikrinimo programai (išlaidų planas įvykdytas 91,6 proc.), 3471,7 tūkst. eurų (11,6 proc.) – Infrastruktūros objektų plėtros ir priežiūros programai (išlaidų planas įvykdytas 81,2 proc.), 2893,1 tūkst. eurų (9,6 proc.) – Kultūros ir turizmo, sporto, jaunimo ir bendruomenių veiklos aktyvinimo programai (išlaidų planas įvykdytas 90,3 proc.), 608,6 tūkst. eurų (2,0 proc.) – Aplinkos apsaugos, verslo, užimtumo rėmimo ir žemės ūkio plėtros programai (išlaidų planas įvykdytas 93,9 proc.).

Ignalinos rajono savivaldybės 2024 metų biudžeto išlaidų struktūra (proc.)



Vykdamas 2024 metų savivaldybės biudžetą, užtikrintas pagrindinių funkcijų – bendrųjų valstybės paslaugų, gynybos, viešosios tvarkos ir visuomenės apsaugos, ekonomikos, aplinkos apsaugos, būsto ir komunalinio ūkio, sveikatos apsaugos, poilsio, kultūros ir religijos, švietimo, socialinės apsaugos – finansavimas.

Bendrųjų valstybės paslaugų funkcijoms panaudota 4620,1 tūkst. eurų (88,6 proc.) skirtų lėšų. Dėl darbuotojų ligų, neužimtų pareigybių nepanaudota dalis darbo užmokesčio lėšų. Neatsiradus besikreipiančiųjų, nepanaudotos mero rezervo lėšos. Dėl dalies projektų veiklų perkėlimo į kitus biudžetinius metus liko dalis lėšų, skirtų projektams įgyvendinti. Sumažėjus Europos tarpbankinės rinkos palūkanų normai, refinansavus paskolas su didesnėmis palūkanomis, sumažėjo palūkanų suma už gautas paskolas.

Gynybos funkcijoms panaudota 63,7 tūkst. eurų, viešosios tvarkos ir visuomenės apsaugos funkcijoms vykdyti – 1059,8 tūkst. eurų (100,0 proc.) skirtų lėšų.

Ekonomikos funkcijoms vykdyti panaudota 2877,3 tūkst. eurų (91,0 proc.) skirtų lėšų. Dėl sezoniškumo nespėjus atlikti numatytų darbų, nepanaudota dalis Kelių priežiūros ir plėtros programos lėšų, Užimtumo programai įgyvendinti panaudojus valstybės biudžeto dotaciją, liko nepanaudotas lėšos savarankiškoms savivaldybės funkcijoms atlikti.

Aplinkos apsaugos funkcijoms panaudota 263,0 tūkst. eurų (75,8 proc.) skirtų lėšų. Tikslinės aplinkos apsaugos rėmimo programos lėšos buvo panaudotos pagal poreikį teisės aktų nustatyta tvarka. Pasibaigus Kraštovaizdžio formavimo ir pažeistų žemių tvarkymo projekto veikloms, buvo grąžinta dalis projektui įgyvendinti skirtų, avansu pervestų, bet nepanaudotų lėšų.

Būsto ir komunalinio ūkio funkcijoms įgyvendinti panaudota 1882,7 tūkst. eurų (79,5 proc.) skirtų lėšų. Dėl užsitęsusių viešųjų pirkimų procedūrų ir laiku neįvykdytų projektavimo darbų, neįvykdyta dalis projektų veiklų, darbai perkelti į kitus metus. Tikslinės biudžetinių įstaigų surinktos lėšos buvo naudojamos pagal poreikį.

Sveikatos apsaugos funkcijoms vykdyti panaudota 307,8 tūkst. eurų (88,2 proc.) skirtų lėšų. Lėšos buvo naudojamos pagal poreikį.

Poilsio, kultūros ir religijos funkcijoms vykdyti panaudota 2800,4 tūkst. eurų (89,7 proc.) skirtų lėšų. Dėl darbuotojų nedarbingumo, neužimtų pareigybių nepanaudota dalis darbo užmokesčio lėšų, dalis veiklų ir darbų perkelta į kitus metus. Dėl pačių įstaigų pagamintos elektros energijos įrengus saulės elektrines, palankių klimato sąlygų įstaigoms išlaikyti panaudota mažiau biudžetinių įstaigų pajamų lėšų už suteiktas paslaugas.

Švietimo funkcijoms vykdyti panaudota 9584,3 tūkst. eurų (98,2 proc.) skirtų lėšų. Dėl darbuotojų nedarbingumo nepanaudotos darbo užmokesčio lėšos, dalis darbo užmokesčio buvo finansuota valstybės biudžeto lėšomis, liko nepanaudotos lėšos savarankiškoms savivaldybės funkcijoms atlikti.

Socialinės apsaugos funkcijoms vykdyti panaudota 6575,5 tūkst. eurų (92,2 proc.) skirtų lėšų. Piniginės socialinės paramos priemonės gyventojams, įskaitant paramą mokiniams, socialines paslaugas, laidojimo išmokas, buvo finansuojamos valstybės biudžeto lėšomis teisės aktų nustatyta tvarka, atsižvelgiant besikreipiančių asmenų skaičių, o nepanaudota dalis grąžinta į valstybės biudžetą. Lėšos, skirtos laikino atokvėpio paslaugai teikti ir administruoti, nesant poreikio, nebuvo panaudotos ir grąžintos į valstybės biudžetą. Daliai priemonių (paramai nepasiturintiems, siekiant užtikrinti Lietuvos Respublikos piniginės socialinės paramos nepasiturintiems gyventojams įstatymo įgyvendinimą, būsto šildymo kompensacijoms, socialinių paslaugų srities darbuotojų darbo užmokesčiui, įgyvendinant socialinių paslaugų šakos kolektyvinės sutarties, kitų teisės aktų nuostatas) buvo skirtos valstybės biudžeto lėšos, dėl to sutaupytos lėšos savarankiškoms savivaldybės funkcijoms atlikti. Dėl darbuotojų nedarbingumo, neužimtų pareigybių nepanaudota dalis darbo užmokesčio lėšų.

Užtikrinant pagrindinių funkcijų ir biudžeto programų finansavimą, naudojamos lėšos savarankiškosioms savivaldybės funkcijoms atlikti, dotacijos iš valstybės biudžeto, Europos Sąjungos ir kitos tarptautinės finansinės paramos, įstaigų pajamų už prekes ir paslaugas, paskolų lėšos.

2024 metais panaudota 19049,6 tūkst. eurų lėšų savarankiškoms savivaldybės funkcijoms atlikti, tai sudarė 63,4 proc. visų išlaidų (lėšų).

Darbo užmokesčiui panaudota 16909,3 tūkst. eurų, tai sudarė 56,3 proc. visų išlaidų (lėšų).

Savivaldybės tarybos narių darbo užmokesčiui panaudota 298,8 tūkst. eurų.

Savivaldybės mero rezervo lėšos nebuvo naudotos, nepateikta prašymų gaisrų, stichinių nelaimių (vėjo) padarytiems nuostoliams iš dalies kompensuoti.

Pasibaigus metams, gavus informaciją apie savivaldybės uždarajai akcinei bendrovei pervestas valstybės biudžeto lėšas investiciniam projektui įgyvendinti, 20,6 tūkst. eurų patikslinus kitos specialios tikslinės dotacijos pajamų vykdymą, ta pačia suma buvo patikslintas Ignalinos rajono

savivaldybės administracijos išlaidų (asignavimų) plano vykdymas. Dėl to 20,6 tūkst. eurų padidėjo savivaldybės biudžeto išlaidų (asignavimų) plano vykdymas.

### **III SKYRIUS KITA INFORMACIJA**

Savivaldybės skola 2024 metų pabaigoje buvo 3576,2 tūkst. eurų, tai sudarė 18,5 proc. (skola negali viršyti 60 proc.) 2024 metų valstybės ir savivaldybių biudžetų finansinių rodiklių patvirtinimo įstatymo 5 priede nurodytų prognozuojamų savivaldybės biudžeto pajamų iš gyventojų pajamų mokesčio (17190 tūkst. eurų) ir 2023 metų savivaldybės biudžeto gautų pajamų, išskyrus pajamas iš gyventojų pajamų mokesčio ir valstybės biudžeto dotacijas, sumos (2198,3 tūkst. eurų). Įsiskolinimas dėl finansinių įsipareigojimų vykdymo (ilgalaikių paskolų grąžinimo) sudarė 3023,3 tūkst. eurų, iš jų paskolos iš valstybės biudžeto – 406,9 tūkst. eurų.

2024 metais refinansuota 490,7 tūkst. eurų anksčiau paimtų ilgalaikių paskolų. Trumpalaikių paskolų savivaldybė nebuvo paėmusi.

2024 metų gruodžio 31 d. savivaldybės įsiskolinimas (mokėtinos sumos, išskyrus sumas paskoloms grąžinti), palyginti su 2023 metų gruodžio 31 d. įsiskolinimu (mokėtinomis sumomis, išskyrus sumas paskoloms grąžinti), sumažėjo 33,9 tūkst. eurų ir sudarė 227,5 tūkst. eurų (2023 m. pabaigoje – 261,4 tūkst. eurų). Mokėtinos sumos sumažėjo dėl sumažėjusių trumpalaikių įsiskolinimų socialinei paramai (išmokos už kietą kurą).

Savivaldybės priiimti įsipareigojimai pagal garantijas dėl savivaldybės valdomų įmonių priiimtų, bet dar neįvykdytų įsipareigojimų grąžinti kreditoriams lėšas pagal paskolų sutartis 2024 metų pabaigoje sudarė 1241,5 tūkst. eurų (kartu pridėta 299,0 tūkst. eurų suma, kuriai gauti 2023 metais buvo pasirašyta sutartis, bet 2024 metais buvo panaudota ne visa suma), tai sudaro 6,4 proc. (negali viršyti 10 proc.) 2024 metų valstybės ir savivaldybių biudžetų finansinių rodiklių patvirtinimo įstatymo 5 priede nurodytų prognozuojamų savivaldybės biudžeto pajamų iš gyventojų pajamų mokesčio (17190,0 tūkst. eurų) ir 2023 metų savivaldybės biudžeto gautų pajamų, išskyrus pajamas iš gyventojų pajamų mokesčio ir valstybės biudžeto dotacijas, (2198,3 tūkst. eurų) sumos.

2024 metais nebuvo suteikta garantijų dėl savivaldybės valdomų įmonių priiimtų įsipareigojimų pagal paskolų sutartis.

Savivaldybės meras

Laimutis Ragaišis

Finansų valdymo ir apskaitos skyriaus vedėja

Regina Gudelienė

**DETALŪS METADUOMENYS**

<b>Dokumento sudarytojas (-ai)</b>	Ignalinos rajono savivaldybės administracija
<b>Dokumento pavadinimas (antraštė)</b>	Ignalinos rajono savivaldybės 2024 metų biudžeto vykdymo ataskaitų rinkinys (Savivaldybės biudžeto vykdymo 2024 m. gruodžio 31 d. ataskaitų aiškinamasis raštas.
<b>Dokumento registracijos data ir numeris</b>	2025-02-26 Nr. B6-30
<b>Dokumento gavimo data ir dokumento gavimo registracijos numeris</b>	-
<b>Dokumento specifikacijos identifikavimo žymuo</b>	ADOC-V1.0
<b>Parašo paskirtis</b>	Pasirašymas
<b>Parašą sukūrusio asmens vardas, pavardė ir pareigos</b>	Regina Gudelienė Vedėja
<b>Parašo sukūrimo data ir laikas</b>	2025-02-26 13:24
<b>Parašo formatas</b>	Trumpalaikio galiojimo (XAdES-T)
<b>Laiko žymoje nurodytas laikas</b>	2025-02-26 13:24
<b>Informacija apie sertifikavimo paslaugų teikėją</b>	RCSC IssuingCA-2
<b>Sertifikato galiojimo laikas</b>	2024-11-29 12:57 - 2029-11-28 12:57
<b>Parašo paskirtis</b>	Pasirašymas
<b>Parašą sukūrusio asmens vardas, pavardė ir pareigos</b>	Laimutis Ragaišis Meras
<b>Parašo sukūrimo data ir laikas</b>	2025-02-26 14:16
<b>Parašo formatas</b>	Trumpalaikio galiojimo (XAdES-T)
<b>Laiko žymoje nurodytas laikas</b>	2025-02-26 14:16
<b>Informacija apie sertifikavimo paslaugų teikėją</b>	EID-SK 2016
<b>Sertifikato galiojimo laikas</b>	2023-04-19 16:53 - 2028-04-17 23:59
<b>Parašo paskirtis</b>	Pasirašymas
<b>Parašą sukūrusio asmens vardas, pavardė ir pareigos</b>	Irena Valaikaitė Vedėjo pavaduotoja
<b>Parašo sukūrimo data ir laikas</b>	2025-02-26 14:54
<b>Parašo formatas</b>	Trumpalaikio galiojimo (XAdES-T)
<b>Laiko žymoje nurodytas laikas</b>	2025-02-26 14:54
<b>Informacija apie sertifikavimo paslaugų teikėją</b>	SK ID Solutions EID-Q 2021E
<b>Sertifikato galiojimo laikas</b>	2024-10-09 17:47 - 2029-10-09 23:59
<b>Informacija apie būdus, naudotus metaduomenų vientisumui užtikrinti</b>	-
<b>Pagrindinio dokumento priedų skaičius</b>	0
<b>Pagrindinio dokumento pridedamų dokumentų skaičius</b>	0
<b>Programinės įrangos, kuria naudojantis sudarytas elektroninis dokumentas, pavadinimas</b>	Elpako v.20250224.2
<b>Informacija apie elektroninio dokumento ir elektroninio (-ių) parašo (-ų) tikrinimą (tikrinimo data)</b>	Tikrinant dokumentą nenustatyta jokių klaidų (2025-02-26)
<b>Elektroninio dokumento nuorašo atspausdinimo data ir ją atspausdinęs darbuotojas</b>	2025-02-26 nuorašą suformavo Irena Valaikaitė
<b>Paieškos nuoroda</b>	-
<b>Papildomi metaduomenys</b>	-