

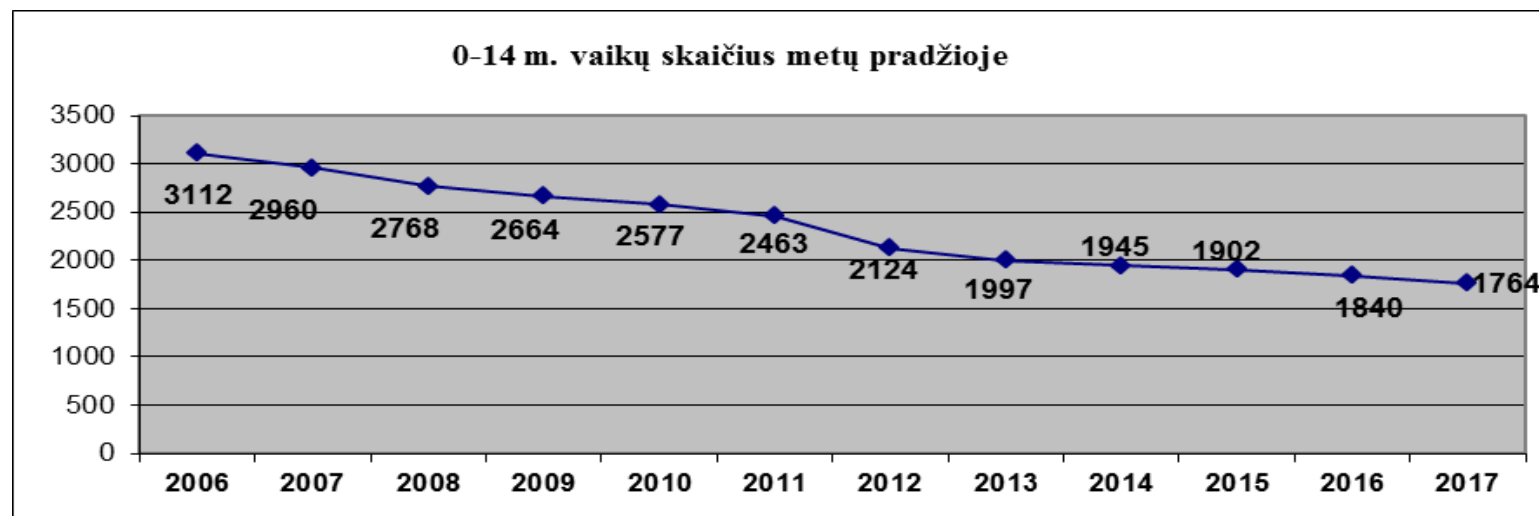
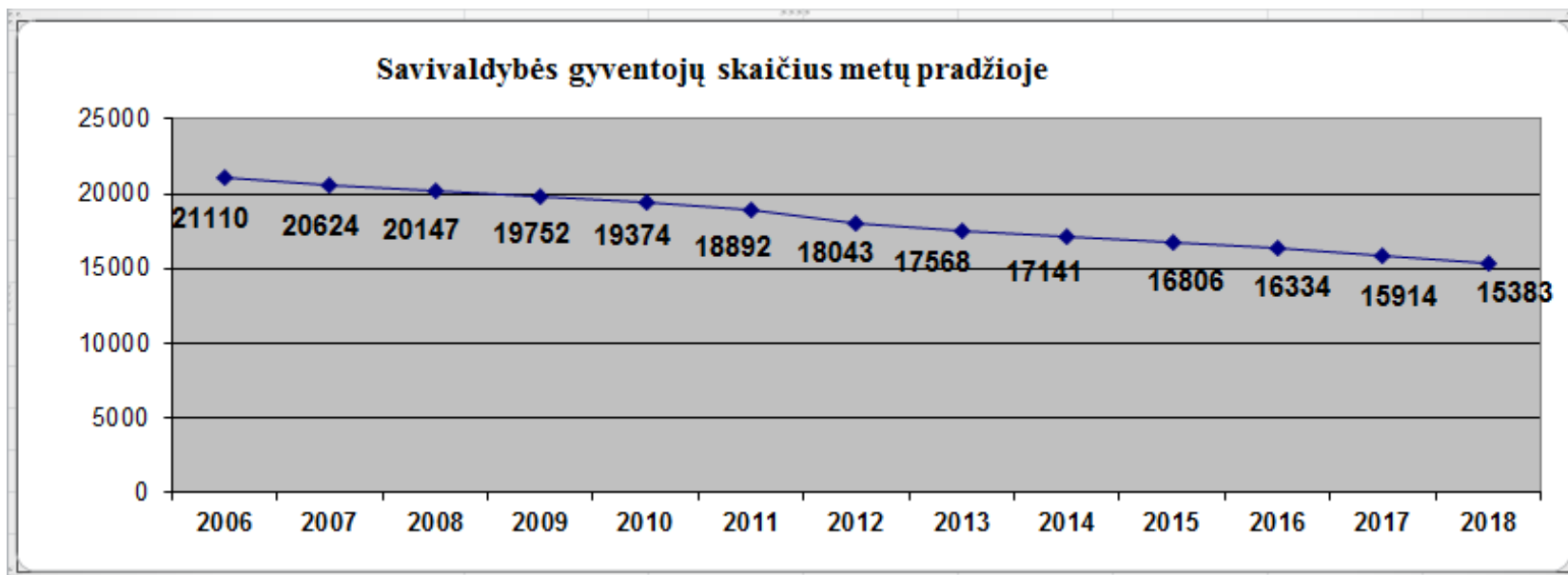


ŠVIETIMAS IGNALINOS RAJONO SAVIVALDYBĖJE

*Rita GASIUKEVIČIENĖ,
Švietimo ir kultūros skyriaus vyr. specialistė*

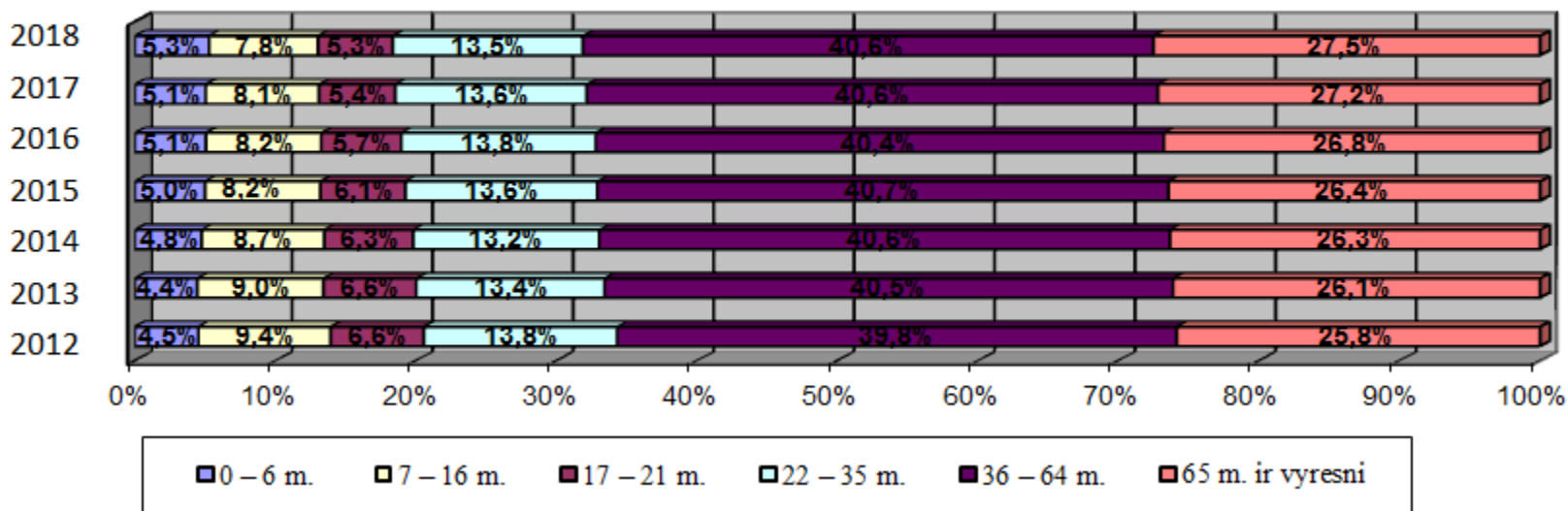
2018-04-12
Ignalina

SAVIVALDYBĖS GYVENTOJAI

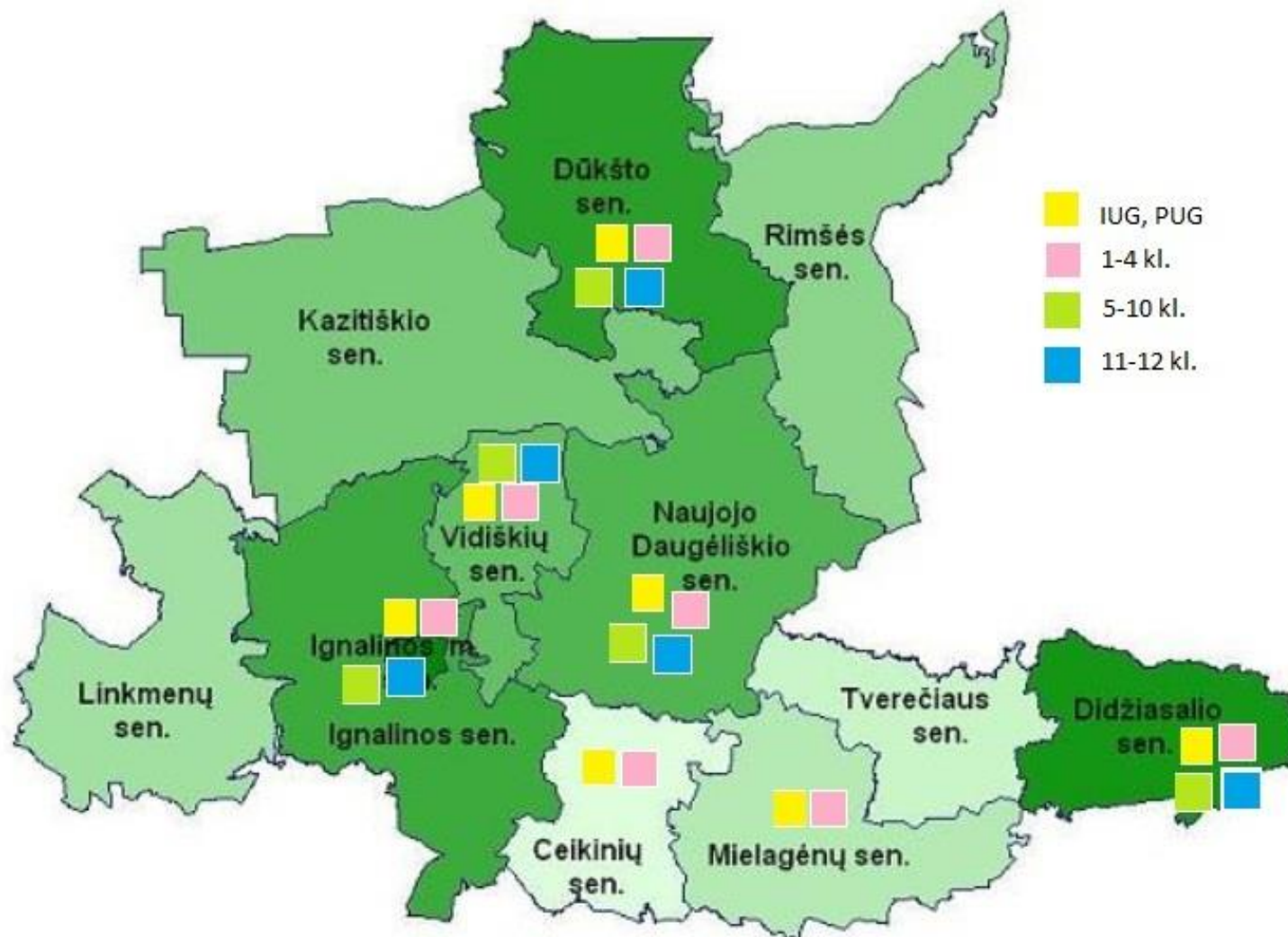


SAVIVALDYBĖS GYVENTOJAI

Gyventojų sudėties pagal amžių kaita



UGDYMAS SAVIVALDYBĖS SENIŪNIJOSE



SAVIVALDYBĖS ŠVIETIMO ĮSTAIGOS – 10

BENDROJO UGDYMO MOKYKLOS

- **Gimnazijos – 3** (2002-09-01 buvo 1 gimnazija ir 5 vidurinės mokyklos)
[Ignalinos gimnazija](#)
[Ignalinos r. Didžiasalio „Ryto“ gimnazija](#) (turi skyrių Naujajame Daugėliškyje)
[Ignalinos r. Vidiškių gimnazija](#) (turi skyrius Dūkšte ir Mielagėnuose)
- **Pagrindinės mokyklos – 3** (2002-09-01 buvo 7 pagrindinės mokyklos)
[Ignalinos r. Dūkšto mokykla](#)
[Ignalinos r. Naujojo Daugėliščio mokykla-daugiafunkcis centras](#)
[Ignalinos „Šaltinėlio“ mokykla](#) (turi skyrius Didžiasalyje ir Vidiškėse)
- **Progimnazijos – 1**
[Ignalinos Česlovo Kudabos progimnazija](#) (turi skyrių Ceikiniuose)
(2002-09-01 buvo 16 pradinių mokyklų ir 5 lopšeliai-darželiai)

NEFORMALIOJO VAIKŲ ŠVIETIMO MOKYKLOS IR FORMALŲJŲ ŠVIETIMĄ PAPILDANČIO UGDYMO MOKYKLOS

- **Neformaliojo vaikų švietimo mokyklos ir formalųjį švietimą papildančio ugdymo mokyklos – 2**
[Ignalinos Miko Petrausko muzikos mokykla](#) (turi skyrių Didžiasalyje)
[Ignalinos kultūros ir sporto centras](#)

ŠVIETIMO PAGALBOS ĮSTAIGOS

- **Švietimo pagalbos tarnybos – 1**
[Ignalinos rajono pagalbos mokiniui, mokytojui ir mokyklai centras](#)



SAVIVALDYBĖJE ESANTYS KITI ŠVIETIMO TEIKĖJAI IR LAISVIEJI MOKYTOJAI – 18

KITI ŠVIETIMO TEIKĖJAI (*ŠMIR registruotos turinčios teisę švietimą vykdyti įstaigos, įmonės ar organizacijos, kurių pagrindinė veikla – ne švietimas*)

[Aukštaitijos nacionalinio parko ir Labanoro regioninio parko direkcija](#)

[Ignalinos badmintono klubas](#)

[Ignalinos krepšinio asociacija](#)

[Ignalinos sporto klubas „Vikingas“](#)

[Sporto asociacija „Viksvojis“](#)

[Ignalinos trečiojo amžiaus universitetas](#)

[Ignalinos rajono savivaldybės viešoji biblioteka](#)

LAISVIEJI MOKYTOJAI

[Jolita Bužinskienė](#)

[Jūratė Čibirienė](#)

[Lenie Drūteikienė](#)

[Indrė Gruodienė](#)

[Neringa Kirkilienė](#)

[Vida Ksenzovienė](#)

[Andrejus Matvėjevas](#)

[Edita Račinskienė](#)

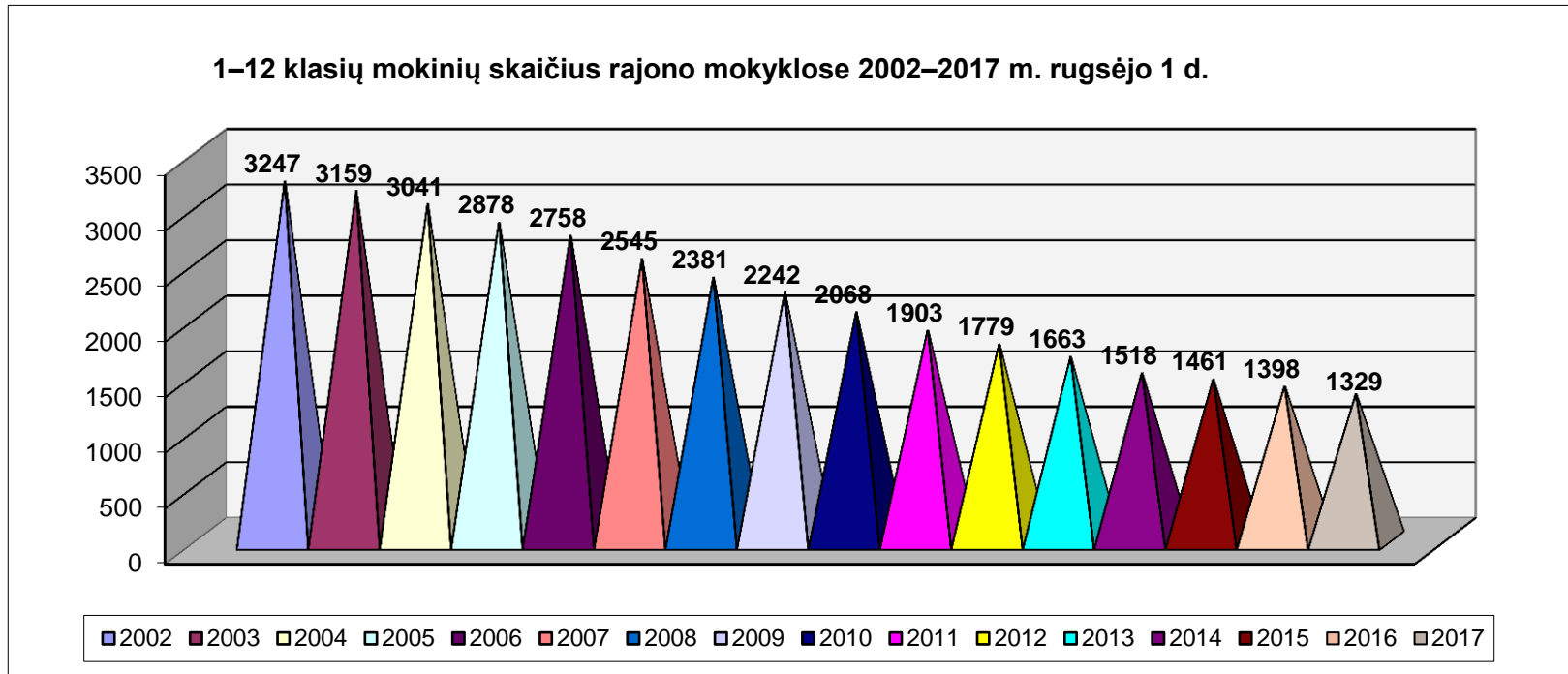
[Franciška Skačkauskienė](#)

[Raimondas Žievys](#)

[Nijolė Žygienė](#)



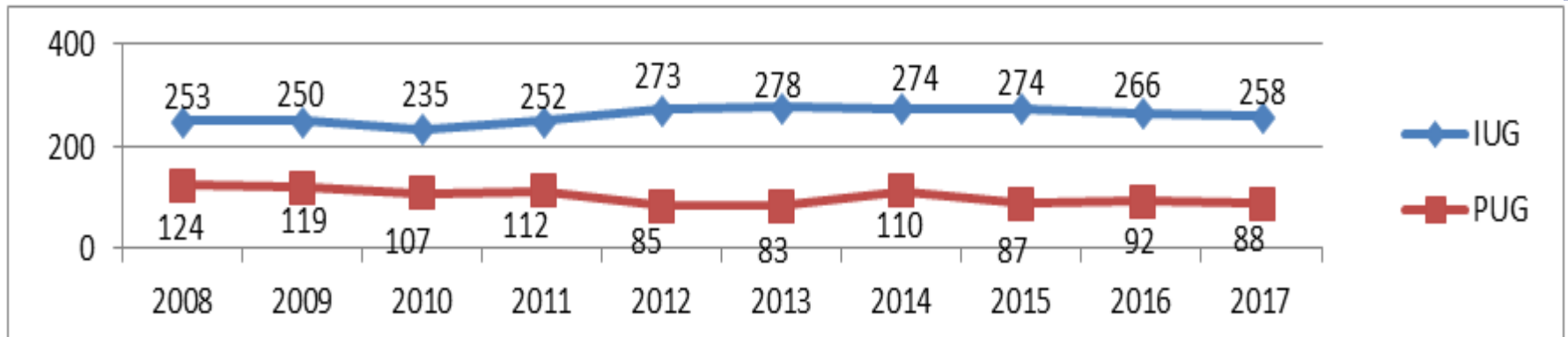
MOKINIŲ SKAIČIUS – 1329



2017-09-01 duomenimis, Ignalinos rajono bendrojo ugdymo mokyklų 1–12 klasėse mokėsi **1329** mokiniai.



IKIMOKYKLINUKŲ IR PRIEŠMOKYKLINUKŲ SKAIČIUS – 346



2017-09-01 duomenimis, **88** vaikai buvo ugdomi pagal **priešmokyklinio**, **258** – pagal **ikimokyklinio** ugdymo programas.



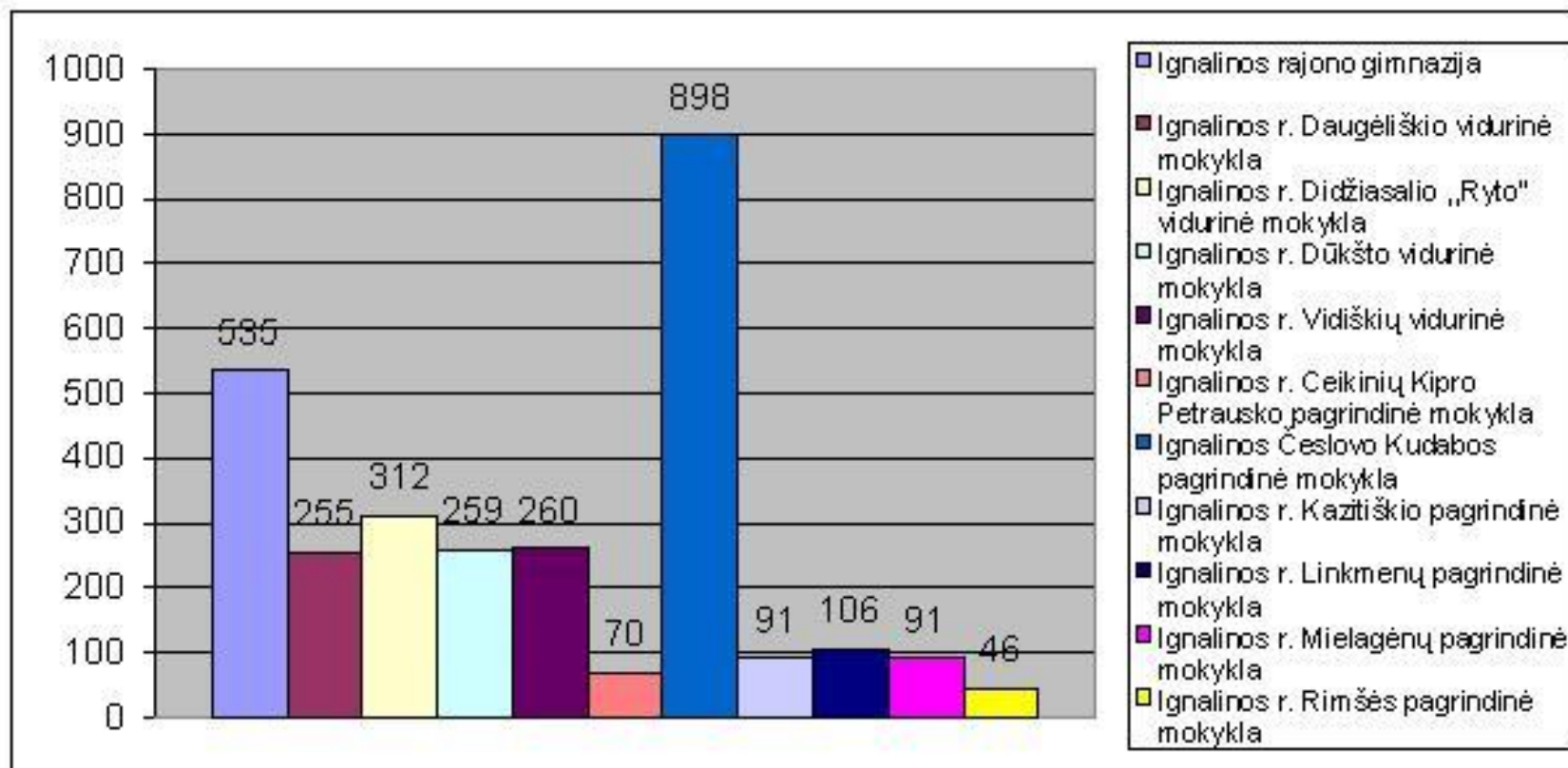
MOKINIŲ SKAIČIUS PAGAL MOKYKLAS

Bendrojo ugdymo mokyklos (skyriaus) pavadinimas	IUG	PUG	1-12 kl.	Iš viso	Iš viso mokykloje
Ignalinos gimnazija			286	286	286
Ignalinos r. Didžiasalio „Ryto“ gimnazija			159	159	166
<i>Ignalinos r. Didžiasalio „Ryto“ gimnazijos Naujojo Daugėlišio skyrius</i>			7	7	
Ignalinos r. Vidiškių gimnazija			199	199	
<i>Ignalinos rajono Vidiškių gimnazijos Dūkšto skyrius</i>			19	19	240
<i>Ignalinos rajono Vidiškių gimnazijos Mielagėnų skyrius</i>	10	4	8	22	
Ignalinos r. Dūkšto mokykla	14	4	80	98	98
Ignalinos r. Naujojo Daugėlišio mokykla-daugiafunkcis centras	6	5	79	90	90
Ignalinos „Šaltinėlio“ mokykla	164	40	5	209	292
<i>Ignalinos „Šaltinėlio“ mokyklos Didžiasalio skyrius</i>	25	13	0	38	
<i>Ignalinos „Šaltinėlio“ mokyklos Vidiškių skyrius</i>	30	15	0	45	
Ignalinos Česlovo Kudabos progimnazija	5	4	476	485	503
<i>Ignalinos Česlovo Kudabos progimnazijos Ceikinių skyrius</i>	4	3	11	18	
Iš viso:	258	88	1329	1675	1675

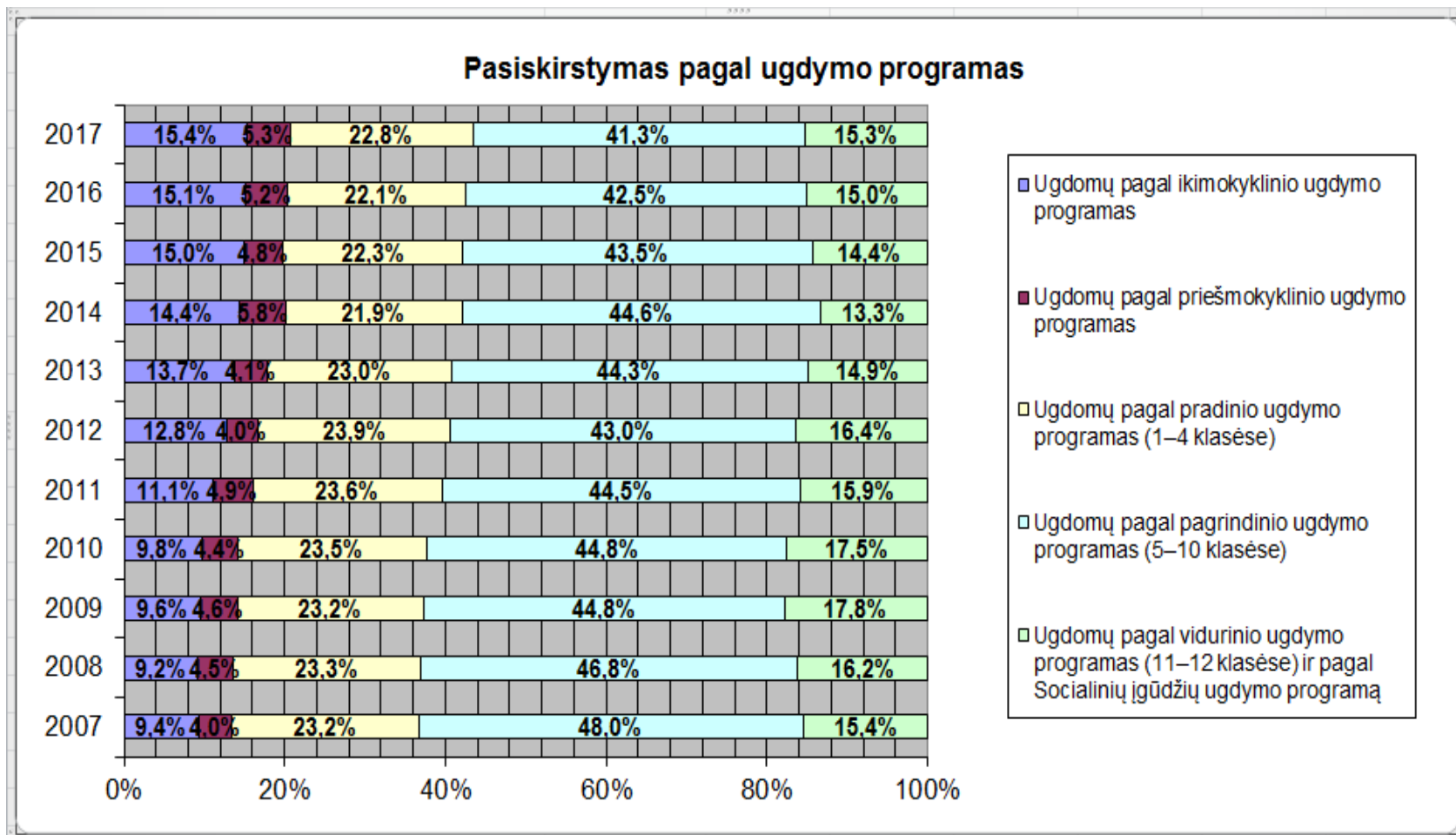
2017-09-01 duomenys

MOKINIŲ SKAIČIUS PAGAL MOKYKLAS

2005-01-03

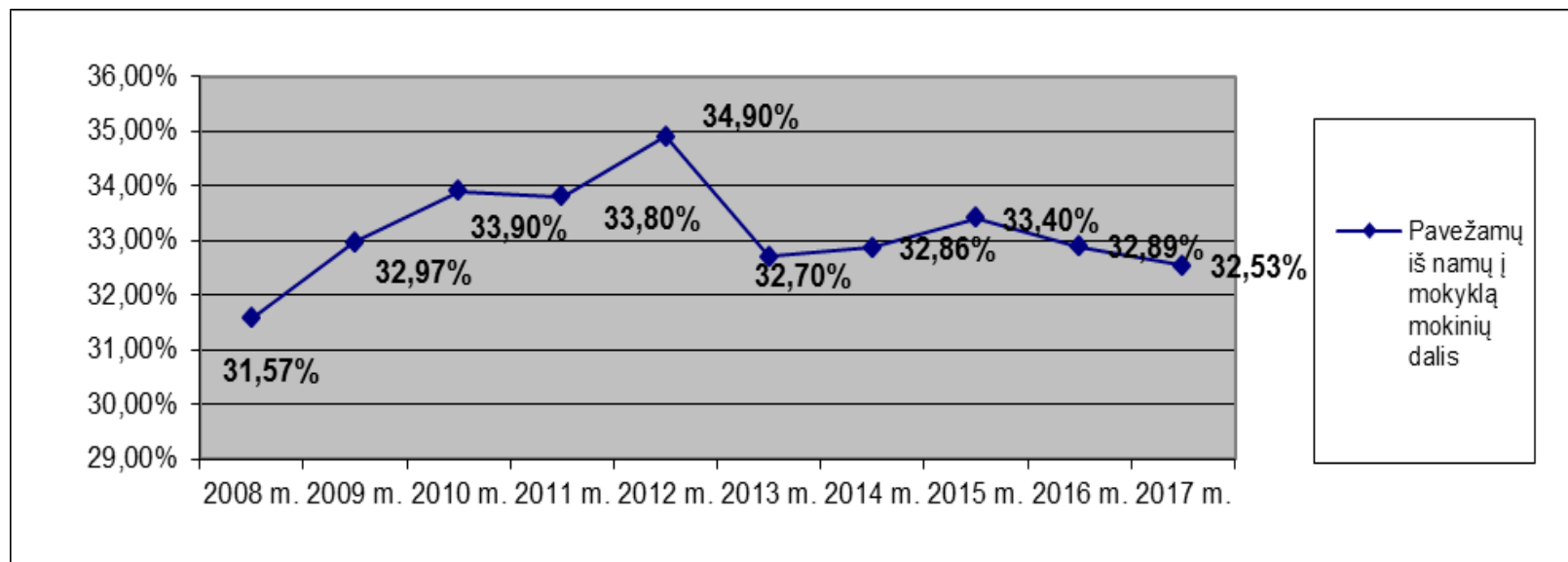


MOKINIŲ PASISKIRSTYMAS



Pastaba. Rajono švietimo įstaigose ugdomų 0–5 m. amžiaus vaikų dalis – 47,5 proc. Laisvų vietų įstaigose yra pakankamai.

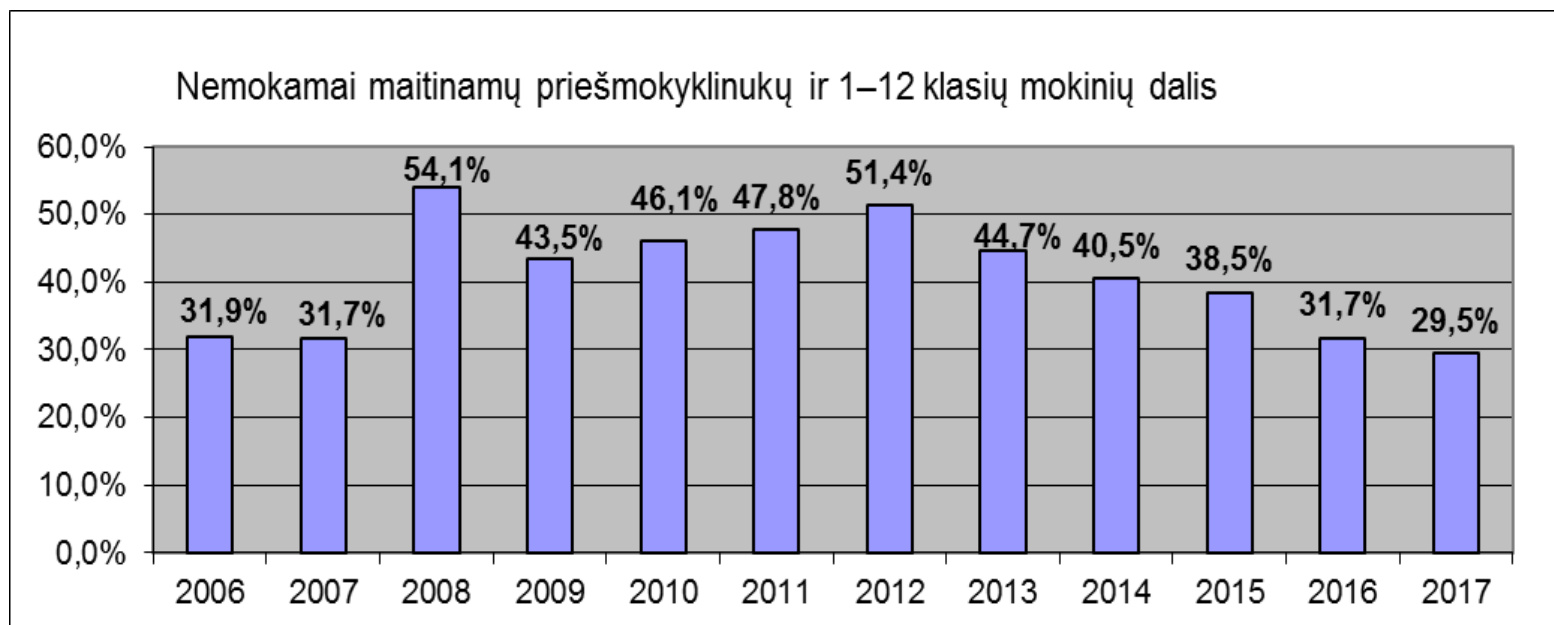
MOKINIŲ VEŽIOJIMAS



2017-09-01 duomenimis, Ignalinos rajono savivaldybės bendrojo ugdymo mokyklų priešmokyklinio ugdymo grupėse ir 1–12 klasėse **461** mokinys buvo pavežamas iš namų į mokyklą ir atgal. Iš jų 240 iš namų į mokyklą (269 iš mokyklos į namus) pavežami geltonaisiais autobusais, 175 (148) – maršrutiniu, 43 (41) – privačiu transportu.

459 mokiniai kaimuose ir miesteliuose gyveno toliau kaip 3 km nuo mokyklos.

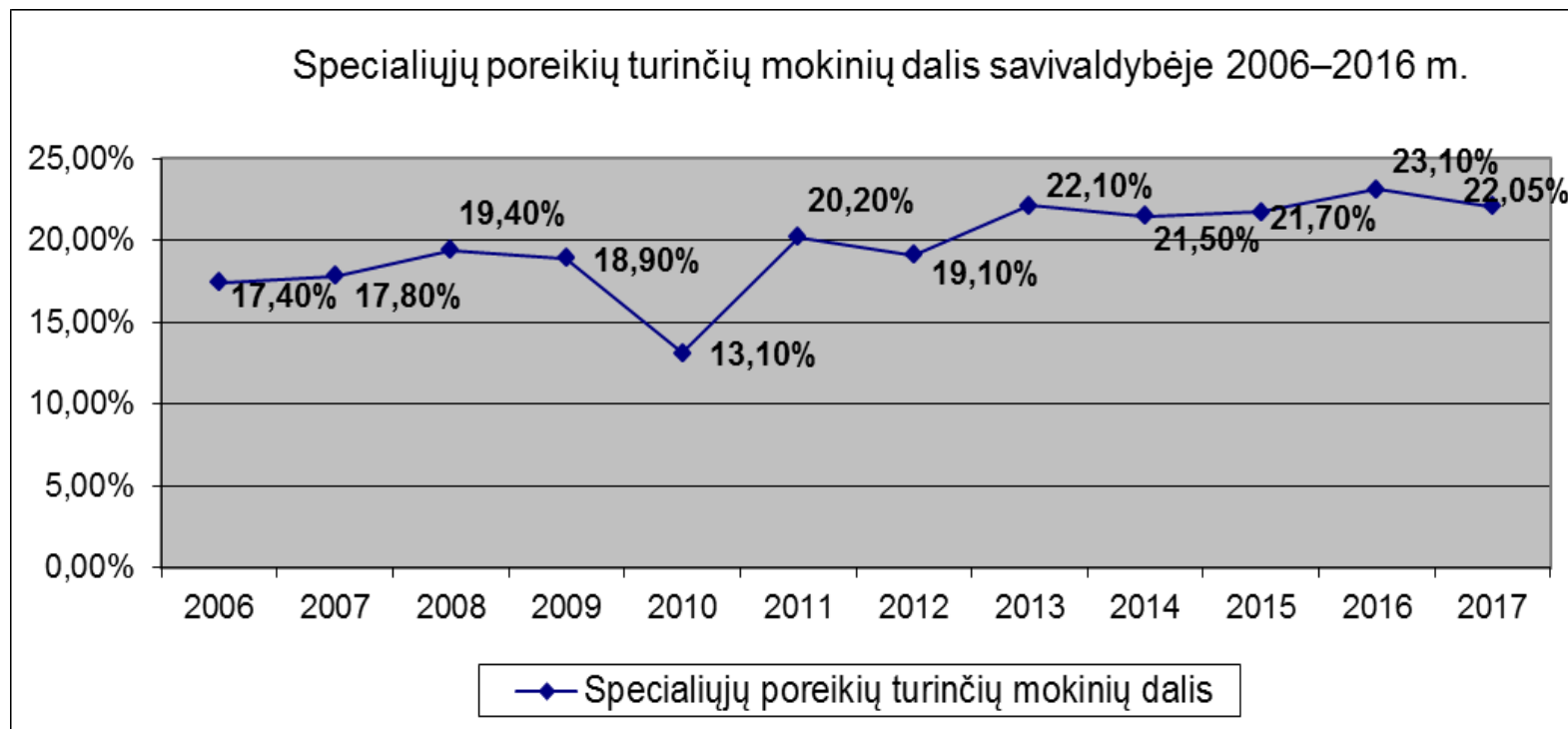
NEMOKAMAS MAITINIMAS



2017-11-02 duomenimis, Ignalinos rajono savivaldybės bendrojo ugdymo mokyklų priešmokyklinio ugdymo grupėse ir 1–12 klasėse nemokamą maitinimą gavo **418** mokinių.

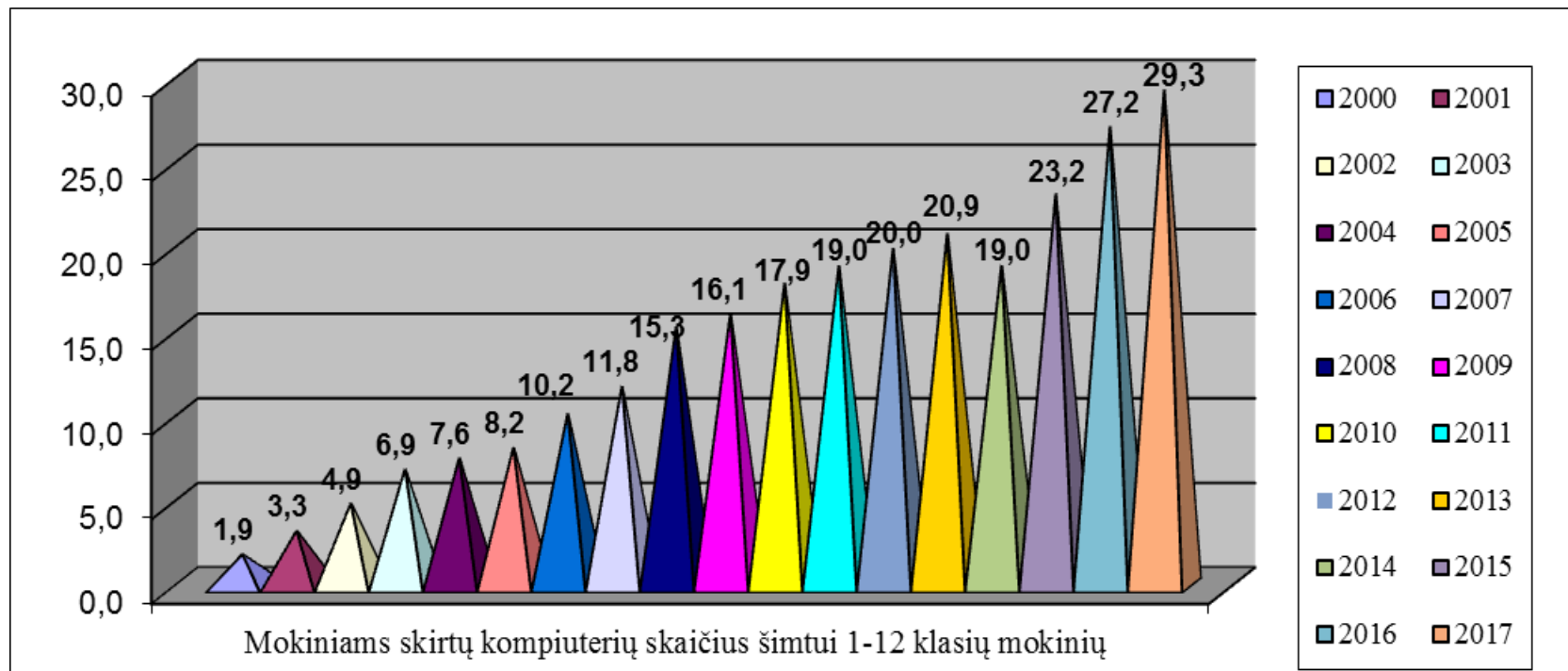


SPECIALIŲJŲ UGDYMO SI POREIKIŲ MOKINIAI



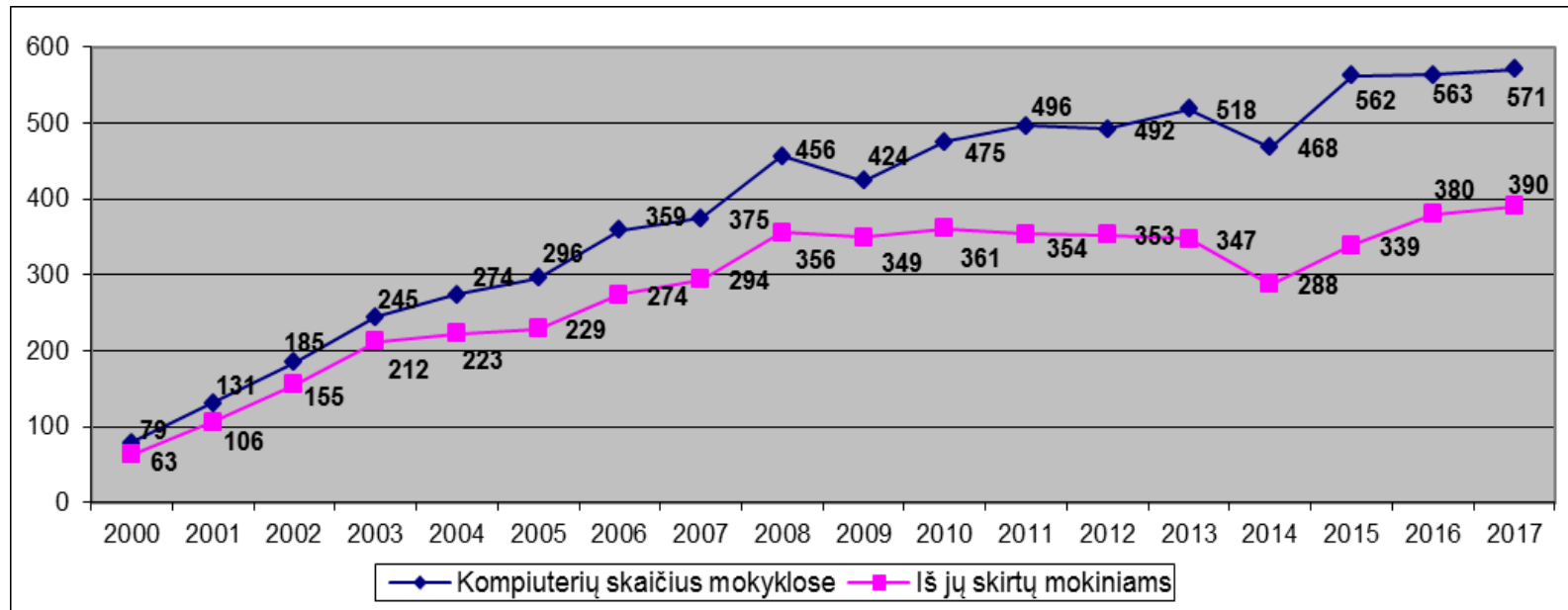
2017-09-01 duomenimis, Ignalinos rajono savivaldybės bendrojo ugdymo mokyklų 1–12 klasėse buvo **293** specialiųjų ugdymosi poreikių turintys mokiniai (iš jų 288 buvo ugdomi bendrosiose, 5 – specialiųjų ugdymosi poreikių klasėse).

KOMPIUTERIŲ SKAIČIUS



2017-10-01 rajono bendrojo ugdymo mokyklose buvo **571** kompiuteris: 390 naudojami mokinių mokymui, 57 – mokyklų administracijų darbui, 105 – kompiuterizuotos mokytojų darbo vietos ir kt. 543 kompiuteriai prijungti prie interneto, 124 – nešiojamieji, 62 – planšetiniai. Per praėjusius mokslo metus mokyklos įsigijo 60 naujų kompiuterių.

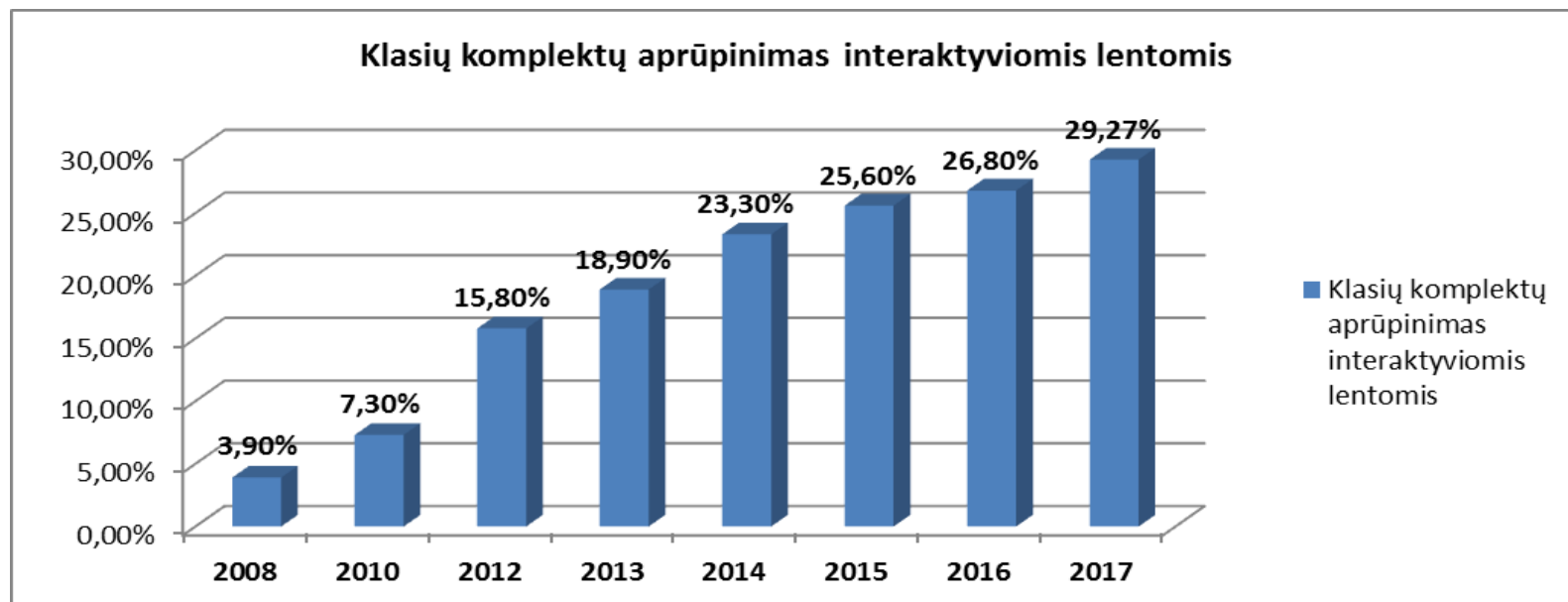
KOMPIUTERIŲ SKAIČIUS



Kitose savivaldybės švietimo įstaigose naudojami dar 62 kompiuteriai, 1 interaktyvi lenta, 11 daugialypės terpės projektorių.



NAUJOSIOS TECHNOLOGIJOS



Mokyklose naudojamos **24** interaktyvios lentos, esamų daugialypės terpės projektorių skaičius – **136**.

1–12 klasių komplektų aprūpinimas **daugialypės terpės projektoriais** 2017 m. – **165,9 proc.**



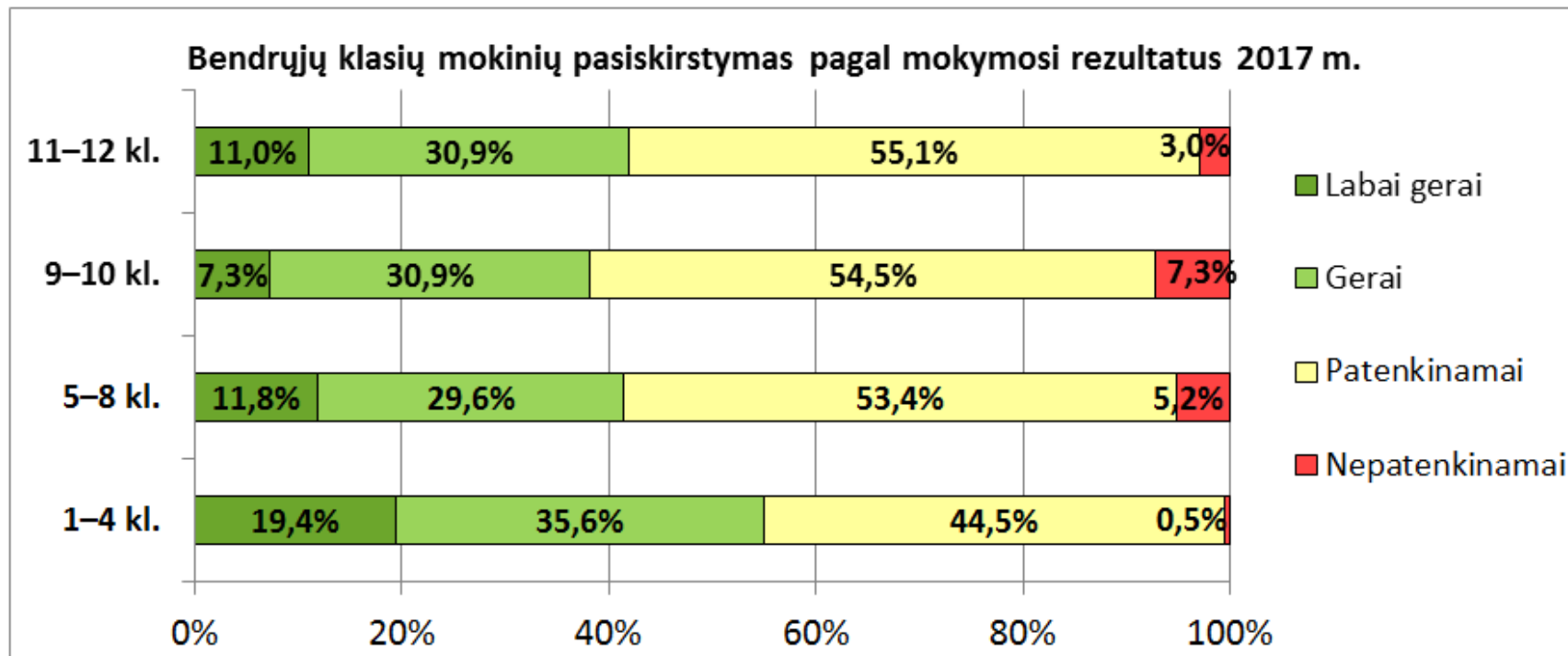
NAUJOSIOS TECHNOLOGIJOS

Ignalinos rajono savivaldybė ilgą laiką buvo viena pirmaujančių šalyje:

- pagal mokinių skaičių vienam kompiuteriui (pagal **kompiuterių**, tenkančių šimtui mokiniui, skaičių 2004 m. savivaldybė buvo antra šalyje, pagal kompiuterių skaičiaus prieaugį – pirma; panašios tendencijos išliko ilgą laiką);
- pagal **interaktyvių lentų** skaičių (2011 m. savivaldybė buvo viena iš 3 savivaldybių, kuriose visos bendrojo ugdymo mokyklos buvo aprūpintos interaktyviosiomis lentomis);
- pagal mokyklų turimų **interneto svetainių** skaičių (2012 m. duomenimis, šalyje buvo tik 13 savivaldybių, kuriose visos švietimo įstaigos turi savo interneto svetaines, o visos Ignalinos rajono savivaldybės švietimo įstaigos savo interneto svetaines turi jau nuo 2009 m.);
- pagal mokyklų, besinaudojančių **elektroniniu dienynu**, dalį (nuo 2014 m. visos rajono bendrojo ugdymo mokyklos, išskyrus vieną pradinio ugdymo skyrių, bendrosiose klasėse naudoja elektroninius dienynus).

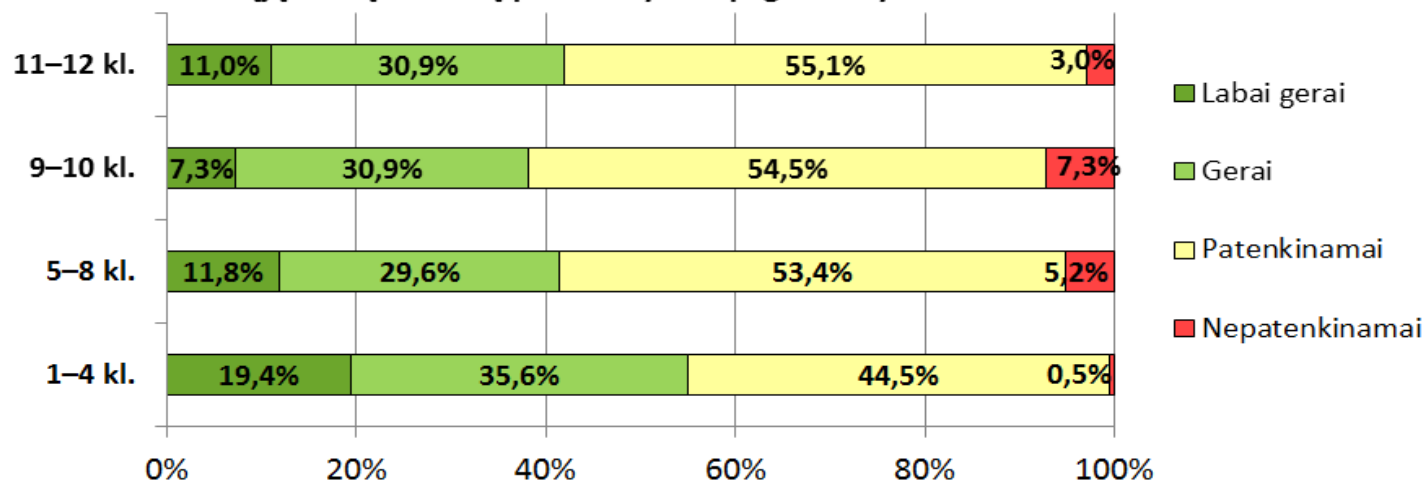


PAŽANGUMAS

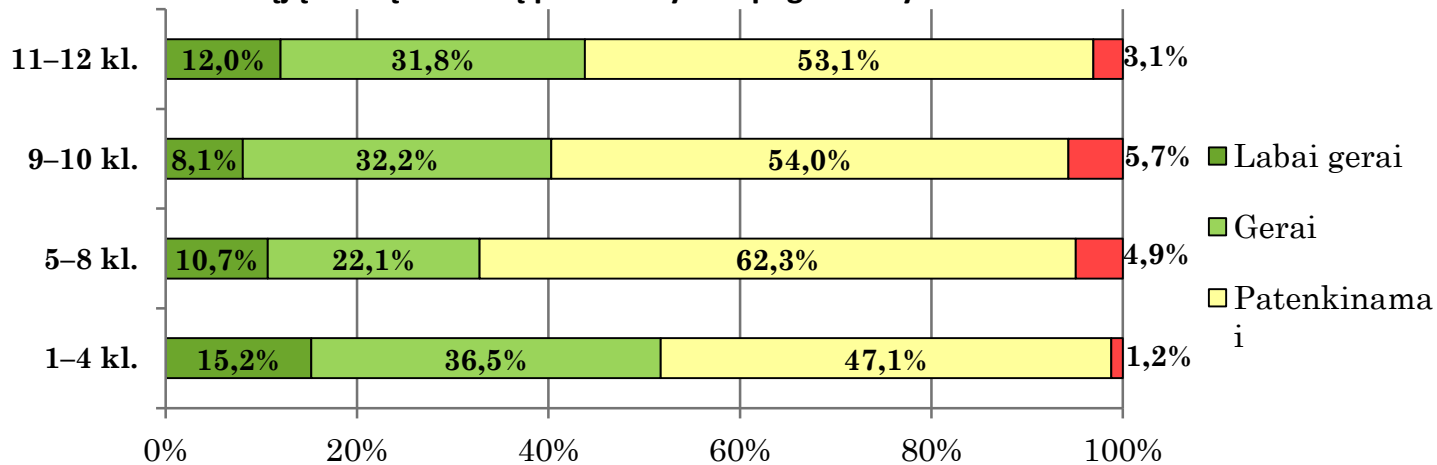


PAŽANGUMAS

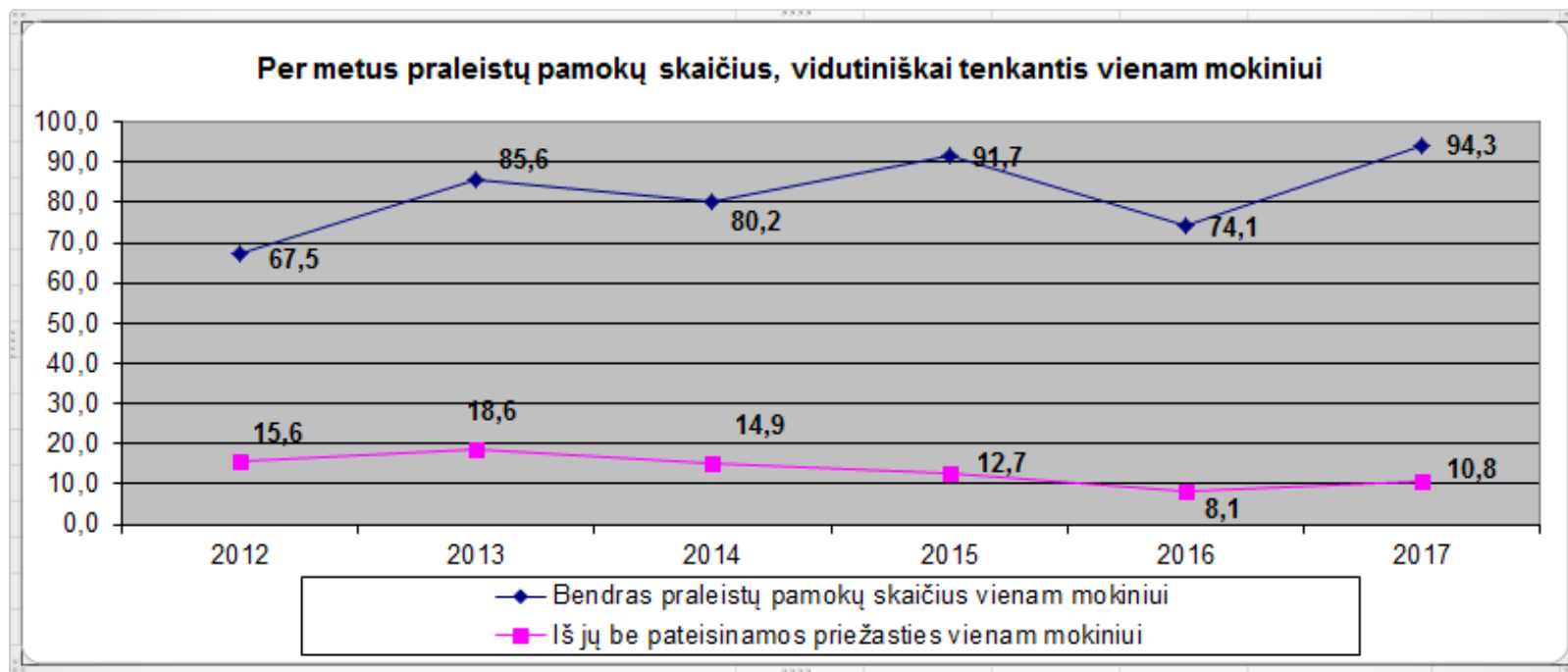
Bendrujų klasių mokinių pasiskirstymas pagal mokymosi rezultatus 2017 m.



Bendrujų klasių mokinių pasiskirstymas pagal mokymosi rezultatus 2016 m.



PRALEISTOS PAMOKOS



MOKYKLOS NELANKANTYS MOKINIAI

Mokslo metų mėnuo:	09	10	11	12	01	02	03	04	05	Iš viso per mokslo metus (mokinį skaičiuojant tiek kartų, kiek mėnesių nelankė mokyklos)
2011–2012 m. m.	2	1	1	2	2	0	2	2	3	15
2012–2013 m. m.	0	1	3	3	0	0	0	2	1	10
2013–2014 m. m.	2	1	1	0	1	0	1	1	0	7
2014–2015 m. m.	0	0	0	1	0	2	0	2	1	6
2015–2016 m. m.	0	0	1	0	0	0	1	0	0	2
2016–2017 m. m.	1	0	0	0	0	0	1	0	1	3
2017–2018 m. m.	0	1	1	1	1	8	2			

	2012	2013	2014	2015	2016	2017
Per praėjusius mokslo metus mokyklos nelankusių mokinių skaičius	10	7	7	3	1	3

Mokyklos nelankę mokiniai – tai mokiniai, per mėnesį be pateisinamos priežasties praleidę daugiau kaip pusę pamokų pagal privalomojo švietimo programas.

Jei vaikas kelis mėnesius buvo nelankančiųjų sąrašė, jis tik vieną kartą įtraukiamas į bendrą nelankusiųjų skaičių.

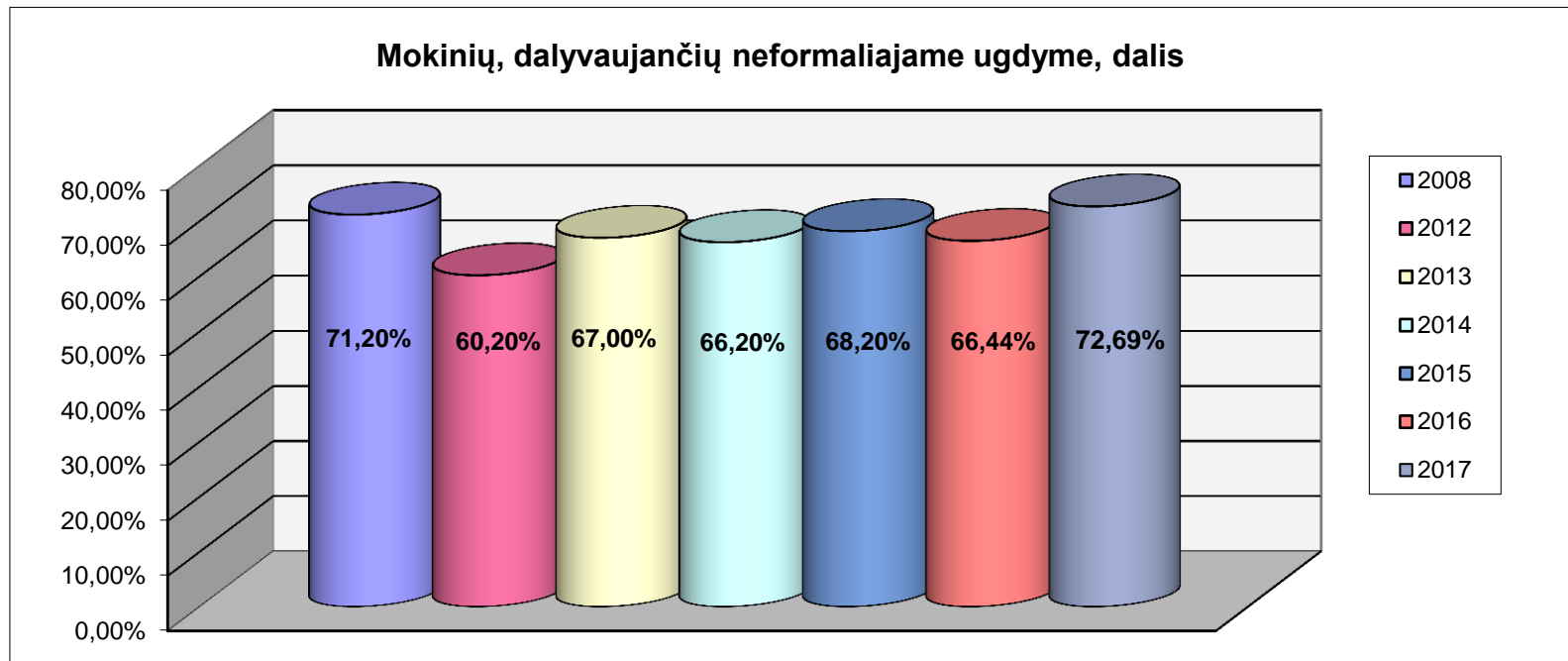


NESIMOKANTYS VAIKAI

	Nesimokančių vaikų kaičius NEMIS	Iš jų neprivalomas mokslas (16 m. ir vyresni)	Iš jų išvykę į užsienį	Nepavyko rasti	Iš jų faktiškai gyvena savivaldybėje, neturi 16 m. amžiaus ir nelanko mokyklos
2011-10-01	47	2	45	-	-
2012-10-01	39	4	34	1	-
2013-10-01	39	4	35	-	-
2014-10-01	49	5	44	-	-
2015-10-01	58	2	56	-	-
2016-10-01	56	-	56	-	-
2017-10-01	60	4	60	-	-



NEFORMALUSIS UGDYMAS



Mokinių, ugdomų pagal NVŠ, FŠPU ar lankančių būrelius bendrojo ugdymo mokyklose, dalis. Jei vaikas ugdomas pagal kelias Neformaliojo vaikų švietimo (NVŠ) programas ar pas kelis NVŠ teikėjus, lanko kelias neformaliojo vaikų švietimo mokyklas, jis skaičiuojamas 1 kartą.

2017-10-01 duomenimis, 329 mokiniai Ignalinos kultūros ir sporto centre ir 180 mokinių Ignalinos Miko Petrausko muzikos mokykloje buvo ugdomi pagal neformaliojo vaikų švietimo programas (NVŠ ar FŠPU). 388 mokiniai dalyvavo neformaliojo vaikų švietimo programose, kurios finansuojamos valstybės lėšomis. 760 mokinių lankė būrelius savo mokyklose.

387 mokiniai neformaliajame ugdyme visai nedalyvavo: nelankė nei būrelių savo mokykloje, nei neformaliojo vaikų švietimo mokyklų, nei buvo ugdomi pas NVŠ teikėjus.

NEFORMALUSIS UGDYMAS

Mokyklos pavadinimas	1-12 klasių mokinių skaičius 2017-09-01 (MR duomenys)	PUG vaikų skaičius 2017-09-01 (MR duomenys)	Iš viso 1-12 kl. ir PUG	Lankančių būrelius savo mokykloje dalis	Ugdomų pagal FŠPU programas (savo ar kitoje savivaldybėje) dalis	Dalyvaujančių neformaliajame ugdyme dalis
Ignalinos gimnazija	286		286	43,7%	26,9%	71,0%
Ignalinos r. Didžiasalio "Ryto" gimnazija	166		166	63,9%	9,6%	65,1%
Ignalinos r. Vidiškių gimnazija	226	4	230	53,5%	17,4%	62,2%
Ignalinos r. Dūkšto mokykla	80	4	84	72,6%	2,4%	75,0%
Ignalinos r. Naujojo Daugėlišio mokykla-daugiafunkcis centras	79	5	84	89,3%	22,6%	85,7%
Ignalinos "Šaltinėlio" mokykla	5	68	73	0,0%	1,4%	39,7%
Ignalinos Česlovo Kudabos progimnazija	487	7	494	54,7%	53,0%	83,4%
	1329	88	1417	53,6%	29,4%	72,7%

Pastabos:

1. Jei vaikas savo mokykloje lanko kelis būrelius, jis skaičiuojamas tik 1 kartą.
2. Jei vaikas ugdomas pagal kelias FŠPU programas, jis skaičiuojamas tik vieną kartą.
3. Dalyvauja neformaliajame ugdyme – reiškia lanko būrelį(-ius) savo mokykloje ir (ar) yra ugdomas pagal FŠPU programą(-as) neformaliojo vaikų švietimo mokykloje(-se) savo ar kitoje savivaldybėje ir (ar) yra ugdomas pagal NVŠ programą(-as) pas laisvuosius mokytojus.



KONKURSAI, OLIMPIADOS

Mokyklos pavadinimas	1–12 klasių mokinių skaičius 2016-09-01	Rajono, regiono, šalies, tarptautinių įvairių olimpiadų, konkursų, varžybų dalyvių (1–12 klasių mokinių) skaičius per mokslo metus (skaičiuojamas mokslo metams pasibaigus)	Dalis	Iš jų rajono, regiono, šalies, tarptautinių įvairių olimpiadų, konkursų, varžybų 1–3 vietų laimėtojų skaičius per mokslo metus	Dalis
Ignalinos gimnazija	297	585	197%	161	54%
Ignalinos r. Didžiasalio "Ryto" gimnazija	188	300	160%	123	65%
Ignalinos r. Vidiškių gimnazija	240	334	139%	186	78%
Ignalinos r. Dūkšto mokykla	93	120	129%	50	54%
Ignalinos r. Naujojo Daugėlišio mokykla-daugiafunkcis centras	77	168	218%	63	82%
Ignalinos "Saltinėlio" mokykla	6	0	0%	0	0%
Ignalinos Česlovo Kudabos progimnazija	497	1658	334%	890	179%
Iš viso	1398	3165	226%	1473	105%

Rajono, regiono, šalies, tarptautinių įvairių **olimpiadų, konkursų, varžybų** (išskyrus sportą) dalyvių dalis nuo bendro 1–12 klasių mokinių skaičiaus – **226 proc.**

Iš jų **1–3 vietų laimėtojų dalis** nuo bendro 1–12 klasių mokinių skaičiaus – **105 proc.**

Pastaba. Dalyvių skaičius gaunamas skaičiuojant kiekvieną mokinį tiek kartų, kiek įvairių konkursų, varžybų, olimpiadų (išskyrus sportą) vienas ar kartu su komanda jis dalyvavo (laimėjo) per mokslo metus.

Mokslas	2016	2017
Dalyviai	213%	226%
Laimėtojai	87%	105%



SPORTO VARŽYBOS

Mokyklos pavadinimas	1–12 klasių mokinių skaičius 2016-09-01	Iš jų įvairių rajono, regiono, šalies, tarptautinių sporto varžybų dalyvių (1–12 klasių mokinių) skaičius per mokslo metus (skaičiuojamas mokslo metams pasibaigus)	Dalis	Iš jų įvairių rajono, regiono, šalies, tarptautinių sporto varžybų 1–3 vietų laimėtojų skaičius per mokslo metus	Dalis
Ignalinos gimnazija	297	245	82%	141	47%
Ignalinos r. Didžiasalio "Ryto" gimnazija	188	174	93%	149	79%
Ignalinos r. Vidiškių gimnazija	240	334	139%	214	89%
Ignalinos r. Dūkšto mokykla	93	98	105%	34	37%
Ignalinos r. Naujojo Daugėliščio mokykla-daugiafunkcis centras	77	230	299%	123	160%
Ignalinos "Šaltinėlio" mokykla	6	0	0%	0	0%
Ignalinos Česlovo Kudabos progimnazija	497	637	128%	464	93%
Iš viso	1398	1718	123%	1125	80%

Rajono, regiono, šalies, tarptautinių įvairių **sporto varžybų** dalyvių dalis nuo bendro 1–12 klasių mokinių skaičiaus – 123 proc.

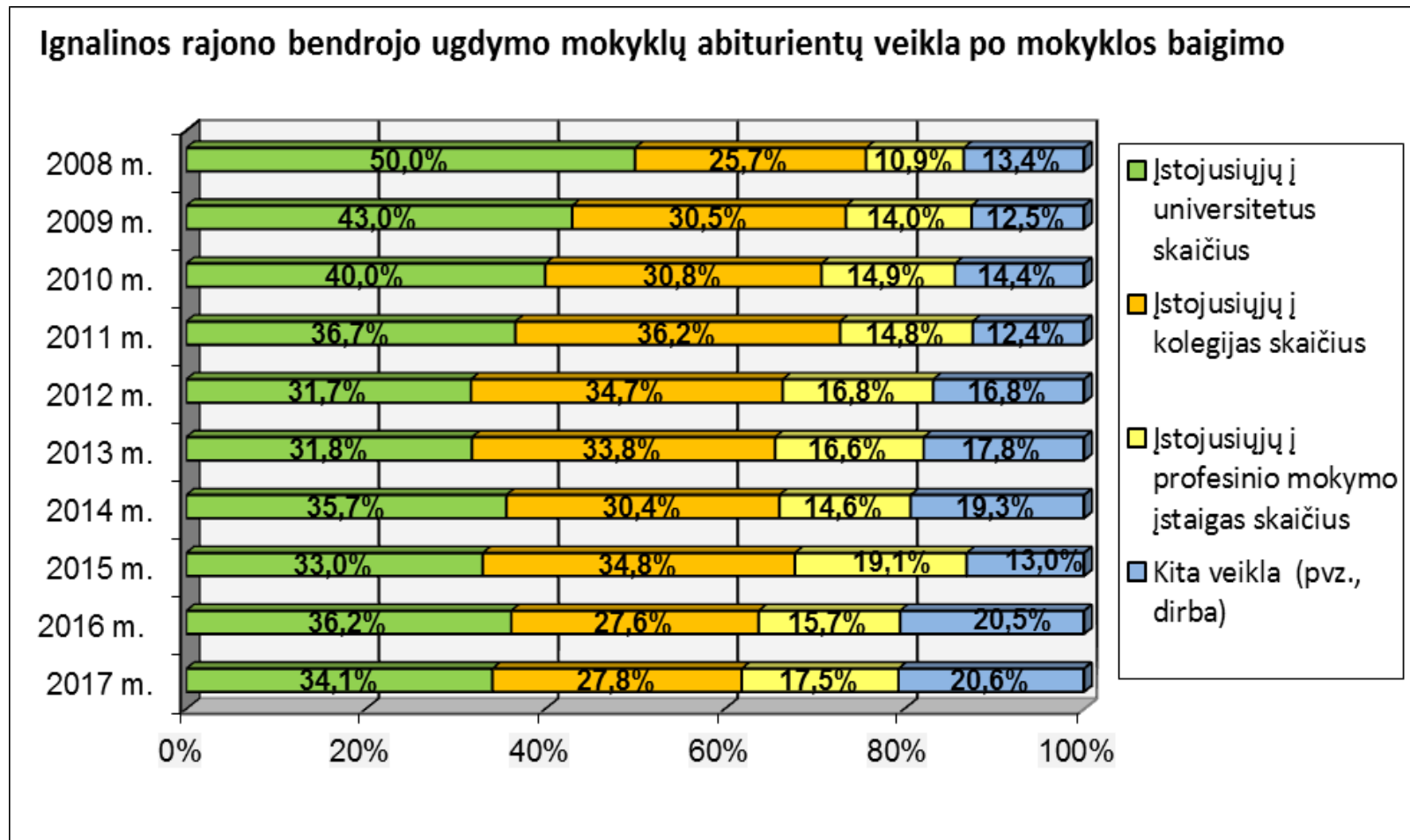
Iš jų **1–3 vietų laimėtojų dalis** nuo bendro 1–12 klasių mokinių skaičiaus – **80 proc.**

Pastaba. Dalyvių skaičius gaunamas skaičiuojant kiekvieną mokinį tiek kartų, kiek įvairių konkursų, varžybų, olimpiadų (išskyrus sportą) vienas ar kartu su komanda jis dalyvavo (laimėjo) per mokslo metus.

Sportas	2016	2017
Dalyviai	111%	123%
Laimėtojai	61%	80%

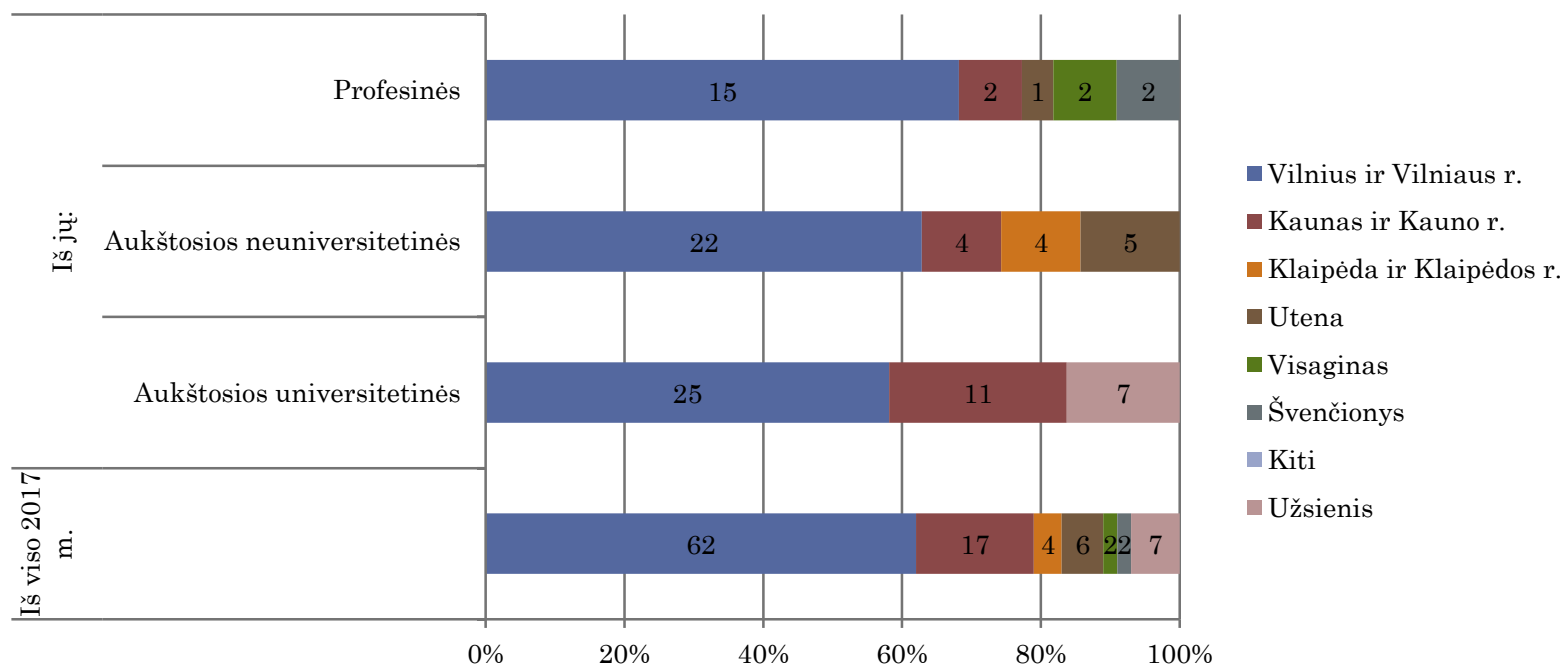


ABITURIENTAI



2017 m. rajono bendrojo ugdymo mokyklose buvo 126 abiturientai, iš jų 123 gavo brandos atestatus.

2017 M. ABITURIENTŲ TOLIMESNIS MOKYMASIS PAGAL VIETĄ

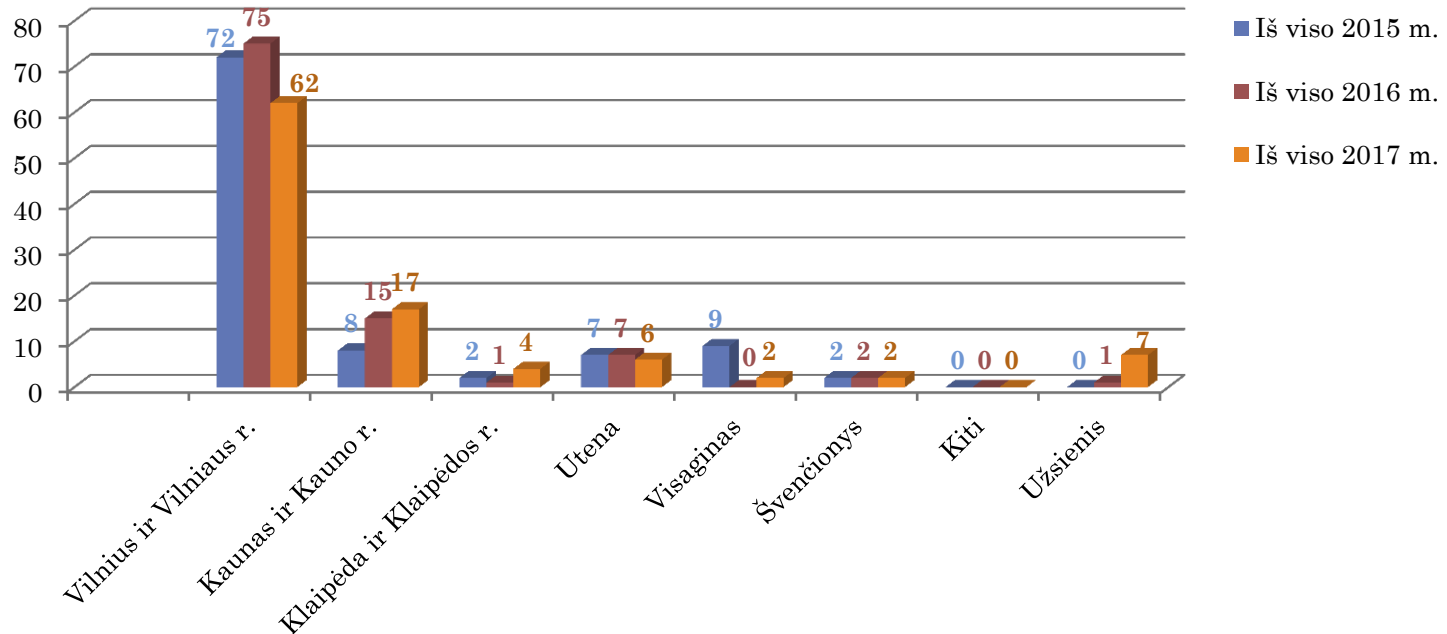


Abiturientai pasirinko studijuoti:

- 14 universitetų (43 abiturientai);
- 5 kolegijose (35 abiturientai);
- 13 profesinio mokymo įstaigų (22 abiturientai).

Dalis abiturientų ketino dirbti (22 abiturientai), tarnauti Krašto apsaugos savanorių pajėgose (1 abiturientas), užsiimti kita veikla (3 abiturientai).

ABITURIENTŲ TOLIMESNIS MOKYMASIS PAGAL VIETĄ

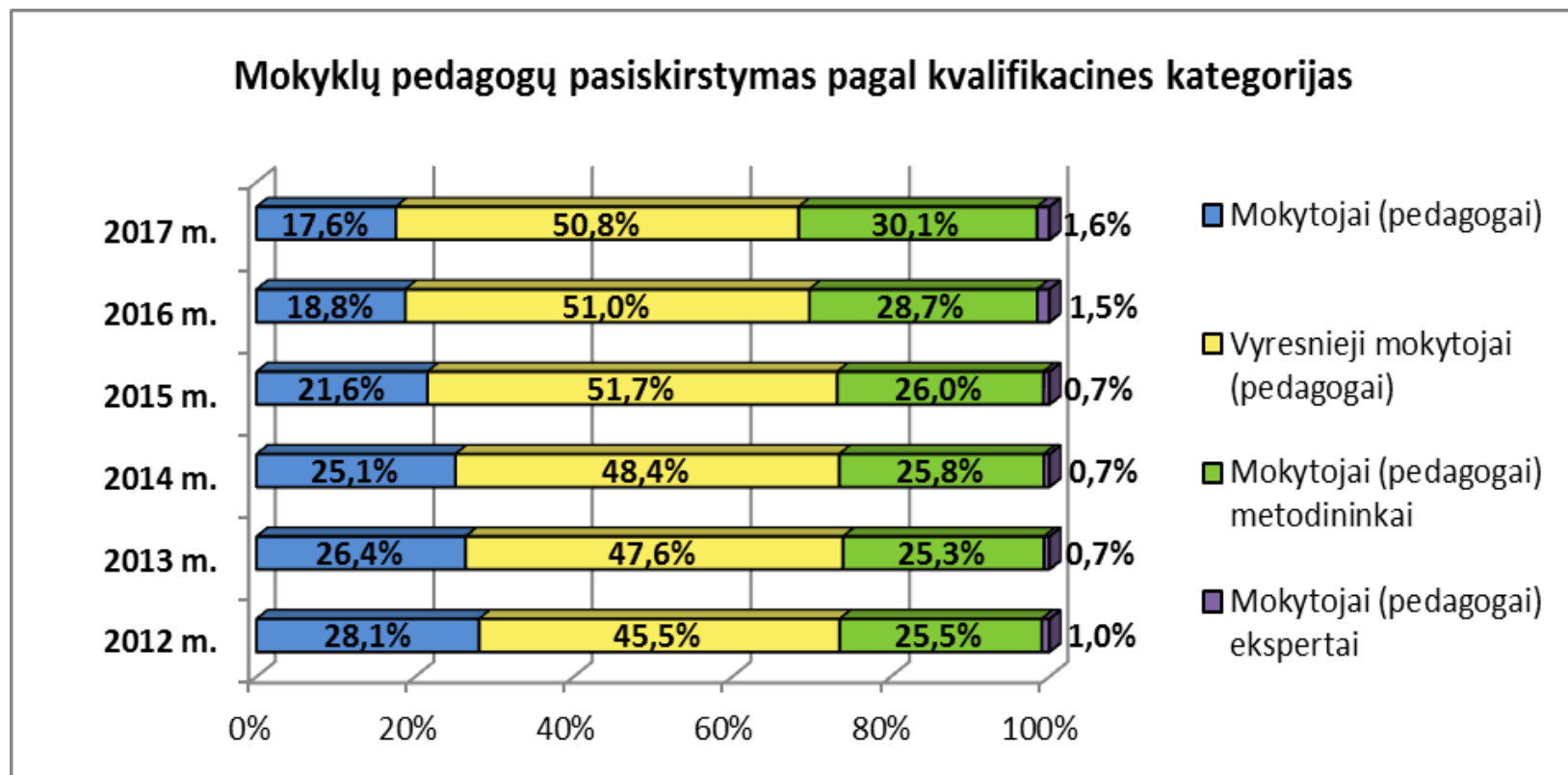


2017 m. populiariausi pagal rajono abiturientų pasirinkimą universitetai tokie patys, kaip 2016 m. – Vilniaus universitetas ir Vilniaus Gedimino technikos universitetas (po 11 įstojusiųjų).

2017 m. mėgstamiausia kolegija – Vilniaus kolegija, kurioje mokytiis pasirinko 18 abiturientų.

Iš profesinių mokymo įstaigų 2017 m. daugiausia abiturientų pasirinko Valstybės sienos apsaugos tarnybos prie Lietuvos Respublikos vidaus reikalų ministerijos Pasieniečių mokyklą (4), Vilniaus paslaugų verslo darbuotojų profesinio rengimo centrą (3), Vilniaus automechanikos ir verslo mokyklą (2), Vilniaus technologijų ir verslo profesinio mokymo centrą (2), Visagino technologijos ir verslo profesinio mokymo centrą (2), Švenčionių profesinio rengimo centrą (2).

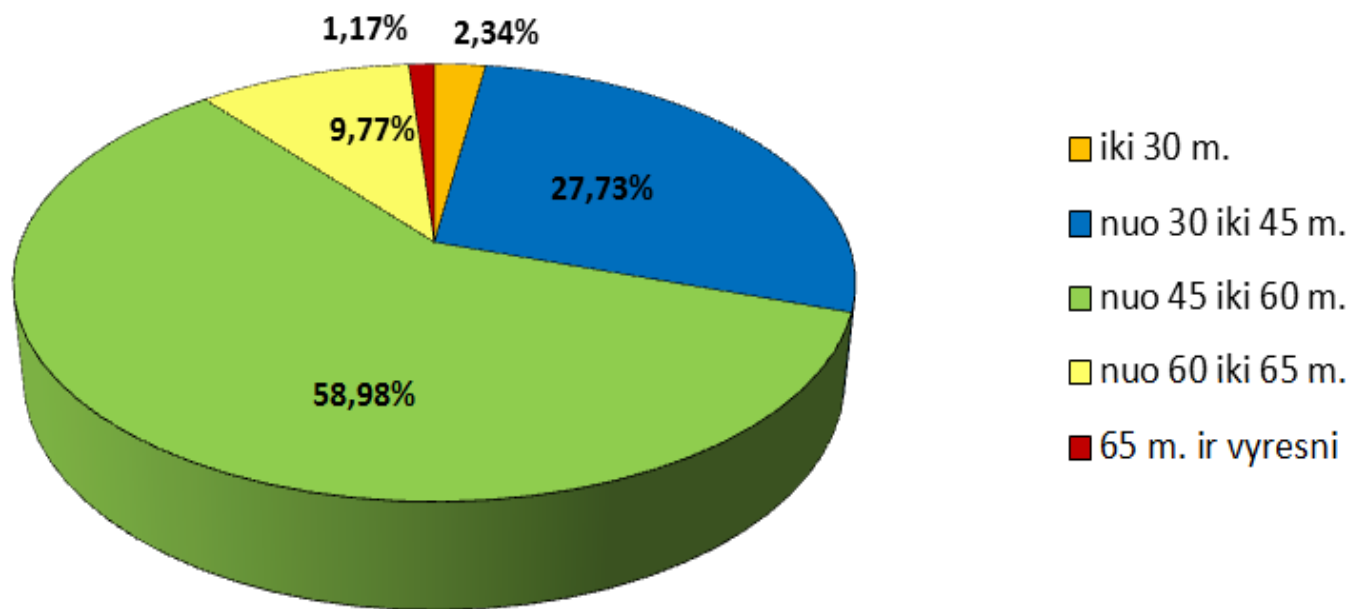
PEDAGOGAI



2017-10-01 duomenimis, Ignalinos rajono bendrojo ugdymo ir neformaliojo švietimo mokyklose ir jų skyriuose dirbo **256** pedagogai: 151 mokytojas, 29 auklėtojai, 14 švietimo pagalbos specialistų (specialiųjų pedagogų, logopedų, socialinių pedagogų) ir kt.

PEDAGOGAI

Mokyklų pedagogų pasiskirstymas pagal amžių 2017-10-01

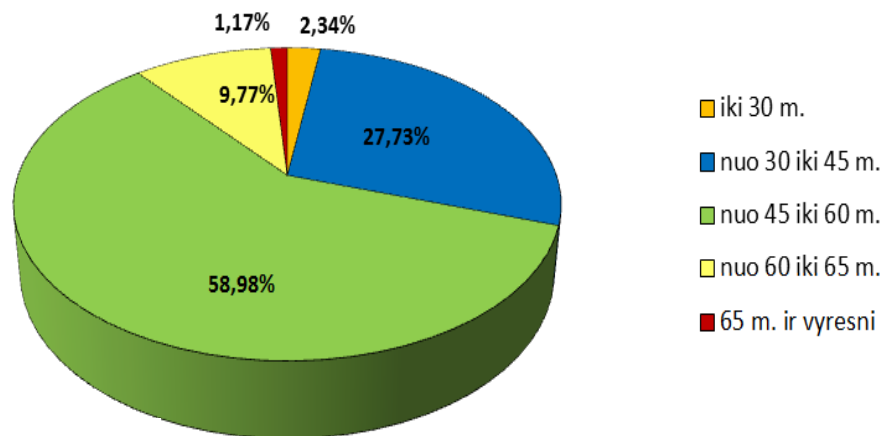


Pedagogų amžiaus vidurkis – 49 m.

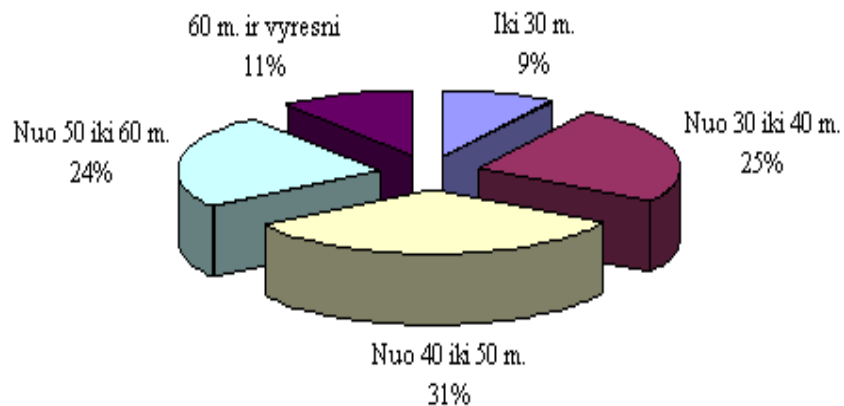


PEDAGOGAI

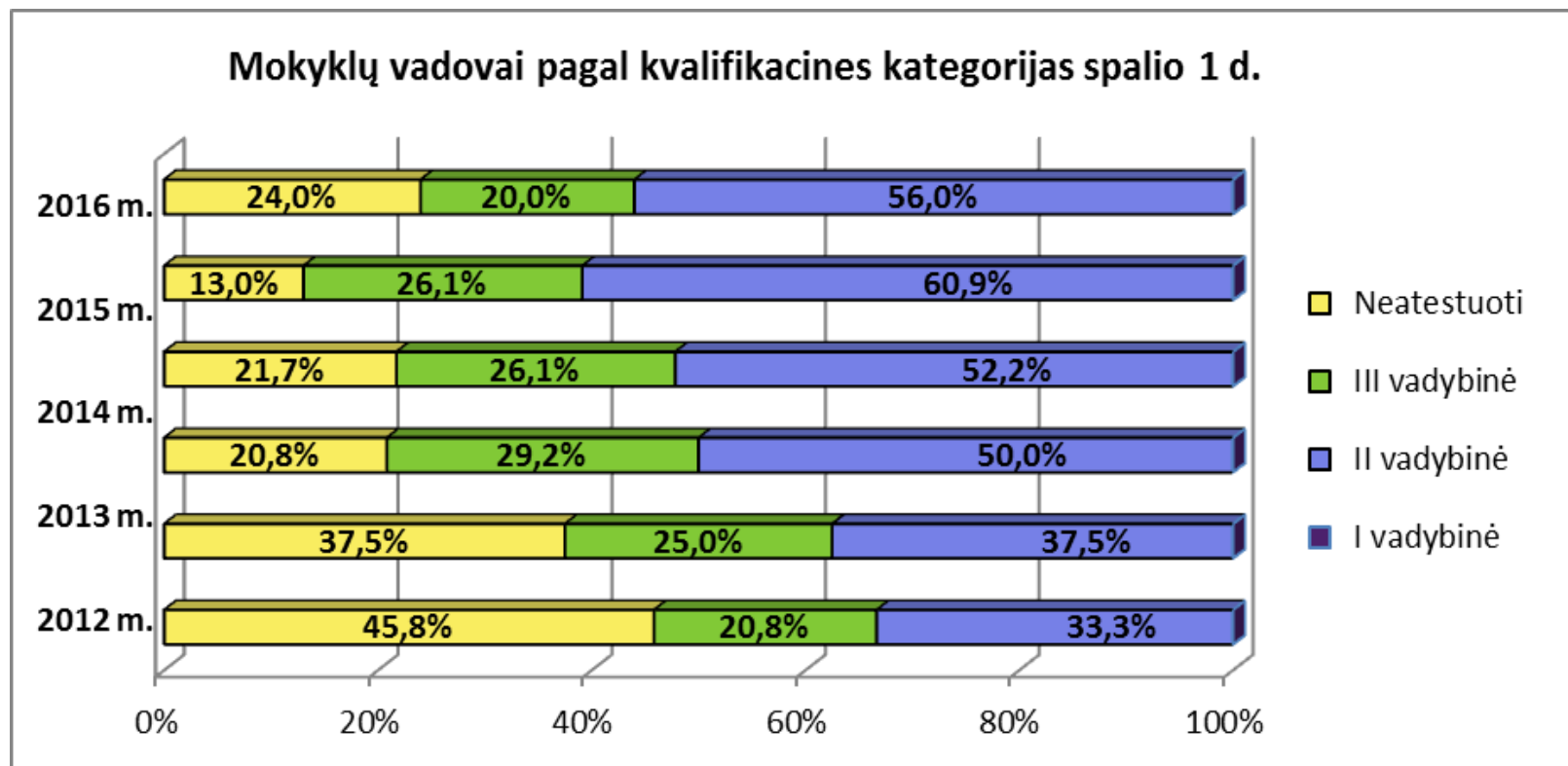
Mokyklų pedagogų pasiskirstymas pagal amžių 2017-10-01



Pedagogų pasiskirstymas pagal amžių 2008 m.



MOKYKLŲ VADOVAI



Direktorių vadybinio stažo vidurkis – 13 m.




PROJEKTAI, PROGRAMOS



Iš viso 2017 m. Ignalinos rajono savivaldybės švietimo įstaigos dalyvavo **165** projektų veikloje (jei tame pačiame projekte dalyvavo kelios švietimo įstaigos, projektas suskaičiuotas kelis kartus).

Projektų finansavimui 2017 m. panaudota **89 541,94 Eur**, iš jų **10 419,67 Eur** – savivaldybės ar pačių įstaigų skirtos lėšos, **79 122,27 Eur** – projektų finansavimui gautos lėšos ne iš savivaldybės ar švietimo įstaigos biudžeto: įvairių ES fondų, Tautos fondo, ŠMM, SAM, ŠMPF, UPC, Kūno kultūros ir sporto departamento, Jaunimo reikalų departamento, Lietuvos plaukimo federacijos, Lietuvos kultūros tarybos, NMA, mokinių tėvų.



DAUGIAU INFORMACIJOS –
WWW.IGNALINA.LT
(SKYRELYJE „ŠVIETIMAS“)