

IGNALINOS RAJONO SAVIVALDYBĖS ŠVIETIMO STEBĖSENOS 2021 METAIS APŽVALGA

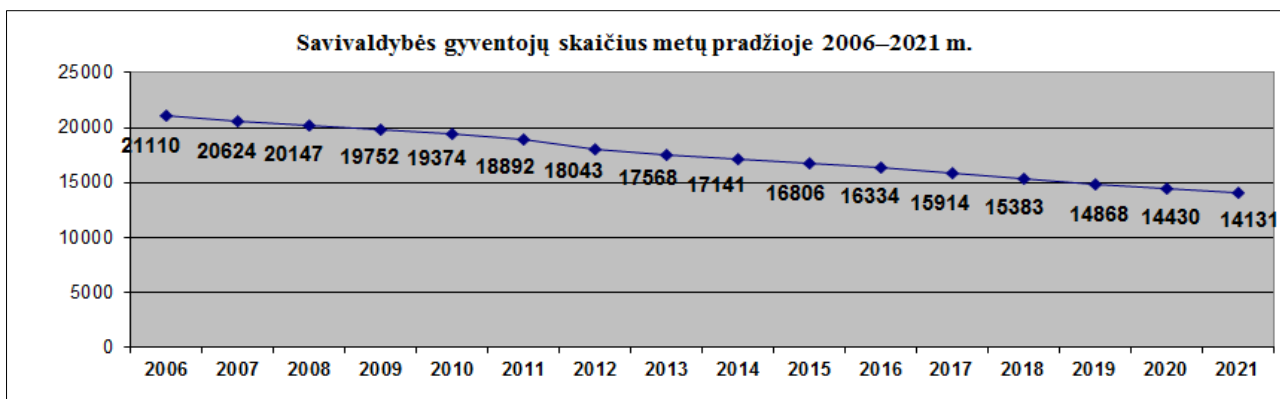
RITA GASIUKEVIČIENĖ,

*Ignalinos rajono savivaldybės administracijos
Švietimo ir kultūros skyriaus vyriausioji specialistė*

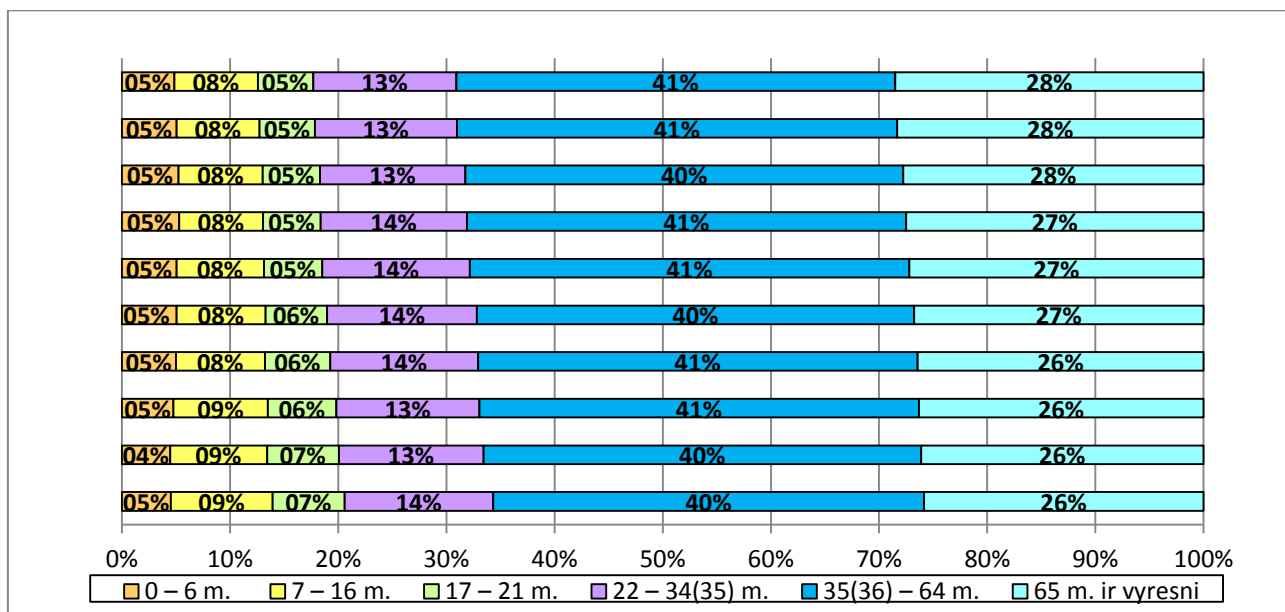
Švietimo stebėsenos rodikliai už 2021 metus buvo renkami vadovaujantis Ignalinos rajono savivaldybės administracijos direktoriaus 2013 m. sausio 9 d. įsakymu Nr. V2-19 „Dėl Ignalinos rajono savivaldybės švietimo stebėsenos tvarkos aprašo ir Ignalinos rajono savivaldybės švietimo stebėsenos rodiklių patvirtinimo“ (2020 m. sausio 24 d. įsakymo Nr. VT-43 redakcija). Šioje apžvalgoje aptarti ne tik švietimo stebėsenos rodikliai ir jų pokyčiai, bet ir kiti įdomesni švietimo stebėsenos duomenys.

1. ŠVIETIMO KONTEKSTAS

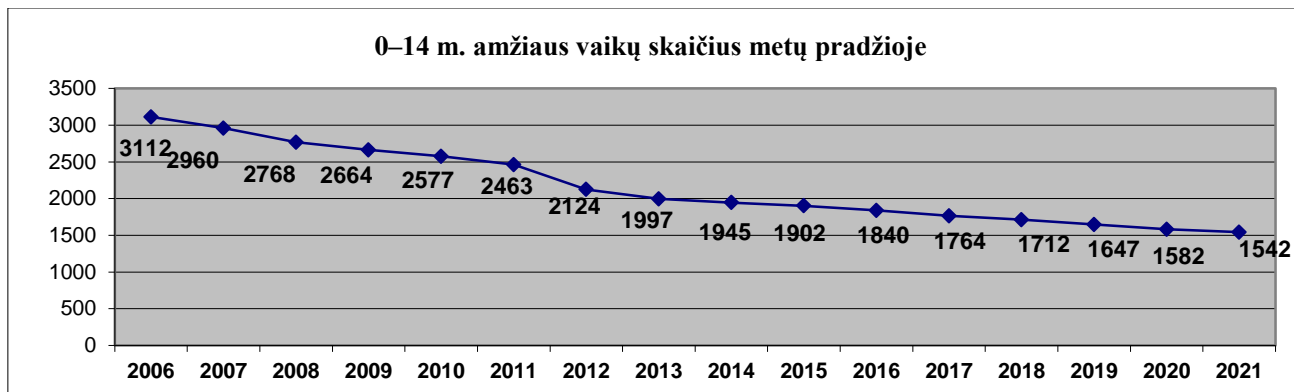
Lietuvos statistikos departamento duomenimis (skirtinguose informacijos šaltiniuose yra pateikiamas skirtingas rajono gyventojų skaičius), 2021 m. pradžioje Ignalinos rajono savivaldybėje gyveno 14131 gyventojai. Savivaldybės gyventojų skaičius kasmet mažėja.



Gyventojų sudėtis pagal amžiaus grupes kinta nežymiai.



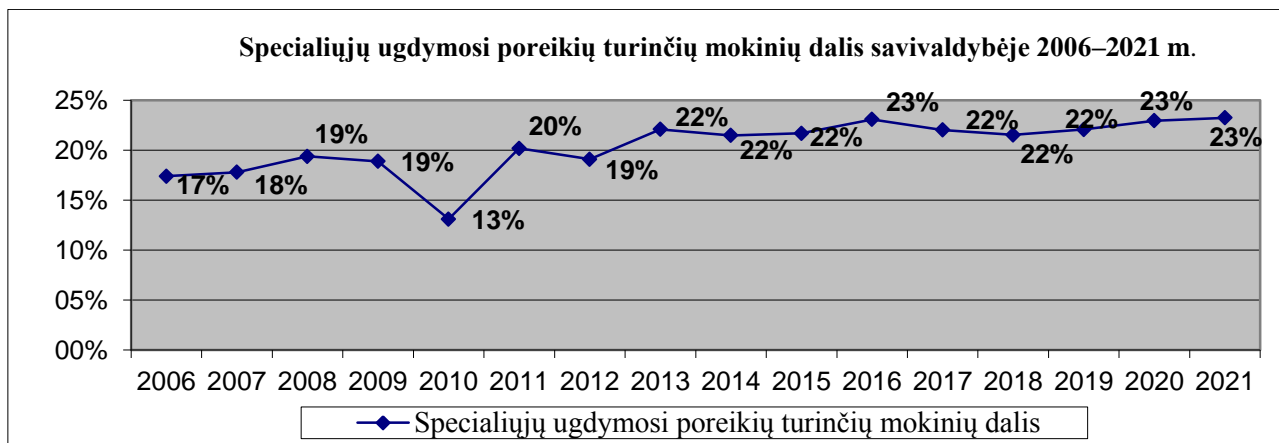
Lietuvos statistikos departamento duomenimis, 2021 m. savivaldybėje gyveno 1542 0–14 m. amžiaus vaikai. Iš jų pagal amžių daugiausiai – 134 – buvo dvylikmečių, o mažiausiai – 76 – dar metų neturinčių vaikų. Kaip ir bendras gyventojų skaičius, šio amžiaus tarpsnio vaikų bendras skaičius taip pat mažėja.



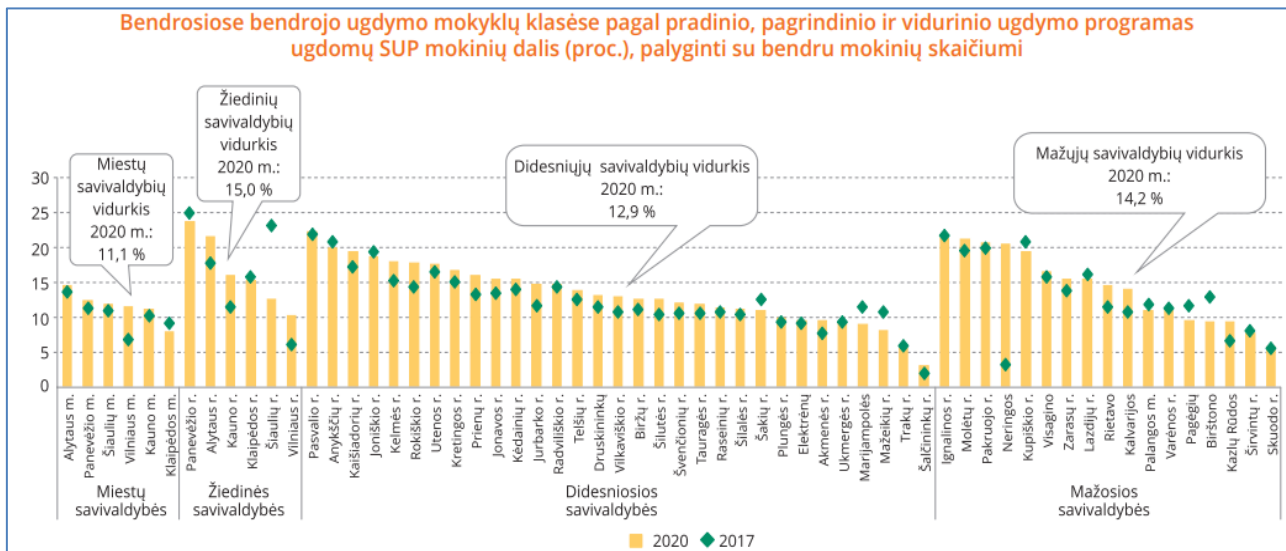
Mažėjimas vyksta ne tik dėl mažėjančio gimstamumo, bet ir dėl gyventojų migracijos – vaikai kartu su tėvais išvyksta gyventi į kitas savivaldybes ar kitas šalis. Pvz., iš 2012 m. buvusių 145 vaikų iki 1 m. amžiaus po 9 metų, 2021 m., liko tik 112 9 m. amžiaus vaikų.

	0 m.	1 m.	2 m.	3 m.	4 m.	5 m.	6 m.	7 m.	8 m.	9 m.	10 m.	11 m.	12 m.	13 m.	14 m.	Iš viso
2012	145	112	108	135	99	96	122	132	147	164	155	174	161	176	198	2124
2013	125	130	104	102	134	96	90	118	127	146	165	151	178	159	172	1997
2014	133	127	125	104	100	132	95	93	119	126	146	161	151	178	155	1945
2015	111	133	123	129	106	99	138	93	89	124	127	145	160	147	178	1902
2016	146	111	127	118	125	101	99	138	89	89	123	125	146	158	145	1840
2017	106	129	106	126	117	124	97	100	136	90	91	120	121	147	154	1764
2018	116	107	122	106	127	113	122	98	104	137	88	89	120	119	144	1712
2019	109	105	106	123	103	124	109	117	99	106	137	85	86	123	115	1647
2020	82	109	99	105	111	104	119	110	115	100	107	135	84	85	117	1582
2021	76	83	109	97	107	109	104	116	115	112	102	108	134	85	85	1542

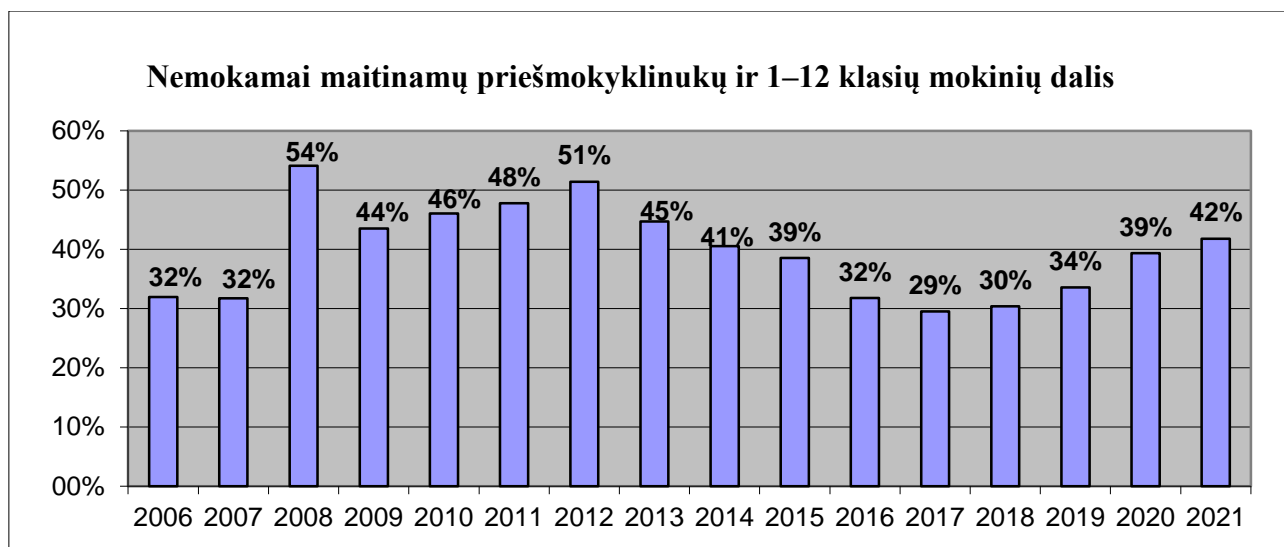
2021 m. rugsėjo 1 d. Švietimo valdymo informacinės sistemos (toliau – ŠVIS) duomenimis, Ignalinos rajono savivaldybės bendrojo ugdymo mokyklų 1–12 klasėse iš 1075 mokinių 250 turėjo specialiųjų ugdymosi poreikių (iš jų 245 buvo ugdomi bendrosiose, 5 – specialiųjų ugdymosi poreikių klasėse). Specialiųjų ugdymosi poreikių turinčių mokinių dalis – 23,3 proc. Šis skaičius nėra toks didelis, kaip gali pasirodyti, nes suskaičiuojami ir mokiniai, besilankantys pas logopedą; jų pradinėse klasėse daug.



Specialiųjų ugdymosi poreikių turinčių mokinių dalis išlieka viena didžiausių šalyje. Lietuvos Respublikos švietimo, mokslo ir sporto ministerijos ir Nacionalinės švietimo agentūros leidinio „Lietuva. Švietimas šalyje ir regionuose 2021. Nuotolinis mokymas(is)“ duomenimis (45 psl.), 2020 m. bendrosiose klasėse ugdomų specialiųjų ugdymosi poreikių turinčių mokinių dalis didesnė buvo tik dviejose šalies savivaldybėse, todėl savivaldybės mokytojai susiduria su didžiausiais iššūkiais. Bendrosiose klasėse ugdomų tokių mokinių dalis skirtingose savivaldybėse skiriasi net kelis kartus:

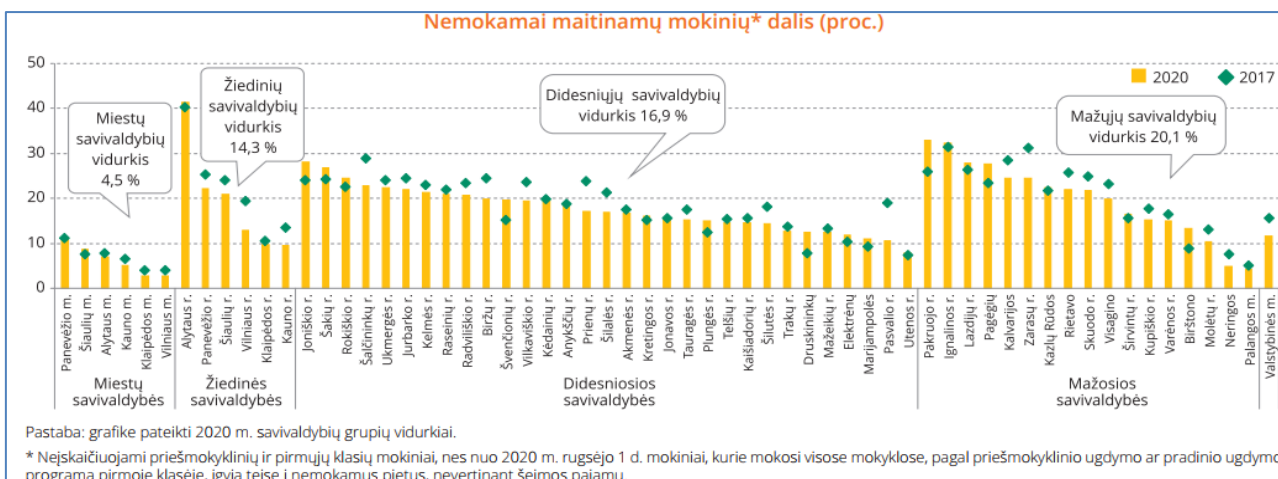


2021 m. lapkričio 2 d. Ignalinos rajono savivaldybės bendrojo ugdymo mokyklų priešmokyklinio ugdymo grupėse ir 1–12 klasėse nemokamą maitinimą gavo 482 mokiniai.



Nemokamai maitinamų mokinių dalis didėja nuo 2017 m.: 2017 m. tokių vaikų buvo 29,5 proc., o 2021 m. – 41,8 proc. Daugiau nei pusė vaikų nemokamą maitinimą gavo 2008 ir 2012 metais. Paskutiniiais metais nemokamai maitinamų vaikų skaičiaus didėjimą sąlygoja tai, kad nemokamas maitinimas, nepriklausomai nuo tėvų pajamų, skiriamas visiems priešmokyklinukams ir 1–2 klasių mokiniams.

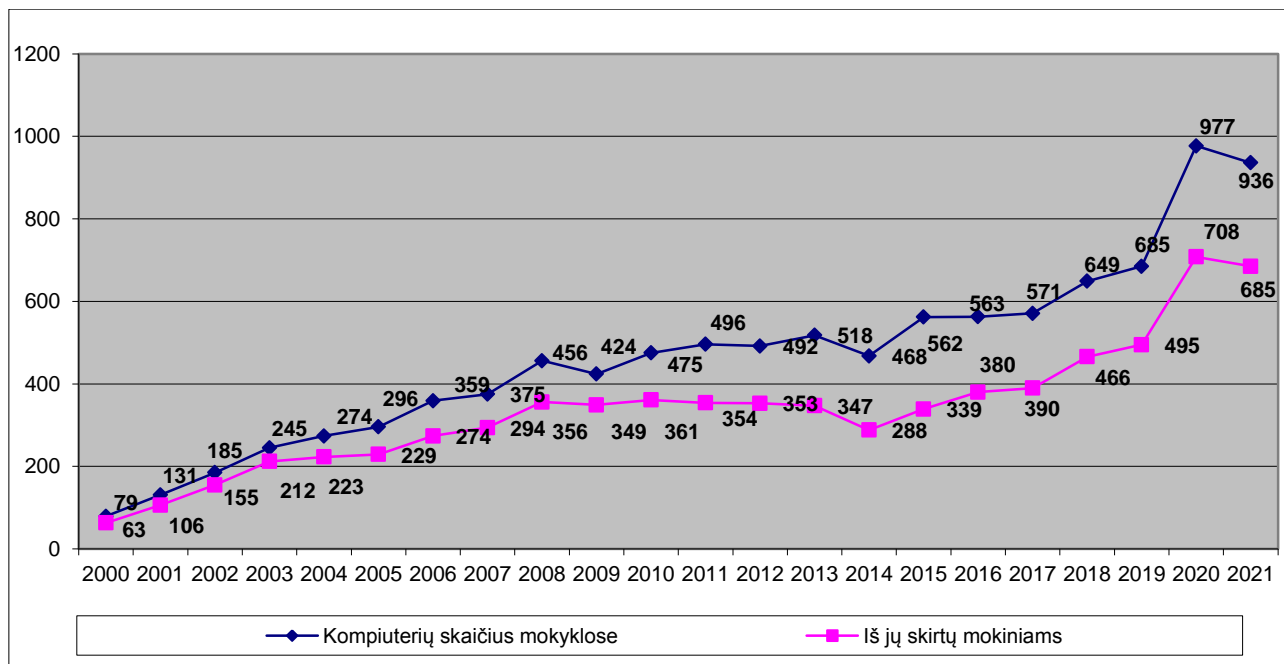
Leidinio „Lietuva. Švietimas šalyje ir regionuose 2021. Nuotolinis mokymas(is)“ duomenimis (24 psl.), 2020 m. daugumoje savivaldybių nemokamai maitinamų 2–12 klasių mokinių dalis, lyginant su 2017 m., sumažėjo; Ignalinos rajono savivaldybėje truputį padidėjo. Pagal nemokamai maitinamų mokinių dalį savivaldybė buvo trečia šalyje – tai rodo, kad mūsų mokinių tėvų pajamos yra vienos mažiausių, kas irgi, kaip ir didelė specialiųjų ugdymosi poreikių turinčių mokinių dalis, turi įtakos mokinių mokymosi rezultatams.



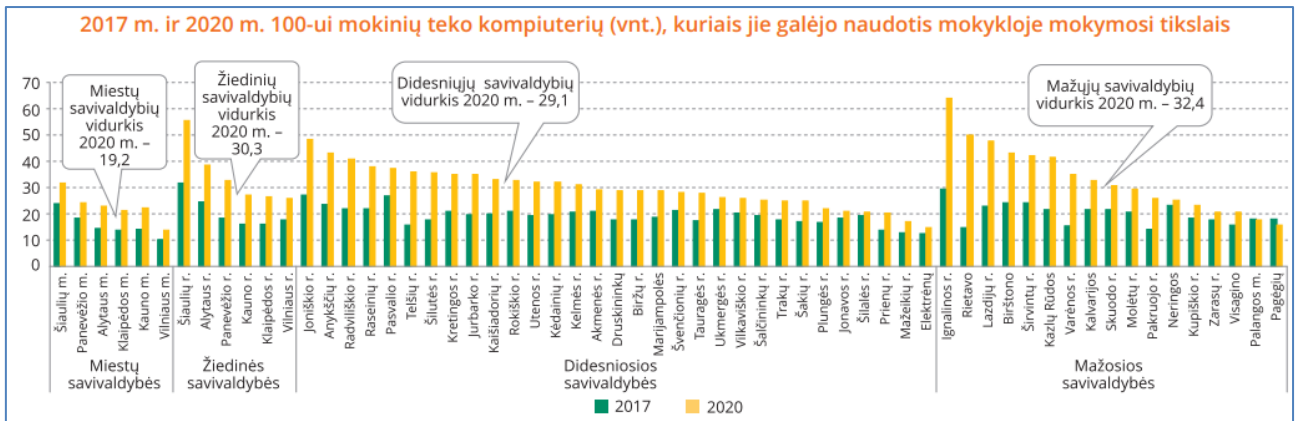
2. ŠVIETIMO MATERIALINIS APRŪPINIMAS

2021 m. spalio 1 d. savivaldybės bendrojo ugdymo mokyklose buvo 936 kompiuteriai. Iš jų 685 naudojami mokinių mokymui, 55 – mokyklų administracijų darbui. 762 kompiuteriai prijungti prie interneto, 227 – nešiojamieji, 334 – planšetiniai.

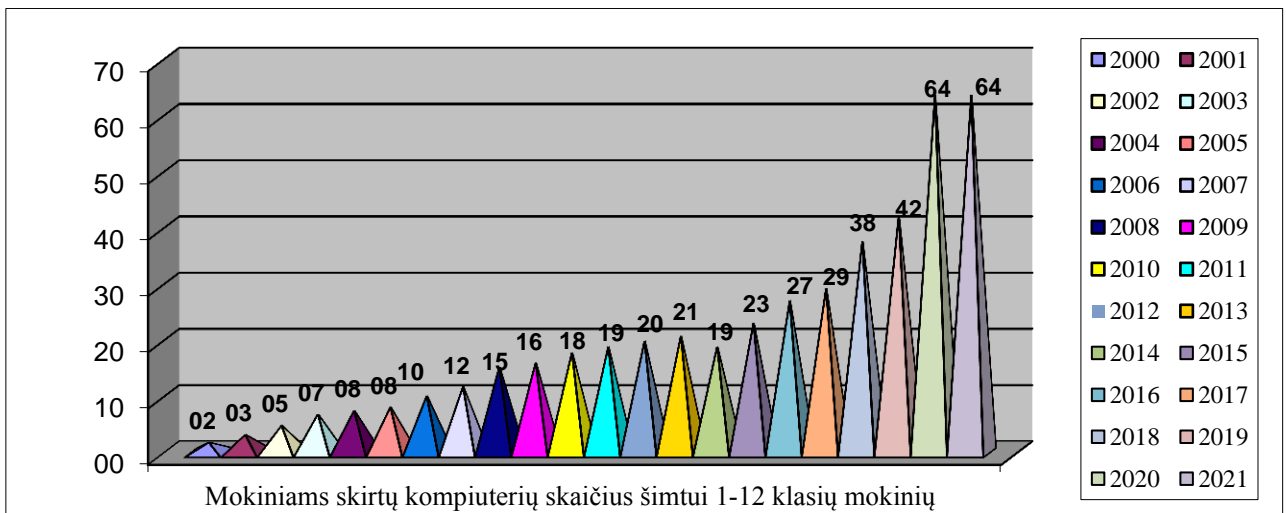
Per praėjusius mokslo metus mokyklos įsigijo 68 naujus kompiuterius. Daugiausia kompiuterių įsigyta iš valstybės skiriamų Mokymo lėšų. 2021 m. gegužės mėn., Nacionalinei švietimo agentūrai įgyvendinant Ateities ekonomikos DNR plano veiksmo „Švietimo inovacijos ir STEAM sričių plėtra bendrajame ugdyme, įskaitant mokytojų kaitą, kompetencijų gerinimą ir papildomo kvalifikacinio laipsnio įgijimą, skaitmeninio turinio rengimą ir skaitmeninių kompetencijų ugdymą ir STEAM atviros prieigos centrų veiklą plėtrą“ poveiklę „Ikimokyklinio ugdymo mokytojų darbo vietos modernizavimas įsigyjant įrangą“, Ignalinos „Šaltinėlio“ mokyklai skirti 4 kompiuterinės įrangos komplektai, kurių vertė 2432,1 Eur (komplektą sudaro nešiojamasis kompiuteris ir laminavimo aparatas).



Mokiniui tenkantis kompiuterių, naudojamų ugdymui, skaičius kasmet išlieka vienas didžiausių šalyje. Leidinyje „Lietuva. Švietimas šalyje ir regionuose 2021. Nuotolinis mokymas(is)“ (67 psl.) rašoma, kad „mokyklų aprūpinimas kompiuteriais šalies savivaldybėse skirtingas: yra savivaldybių, kuriose kompiuteris tenka maždaug 2 mokiniams, ir savivaldybių, kuriose kompiuteris tenka 10 mokinių“. 2020 m. savivaldybė pagal šį rodiklį pirmavo:

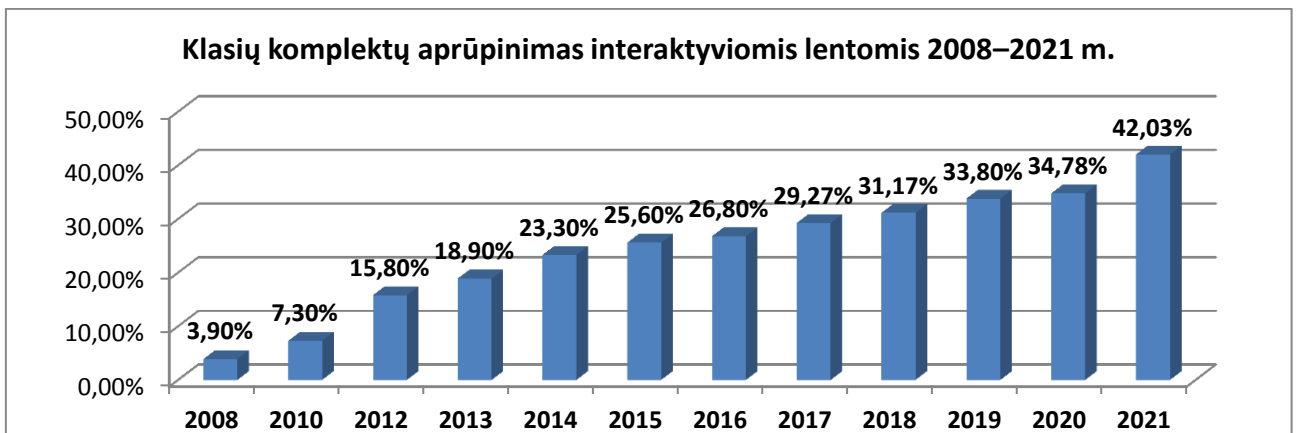


2021 m. spalio mėn. šimtui mokinių teko 63,7 kompiuterio.



Visos savivaldybės bendrojo ugdymo mokyklos ir jų skyriai bendrosiose klasėse naudoja elektroninius dienynus.

Mokinių ugdymui naudojamos ir kitos informacinės technologijos. 2021 m. spalio 1 d. savivaldybės bendrojo ugdymo mokyklose buvo 29 interaktyviosios lentos, esamų daugialypės terpės projektorių skaičius – 156. Klasių komplektų aprūpinimas interaktyviomis lentomis ir daugialypės terpės projektoriais – atitinkamai 42,0 proc. ir 226,1 proc.



Kitose rajono švietimo įstaigose naudojami dar 58 kompiuteriai, 2 interaktyvios lentos, 12 daugialypės terpės projektorių. Visose švietimo įstaigose veikia internetas, o daugumoje jų (išskyrus 3 skyrius) – ir belaidžio (Wi-Fi) interneto tinklas.

Informacinės technologijos Ignalinos rajono savivaldybės švietimo įstaigose 2021-10-01 (2-mokykla ataskaita, švietimo įstaigų duomenys)

Bendrojo ugdymo mokyklos, kitos švietimo įstaigos pavadinimas	Bendras kompiuterių skaičius 2021-10-01	1-12 klasių mokinių skaičius 2021-09-01	Prijungtų prie interneto kompiuterių skaičius	Veikia Wi-Fi tinklas	Wi-Fi prieigos taškų skaičius	Virtuali mokymo aplinka	Interneto greitis	Neįėjusių kompiuterių skaičius	Planietinių kompiuterių skaičius	Gauta per 2020-2021 m. m.: valstybės / savivaldybės / rėmėjų / iš viso	Interaktyvių lentų skaičius	Daugialypės terpės projektorių skaičius	Hibridinės mokymo įrangos komplektų skaičius 2021-11-01	
Ignalinos gimnazija (be skyrių)	490	660	382	taip	14	taip	30-100 Mbps	131	188	38 14 0 0	52	13	75	4
Ceikinių skyrius	7	0	7	ne	0	ne	< 30 Mbps	1	6	0 0 0 0	0	0	1	0
Ignalinos r. Didžiasalio „Ryto“ gimnazija (be skyrių)	109	134	99	taip	9	taip	>100 Mbps	44	30	0 1 0 1	2	15	2	2
Dūkšto skyrius	79	44	70	taip	4	taip	30-100 Mbps	10	24	0 0 0 0	4	13	1	1
Naujojo Daugėlišio skyrius	95	53	60	taip	3	taip	30-100 Mbps	11	35	0 0 0 0	3	19	1	1
Ignalinos r. Vidiškių gimnazija (be skyrių)	120	171	120	taip	10	taip	30-100 Mbps	14	40	9 0 0 0	9	6	19	3
Mielasėnų skyrius	6	8	6	taip	1	taip	30-100 Mbps	4	0	0 0 0 0	0	0	1	0
Ignalinos „Saltinėlio“ mokykla (be skyrių)	30	5	18	taip	5	ne	30-100 Mbps	12	11	6 0 0 0	6	1	13	0
Iš viso:	936	1075	762		46			227	334	53 15 0 68	29	156	11	
Buvo 2019-2020 m. m.	977	1110	850					259	349	210 18 86 314	24	149		
Ignalinos „Saltinėlio“ mokyklos Didžiasalio skyrius	5		3	taip	1	ne	60 Mbps	3	2	0 0 0 0	0	2	0	
Vidiškių skyrius	9		9	ne	0	ne	60 Mbps	6	2	2 0 0 2	0	4	0	
Ignalinos Miko Petrausko muzikos mokykla	6		6	taip	1	ne	10 Mbps	1	0	0 0 0 0	1	1	0	
Didžiasalio skyrius	0		0	ne	0	ne	Nėra	0	0	0 0 0 0	0	0	0	
Ignalinos rajono švietimo ir sporto paslaugų centras	18		16	taip	2	ne	100 Mbps	3	0	0 0 0 0	0	4	0	
Ignalinos rajono švietimo pagalbos tarnyba	20		20	taip	1	ne	30-70 Mbps	4	0	0 1 0 1	1	1	0	
Iš viso:	58		54		5			17	4	2 1 0 3	2	12	0	
Buvo 2019-2020 m. m.	60		45					17	0	0 2 0 2	1	10		

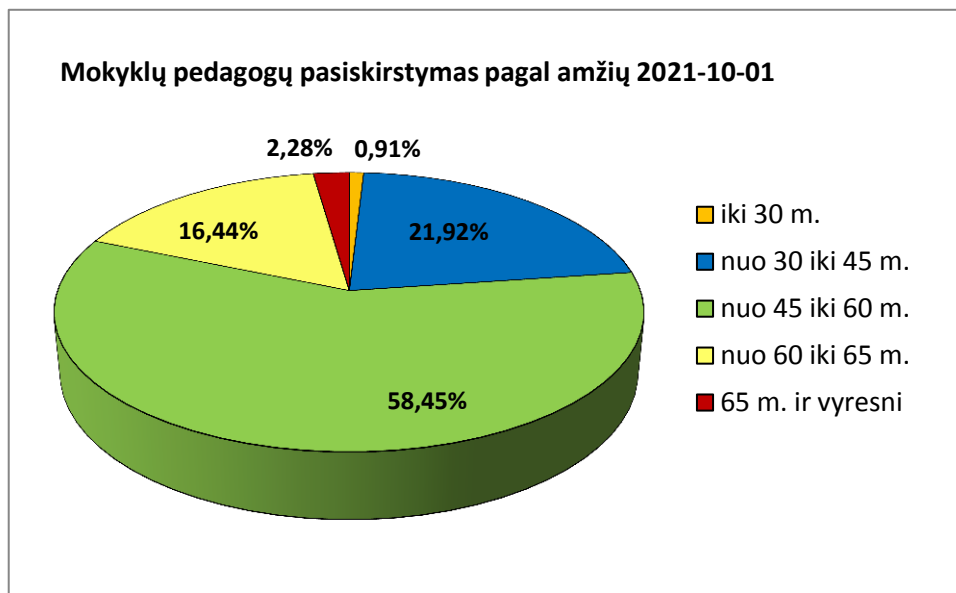
2021 m. spalio mėn. Nacionalinės švietimo agentūros savivaldybėms skirta hibridinio mokymo įranga (10 vnt.) buvo išdalinta savivaldybės mokykloms: Ignalinos gimnazijai (4 vnt.), Ignalinos r. Didžiasalio „Ryto“ gimnazijai (2 vnt.) ir jos Dūkšto ir Naujojo Daugėlišio skyriams (po 1 vnt.), Ignalinos r. Vidiškių gimnazijai (2 vnt.). Hibridinio mokymo įranga leidžia pamokas vesti hibridiniu būdu naudojant mobilius vaizdo ir garso įrašymo ir transliavimo įrenginius. Tai patogu, kai dalis vaikų negali atvykti į mokyklą ir turi mokytis namuose. Hibridiniam mokymui skirtą įrangą tiekianti UAB „Biznio mašinų kompanija“ organizavo mokymus mokyklų atstovams.

3. DARBUOTOJAI

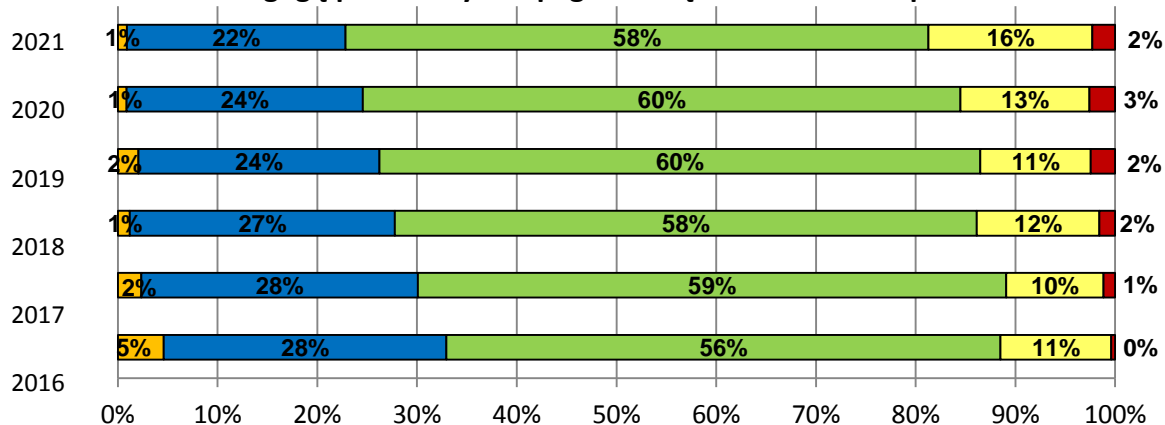
2021-10-01 duomenimis, Ignalinos rajono bendrojo ugdymo ir neformaliojo švietimo mokyklose ir skyriuose dirbo 219 pedagogų (2019 m. – 244, 2016 m. – 261, 2006 m. – 361): 126 mokytojai, 26 ikimokyklinio ugdymo auklėtojai, 14 švietimo pagalbos specialistų (specialiųjų pedagogų, logopedų, socialinių pedagogų, psichologų), 17 meninio ugdymo mokytojų, 8 priešmokyklinio ugdymo pedagogai, 9 treneriai ir kt.

Tinkamą kvalifikaciją turinčių mokytojų dalis tokia pati, kaip ir 2020 m. – 96,9 proc. (2019 m. – 96,5 proc., 2018 m. – 93,9 proc., 2017 m. – 96,7 proc., 2012 m. – 100 proc.).

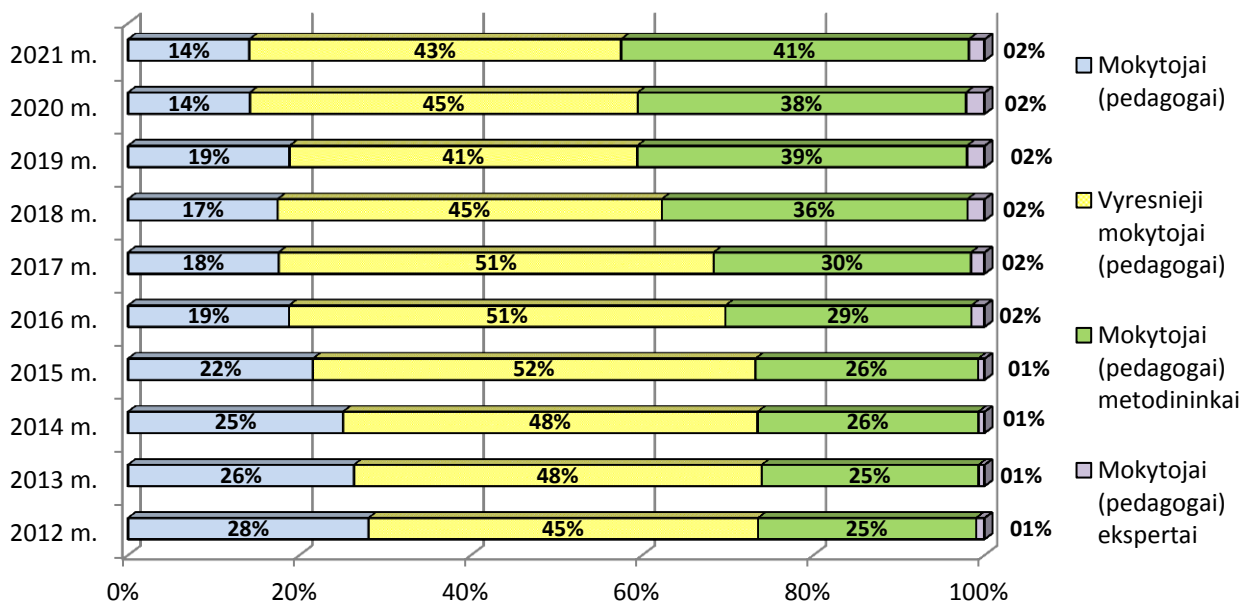
Pagal amžiaus grupes rajono pedagogai pasiskirstę taip: iki 30 m. amžiaus – 0,91 proc., nuo 30 iki 45 m. amžiaus – 21,92 proc., nuo 45 iki 60 m. amžiaus – 58,45 proc., nuo 60 iki 65 m. – 16,44 proc., 65 m. ir vyresni – 2,28 proc.



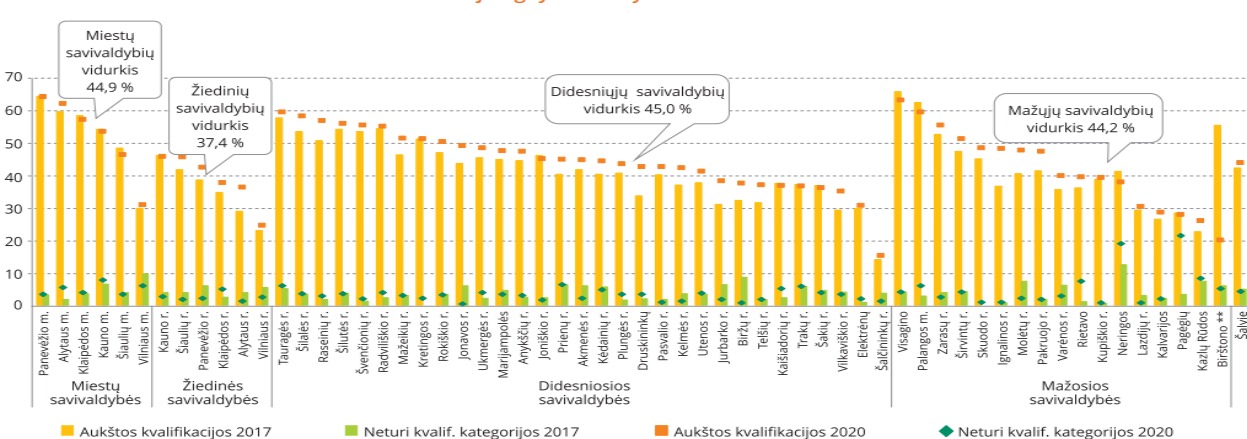
Pedagogų pasiskirstymas pagal amžių 2016–2021 m. spalio 1 d.



43,4 proc. (2017 m. – 50,8 proc.) savivaldybės pedagogų turėjo vyresniojo mokytojo (pedagogo), 40,6 proc. (2017 m. – 30,1 proc.) – mokytojo (pedagogo) metodininko, 1,8 proc. (2020 m. – 2,2 proc.) – mokytojo eksperto kvalifikacinę kategoriją; 14,2 proc. (2017 m. – 17,6 proc.) pedagogų buvo neatestuoti.



Neturinčių kvalifikacinės kategorijos ir aukštos kvalifikacijos (metodininkų ir ekspertų) mokytojų* dalis (proc.) savivaldybių bendrojo ugdymo mokyklose 2017 ir 2020 m.



Grafike pateikti aukštos kvalifikacijos mokytojų dalies vidurkiai savivaldybių grupėse 2020 m.

* Įskaitant priešmokyklinio ugdymo mokytojus.

** Šios savivaldybės 2020 m. rodikliai apie mokytojus, kuriuos apskaičiuojant remtasi mokyklos pateiktais duomenimis, gali būti netikslūs, ir tai gali turėti įtakos visos mažųjų savivaldybių grupės vidurkiui.

Leidinio „Lietuva. Švietimas šalyje ir regionuose 2021. Nuotolinis mokymas(is)“ (28 psl.) duomenimis, aukštos kvalifikacijos (t. y., turinčių mokytojo metodininko ar eksperto kvalifikacinę kategoriją) mokytojų dalis auga, tačiau padėtis savivaldybėse labai skiriasi (2020 m. savivaldybė pagal šį rodiklį buvo 21-a šalyje).

Pagal savivaldybės bendrojo ugdymo ir neformaliojo švietimo mokyklų pateiktus duomenis, 2021 m. kvalifikaciją tobulinusių pedagogų (t. y., per metus bent vieną dieną dalyvavusių 8 akademinėse valandų trukmės mokymuose ir turinčių tai patvirtinantį dokumentą) dalis buvo 95,0 proc. (2019 m. – 99,1 proc.).

Kvalifikaciją tobulinusių pedagogų dalis			
Mokyklos pavadinimas	Pedagogų skaičius* 2021-10-01	Iš jų per metus bent vieną dieną tobulinusių kvalifikaciją skaičius**	Dalis
Ignalinos Česlovo Kudabos gimnazija	69	69	100,0%
Ignalinos r. Didžiasalio „Ryto“ gimnazija	44	36	81,8%
Ignalinos r. Vidiškių gimnazija	19	19	100,0%
Ignalinos „Šaltinėlio“ mokykla	31	31	100,0%
Ignalinos Miko Petrausko muzikos mokykla	17	17	100,0%
Ignalinos rajono švietimo ir sporto paslaugų centras	19	17	89,5%
Iš viso:	199	189	95,0%
2020-10-01 buvo:	219	212	96,8%

*Skaičiuojami pedagogai, esantys Pedagogų registre pagal spalio 1 d. duomenis. Dirbančiųjų ne pagrindinėse darbovietėse skaičiuoti nereikia, išskyrus atvejus, kai jų pagrindinės pareigos yra ne Ignalinos rajono savivaldybės mokyklose. Vaiko priežiūros atostogose esantys asmenys neskaičiuojami.

**Bendrojo ugdymo ir neformaliojo švietimo mokyklų pedagogų, per metus (laikotarpis nuo praėjusių metų spalio 1 d. iki einamų metų rugsėjo 30 d.) bent vieną dieną (iš viso per metus ne mažiau nei 8 val.) dalyvavusių mokymuose (pvz., seminare) ir turinčių tai patvirtinantį dokumentą, skaičius.

Kvalifikaciją tobulinusių švietimo įstaigų vadovų (direktorių, jų pavaduotojų ugdymui, pavaduotojų ūkio reikalams, skyrių vedėjų) dalis sudarė 94,7 proc. (2018 m. siekė 100 proc.).

Kvalifikaciją tobulinusių švietimo įstaigų vadovų dalis			
Mokyklos pavadinimas	Švietimo įstaigų vadovų skaičius* 2021-10-01	Iš jų per metus bent vieną dieną tobulinusių kvalifikaciją skaičius**	Dalis
Ignalinos Česlovo Kudabos gimnazija	4	4	100,0%
Ignalinos r. Didžiasalio „Ryto“ gimnazija	4	3	75,0%
Ignalinos r. Vidiškių gimnazija	3	3	100,0%
Ignalinos „Šaltinėlio“ mokykla	2	2	100,0%
Ignalinos Miko Petrausko muzikos mokykla	2	2	100,0%
Ignalinos rajono švietimo ir sporto paslaugų centras	3	3	100,0%
Ignalinos rajono švietimo pagalbos tarnyba	1	1	100,0%
Iš viso:	19	18	94,7%
2020-10-21 buvo:	24	23	95,8%

*Švietimo įstaigų vadovų (direktorių, jų pavaduotojų (ugdymui ir ūkio reikmėms), skyrių vedėjų) skaičius spalio 1 d. Visus duomenis pateikia švietimo įstaiga, nes PR duomenų apie pavaduotojus ūkio reikalams nėra. Skaičiuojami ne etatai, o asmenys. Vaiko priežiūros atostogose esantys asmenys neskaičiuojami.

**Per metus (laikotarpis nuo praėjusių metų spalio 1 d. iki einamų metų rugsėjo 30 d.) bent vieną dieną dalyvavusių mokymuose (pvz., seminare) ir turinčių tai patvirtinantį dokumentą, skaičius.

2021-04-01 duomenimis, pagal mokyklų pateiktus duomenis, 100 proc. rajono pedagogų turi kompiuterinio raštingumo žinias, atitinkančias pedagogų kompiuterinio raštingumo standartą, 100 proc. naudoja IKT ir internetą savo dėstomam dalykui, 97,2 proc. (praėjusiais metais 99,5 proc., ankstesniais – 48,8 proc.) dalijasi patirtimi virtualiose bendruomenėse. 84,5 proc. (be IT mokytojų – 81,8 proc.) pedagogų nuotoliniam mokinių ugdymui naudoja virtualias nuotolinio mokymo aplinkas.

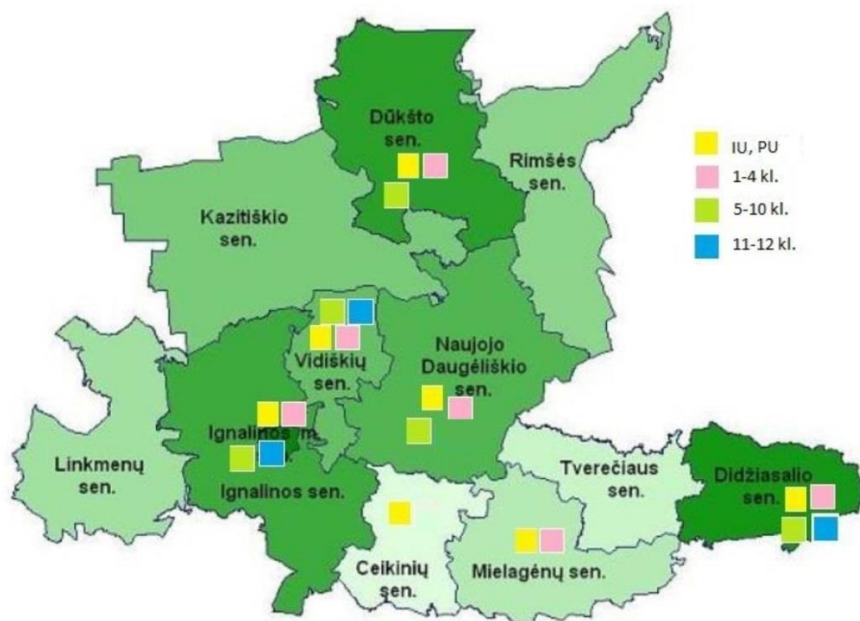
4. UGDYMO ORGANIZAVIMAS IR PASLAUGOS

2021 m. rugsėjo 1 d. savivaldybėje veikė 7 savivaldybės pavaldumo švietimo įstaigos: 4 bendrojo ugdymo mokyklos (3 gimnazijos: Ignalinos, Didžiasalio „Ryto“ ir Vidiškių; 1 pagrindinė

mokykla – Ignalinos „Šaltinėlio“ mokykla), 2 neformaliojo vaikų švietimo mokyklos (Ignalinos Miko Petrausko muzikos mokykla, Ignalinos rajono švietimo ir sporto paslaugų centras) ir 1 švietimo pagalbos įstaiga (Ignalinos rajono švietimo pagalbos tarnyba).

Praėjusiais mokslo metais buvo 8 švietimo įstaigos. Ignalinos rajono savivaldybės tarybos 2021 m. balandžio 29 d. sprendimu Nr. T-67 „Dėl Ignalinos Česlovo Kudabos progimnazijos reorganizavimo, prijungiant ją prie Ignalinos gimnazijos, sąlygų aprašo ir Ignalinos gimnazijos nuostatų patvirtinimo“ Ignalinos Česlovo Kudabos progimnazija nuo 2021-09-01 buvo prijungta prie Ignalinos gimnazijos, progimnazijos Ceikinių skyrius tapo Ignalinos gimnazijos Ceikinių skyriumi. Ignalinos rajono savivaldybės tarybos 2021 m. spalio 28 d. sprendimu Nr. T-170 pakeistas Ignalinos gimnazijos pavadinimas – nuo 2021 m. lapkričio 11 d. ši įstaiga vadinasi Ignalinos Česlovo Kudabos gimnazija.

Švietimo įstaigų skyrių skaičius 2021-09-01 – 7. Praėjusiais metais tokių skyrių buvo 8: mokslo metų pabaigoje Ignalinos rajono savivaldybės tarybos 2021 m. balandžio 29 d. sprendimu Nr. T-66 „Dėl Ignalinos „Šaltinėlio“ mokyklos vidaus struktūros pertvarkos ir Ignalinos „Šaltinėlio“ mokyklos nuostatų patvirtinimo“ nuspręsta ugdymo procesui pasibaigus panaikinti Ignalinos „Šaltinėlio“ mokyklos Dienos socialinės globos skyrių).



Ignalinos rajono savivaldybės švietimo įstaigos				
2021-11-11				
Kodas	Pavadinimas	Adresas	Tel.	El. paštas, interneto svetainės adresas
195472087	Ignalinos Česlovo Kudabos gimnazija	Mokyklos g. 6, LT-30119 Ignalina	52072	gimnazija@ignalina.lt
	Ignalinos Česlovo Kudabos gimnazijos Ceikinių skyrius	Bažnyčios g. 14, Ceikinių k., Ceikinių sen., LT-30185 Ignalinos r. sav.		https://www.ignalinosgimnazija.lt/
190239620	Ignalinos r. Didžiasalio „Ryto“ gimnazija	Agarinio g. 10, Didžiasalio k., Didžiasalio sen., LT-30154 Ignalinos r. sav.	59548	didziasaliorytas@gmail.com https://didziasalis.lm.lt/
	Ignalinos r. Didžiasalio „Ryto“ gimnazijos Dūkšto skyrius	Vilniaus g. 53, Dūkštas, LT-30262 Ignalinos r. sav.	51175	dukstovm@ignalina.lt http://www.dukstomokykla.lt/
	Ignalinos r. Didžiasalio „Ryto“ gimnazijos Naujojo Daugėlišio skyrius	Mokyklos g. 7, Naujojo Daugėlišio k., Naujojo Daugėlišio sen., LT-30290 Ignalinos r. sav.	48730	daugeliskis@ignalina.lt https://www.daugeliskio.ignalina.lm.lt/
191089725	Ignalinos r. Vidiškių gimnazija	Ignalinos g. 1A, Vidiškių k., Vidiškių sen., LT-30234 Ignalinos r. sav.	46337	mokykla@vidiskiu.ignalina.lm.lt
	Ignalinos r. Vidiškių gimnazijos Mielagėnų skyrius	Mokyklos g. 7, Mielagėnų mstl., LT-30175 Ignalinos r. sav.		http://www.vidiskiuigimnazija.lt/
191847216	Ignalinos „Šaltinėlio“ mokykla	Vasario 16-osios g. 39, LT-30112 Ignalina	52678	saltinelis@ignalina.lt
	Ignalinos „Šaltinėlio“ mokyklos Didžiasalio skyrius	Dumblio g. 7, Didžiasalio k., Didžiasalio sen., LT-30157 Ignalinos r. sav.	59637	https://ignalinossaltinelis.lt/
	Ignalinos „Šaltinėlio“ mokyklos Vidiškių skyrius	Melioratorių g. 8, Vidiškių k., Vidiškių sen., LT-30235 Ignalinos r. sav.	46432	
305616903	Ignalinos rajono švietimo ir sporto paslaugų centras	Mokyklos g. 4, LT-30119 Ignalina	52118	mn@ignalina.lt https://irspsc.lt/
190243661	Ignalinos Miko Petrausko muzikos mokykla	Atgimimo g. 30, LT-30119 Ignalina	36729	muzika@ignalina.lt
	Ignalinos Miko Petrausko muzikos mokyklos Didžiasalio skyrius	Salos g. 23, Didžiasalio k., Didžiasalio sen., LT-30152 Ignalinos r. sav.		https://www.muzika.ignalina.lm.lt/
195473221	Ignalinos rajono švietimo pagalbos tarnyba	Mokyklos g. 9, LT-30119 Ignalina	52600	irspt@ignet.lt http://www.irspt.lt/

Parengtas mokyklų tinklo pertvarkos planas (Ignalinos rajono savivaldybės tarybos 2021 m. vasario 25 d. sprendimas Nr. T-6 „[Dėl Ignalinos rajono savivaldybės bendrojo ugdymo mokyklų tinklo pertvarkos 2021–2025 metų bendrojo plano patvirtinimo](#)“). Atsižvelgiant į mokyklų tinklo pertvarką, 2021 m. patikslintas Mokinių priėmimo į Ignalinos rajono savivaldybės bendrojo ugdymo mokyklas tvarkos aprašas (Ignalinos rajono savivaldybės tarybos 2021 m. gegužės 20 d. sprendimas Nr. T-76 „[Dėl Ignalinos rajono savivaldybės tarybos 2020 m. gegužės 28 d. sprendimo Nr. T-93 „Dėl Mokinių priėmimo į Ignalinos rajono savivaldybės bendrojo ugdymo mokyklas tvarkos aprašo patvirtinimo“ pakeitimo](#)“).

2021 m. rugsėjo 1 d. Ignalinos rajono savivaldybėje švietimo veiklą dar vykdė 7 kiti švietimo teikėjai (savivaldybėje ŠMIR registruotos turinčios teisę švietimą vykdyti įstaigos, įmonės ar organizacijos, kurių pagrindinė veikla – ne švietimas) ir 9 laisvieji mokytojai.

2021 metais buvo įvertintas mokyklų pasirengimas nuotoliniam mokymui. Ignalinos rajono savivaldybės administracijos direktoriaus 2021 m. kovo 22 d. įsakymu Nr. VT-190 „[Dėl Mokyklų pasirengimo mokyti nuotoliniu ugdymo proceso organizavimo būdu vertinimo komisijos sudėties ir jos darbo reglamento patvirtinimo](#)“ sudaryta Mokyklų pasirengimo mokyti nuotoliniu ugdymo proceso organizavimo būdu vertinimo komisija, patvirtintas komisijos darbo reglamentas.

2021 m. balandžio mėn. savivaldybės Mokyklų pasirengimo mokyti nuotoliniu ugdymo proceso organizavimo būdu vertinimo komisija įvertino dviejų savivaldybės bendrojo ugdymo mokyklų – Ignalinos gimnazijos (balandžio 12 d.) ir Ignalinos r. Vidiškių gimnazijos (balandžio 20 d.) – pasirengimą mokyti nuotoliniu ugdymo proceso organizavimo būdu ir nustatė, kad jos atitinka Mokymo nuotoliniu ugdymo proceso organizavimo būdu kriterijų apraše, patvirtintame Lietuvos Respublikos švietimo, mokslo ir sporto ministro 2020 m. liepos 2 d. įsakymu Nr. V-1006 „[Dėl Mokymo nuotoliniu ugdymo proceso organizavimo būdu kriterijų aprašo patvirtinimo](#)“, numatytus Mokymo nuotoliniu ugdymo proceso organizavimo būdu kriterijus. Šių gimnazijų galimybė mokyti nuotoliniu būdu įteisinta jų nuostatuose.

2021 m. rugsėjo 14 d. buvo įvertintas ir Ignalinos r. Didžiasalio „Ryto“ gimnazijos ir jos skyrių pasirengimas mokyti nuotoliniu ugdymo proceso organizavimo būdu; ši galimybė 2021 m. spalio mėn. buvo įteisinta Ignalinos r. Didžiasalio „Ryto“ gimnazijos nuostatuose.

Formuojant klasių kompleksus, siekiama, kad mokykla būtų kuo arčiau vaiko, ypač pradiniam ugdyme. Todėl kaimo mokyklose ir jų skyriuose buvo nemažai jungtinių klasių.

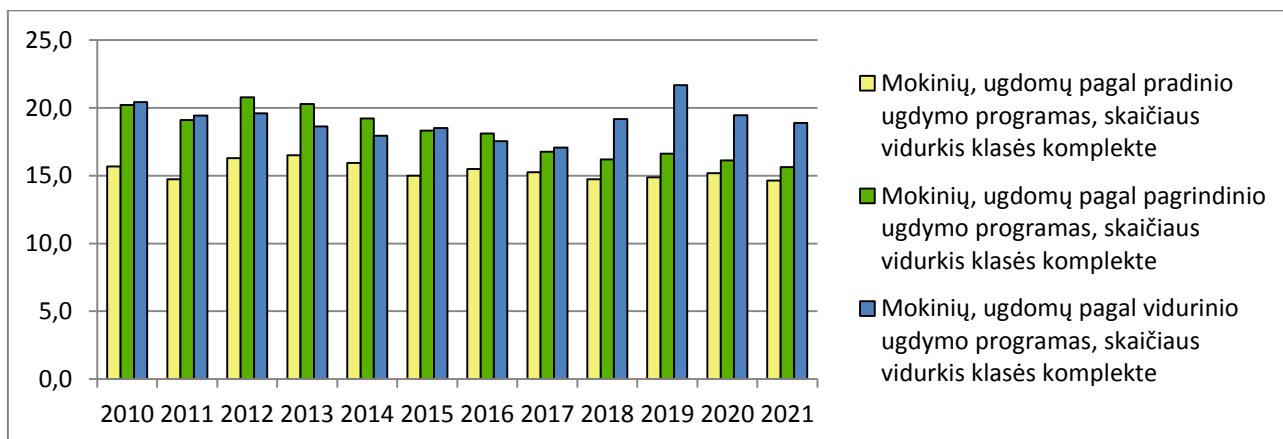
IGNALINOS RAJONO SAVIVALDYBĖS BENDROJO UGDYMO MOKYKLŲ 2020–2021 M. M. IR 2021–2022 M. M. KIEKVIENOS KLASĖS KLASIŲ SKAIČIAUS (PAGAL UGDYMO PROGRAMAS) IR PRIEŠMOKYKLINIO UGDYMO GRUPIŲ (PUG) SKAIČIAUS PALYGINIMAS															
Mokyklos pavadinimas		2020 m. rugsėjo 1 d.						Iš viso	2021 m. rugsėjo 1 d.						Iš viso
		PUG	1–4 kl.	5–8 kl.	9–10 (I–II) kl.	11–12 (III–IV) kl.	Socialinių įgūdžių		PUG	1–4 kl.	5–8 kl.	9–10 (I–II) kl.	11–12 (III–IV) kl.	Socialinių įgūdžių	
Ignalinos gimnazija	Bazinė mokykla				5	5	10	1	9	11	5	5		31	
	Ceikinių skyrius							1	0					1	
Ignalinos r. Didžiasalio „Ryto“ gimnazija	Bazinė mokykla		4	4	2	2	12		4	4	2	2		12	
	Dūkšto skyrius	1	2	2	2		7	1	2	3	2			8	
	Naujojo Daugėlišio skyrius	1	2	3	2		8	1	2	2	2			7	
Ignalinos r. Vidiškių gimnazija	Bazinė mokykla		4	4	2	2	12		4	4	2	2		12	
	Mielagėnų skyrius	1	1				2	1	1					2	
Ignalinos „Šaltinėlio“ mokykla	Specialiosios klasės		0,17	0,17	0,33		0,33	1		0,2	0,2	0,2		0,4	
	Bendrosios klasės	2					2	3						3	
	Didžiasalio skyrius	1					1	1						1	
	Vidiškių skyrius	1					1	1						1	
Ignalinos Česlovo Kudabos progimnazija	Bazinė mokykla	1	10	10			21								
	Ceikinių skyrius	1	0				1								
Iš viso:		9	23,17	23,17	13,33	9	0,33	78	10	22,2	24,2	13,2	9	0,4	79

Mokinių skaičiaus vidurkiai bendrojo ugdymo mokyklų bendrųjų klasių kompleksuose kinta be aiškių tendencijų.

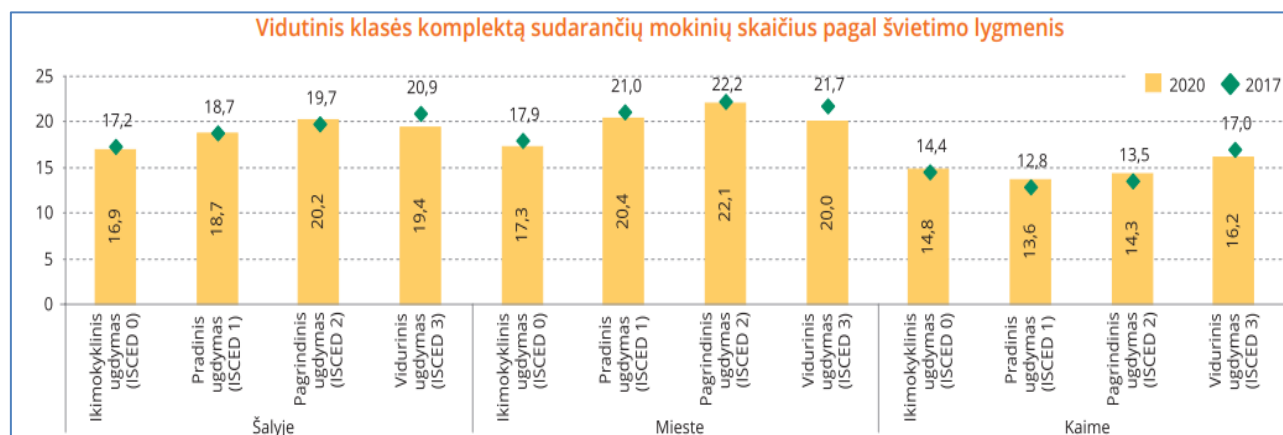
Mokinių, ugdomų bendrojo ugdymo mokyklų bendrosiose klasėse pagal pradinio ugdymo programas, skaičiaus vidurkis klasės komplekte didėjo nuo 14,7 mokinio 2018 m. iki 15,2 mokinio 2020 m.; 2021 m. sumažėjo iki 14,6 mokinio (stebimu laikotarpiu didžiausias – 16,5 mokinio – buvo 2013 m.).

Mokinių, ugdomų pagal pagrindinio ugdymo programas, skaičiaus vidurkis siekė 15,6 mokinio klasės komplekte (stebimu laikotarpiu didžiausias – 20,8 – buvo 2012 m.).

Mokinių, ugdomų pagal vidurinio ugdymo programas, skaičiaus vidurkis klasėje, augęs nuo 2017 m. (buvo 17,1 mokinio) iki 2019 m. (21,7 mokinio – didžiausias stebimu laikotarpiu), toliau mažėjo iki 18,9 mokinio (2020 m. buvo 19,4) (mokinių skaičius imamas rugsėjo 1 d.).



Leidinio „Lietuva. Švietimas šalyje ir regionuose 2021. Nuotolinis mokymas(is)“ duomenimis (44 psl.), šalyje per 3 metus vidutinis klasių dydis pakito nedaug. 2020 m. mokinių, ugdomų pagal pradinio ugdymo programas, skaičiaus vidurkis klasėje buvo 18,7, pagal pagrindinio – 20,2, o pagal vidurinio – 19,4 mokinio:



Mažėjant mokinių skaičiui mokyklose ir klasių kompleksuose, buvo siekiama išsaugoti mažas kaimo mokyklas. Atsižvelgiant į planuojamas šalies švietimo politikos tendencijas, visus metus buvo aktyviai teikti siūlymai LSA, ŠMSM, taip pat, siekiant atkreipti visuomenės dėmesį, parengti straipsniai:

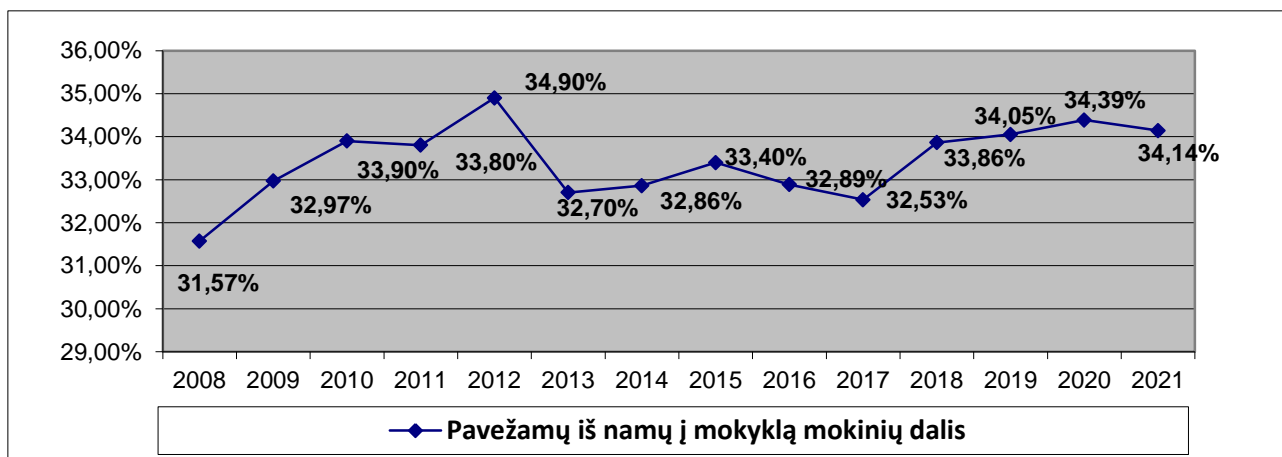
- 2021-05-10 „[Apie švietimo kokybę, arba kodėl reikėtų palikti jungtines klases](#)“;
- 2021-12-20 „[Uždaryti negalima palikti](#)“.

Deja, šalies mastu buvo priimtas kaimo mokykloms nepalankus sprendimas.

2021 m. rugsėjo 1 d. ŠVIS duomenimis, kaimuose ir miesteliuose toliau kaip 3 km nuo mokyklos gyveno 384 Ignalinos rajono savivaldybės bendrojo ugdymo mokyklų priešmokyklinio ugdymo grupių ir 1–12 klasių mokiniai, kuriuos būtina pavežti. Pavežami buvo 394 mokiniai, iš jų 87 – ne į artimiausią mokyklą. Iš namų į mokyklą 118 vaikų buvo pavežami maršrutiniu transportu

(iš mokyklos į namus – 88), 59 – privačiu, 4 – mokyklų transportu, 213 (iš mokyklos į namus – 243) – geltonaisiais autobusais. Nepavežamų vaikų nebuvo.

Kaip ir kasmet, 2021 m. buvo pavežama apie trečdalį visų mokinių – 34,1 proc.



ŠVIS duomenys apie mokinių vežimą iš namų į mokyklą ir iš mokyklos į namus:

Metai: 2021-2022		Institucijos savivaldybė: Ignalinos r. sav.							
Klasės	Kaimuose ir miesteliuose toliau kaip 3 km nuo mokyklos gyvenantys mokiniai	Pavežama mokinių							Nepavežama**
		maršrutiniu transportu	privačiu transportu	mokyklų transportu	geltonaisiais autobusais	kitais vežimo būdais	iš viso	iš jų ne į artimiausią mokyklą*	
priešmokyklinio ugdymo grupės	10	2	1	0	7	0	10	0	0
1-4 klasės	98	14	23	1	63	0	101	20	0
5-8 klasės	144	31	20	1	96	0	148	25	0
9-10 kl., I-II gimn. kl., specialiosios (socialinių įgūdžių ugdymo) klasės	72	37	10	1	27	0	75	23	0
11-12 klasės, III-IV gimn. klasės	60	34	5	1	20	0	60	19	0
iš viso	384	118	59	4	213	0	394	87	0
Mokinių, turinčių specialiųjų ugdymosi poreikių	105	28	14	2	64	0	108	17	0

* į mokyklą iš steigėjo nepriskirtos tai mokyklai aptarnavimo teritorijos
** nevykdoma Lietuvos Respublikos švietimo įstatymo (Žin., 1991, Nr. 23-593; 2012, Nr. 38-1804) 36 straipsnio 1 ir 2 dalys
Nepavežamų stulpelyje nerodomi pavienio savarankiško forma besimokantys mokiniai.

Metai: 2021-2022		Institucijos savivaldybė: Ignalinos r. sav.							
Klasės	Kaimuose ir miesteliuose toliau kaip 3 km nuo mokyklos gyvenantys mokiniai	Pavežama mokinių							Nepavežama
		maršrutiniu transportu	privačiu transportu	mokyklų transportu	geltonaisiais autobusais	kitais vežimo būdais	iš viso	iš jų ne į artimiausią mokyklą	
priešmokyklinio ugdymo grupės	10	0	1	0	9	0	10	0	0
1-4 klasės	98	7	23	1	70	0	101	20	0
5-8 klasės	144	19	20	1	108	0	148	25	0
9-10 kl., I-II gimn. kl., specialiosios (socialinių įgūdžių ugdymo) klasės	72	31	10	1	33	0	75	23	0
11-12 klasės, III-IV gimn. klasės	60	31	5	1	23	0	60	19	0
iš viso	384	88	59	4	243	0	394	87	0
Mokinių, turinčių specialiųjų ugdymosi poreikių	105	19	14	2	73	0	108	17	0

* į mokyklą iš steigėjo nepriskirtos tai mokyklai aptarnavimo teritorijos
** nevykdoma Lietuvos Respublikos švietimo įstatymo (Žin., 1991, Nr. 23-593; 2012, Nr. 38-1804) 36 straipsnio 1 ir 2 dalys
Nepavežamų stulpelyje nerodomi pavienio savarankiško forma besimokantys mokiniai.

2021 m. duomenimis, savivaldybės bendrojo ugdymo mokyklose mokinių vežimui buvo naudojama 16 mokyklų turimų transporto priemonių: 13 mokyklinių geltonųjų autobusų, 2 autobusai ir 1 lengvasis automobilis.

Nors mokinių skaičius mažėja, bendras viso Ignalinos rajono savivaldybės bendrojo ugdymo mokyklų transporto savaitės maršrutų ilgis pavežant vaikus į mokyklą ir iš jos kasmet didėja. 2021 m. bendras savaitės maršrutų ilgis – 7683 km (2020 m. – 7601,2 km, 2019 m. – 7082,5 km, 2018 m. – 6826,8 km), vidutinis vienos dienos maršrutų ilgis – 1536,6 km (2020 m. – 1520,24 km, 2019 m. – 1416,5 km, 2018 m. – 1365,36 km).

Ignalinos rajono savivaldybės bendrojo ugdymo mokyklų mokinių vežimas mokyklų transporto priemonėmis 2021 m. gruodžio 1 d.:

Švietimo įstaigos pavadinimas	Mokyklos turima transporto priemonė, naudojama mokiniams pavežti iš namų į mokyklą ir/ar iš mokyklos į namus		Bendras savaitės maršrutų ilgis, km		Vidutinis vienos dienos maršrutų ilgis*, km	
Ignalinos gimnazija	6	Geltonasis autobusas	482	2929	96,4	585,8
		Geltonasis autobusas	472		94,4	
		Geltonasis autobusas	990		198	
		Geltonasis autobusas	440		88	
		Geltonasis autobusas	245		49	
		Lengvasis automobilis	300		60	
Ignalinos r. Didžiasalio „Ryto“ gimnazija	2	Geltonasis autobusas	483	2413	96,6	482,6
		Autobusas	62		12,4	
Dūkšto skyrius	1	Geltonasis autobusas	693		138,6	
Naujojo Daugėlišio skyrius	2	Geltonasis autobusas	640		128	
		Geltonasis autobusas	535		107	
Ignalinos r. Vidiškių gimnazija	3	Geltonasis autobusas	742	2197	148,4	439,4
		Geltonasis autobusas	475		95	
		Geltonasis autobusas	440		88	
Mielagėnų skyrius	1	Geltonasis autobusas	540		108	
Ignalinos „Šaltinėlio“ mokykla	1	Autobusas	144	144	28,8	28,8
Iš viso	16			7683		1536,6

* Mokinių vežiojimas mokyklų transportu yra derinamas su visuomeninio transporto maršrutais, todėl skirtingomis savaitės dienomis autobusai gali vykti skirtingais maršrutais. Lentelėje pateikiamas savaitės maršrutų ilgis, kuris kiekvieną savaitę yra toks pats. Vidutinis dienos maršruto ilgis apskaičiuojamas, savaitės maršruto ilgį padalijus iš 5.

2021 m. liepos mėn., įgyvendinant Mokyklų aprūpinimo geltonaisiais autobusais 2018–2020 m. programą, geltonasis autobusas paskirtas Ignalinos r. Vidiškių gimnazijai. Autobuso vertė – 46 222,00 Eur.

Mokiniai buvo pavežami ne tik mokyklos turimomis transporto priemonėmis, bet ir maršrutinių transportu. Taip pat mokyklos bendradarbiavo tarpusavyje, kad maršrutai nesidubliuotų (pagal galiojančius teisės aktus, 9–12 (gimnazijų I–IV) klasių mokiniai nemokamai vežami į bendrojo ugdymo mokyklą iki 40 km ir atgal; taigi nuo 9 klasės vaikas gali rinktis norimą lankyti mokyklą, ir į ją privalo būti pavežamas, jei pasirinkta mokykla ne toliau nei 40 km).

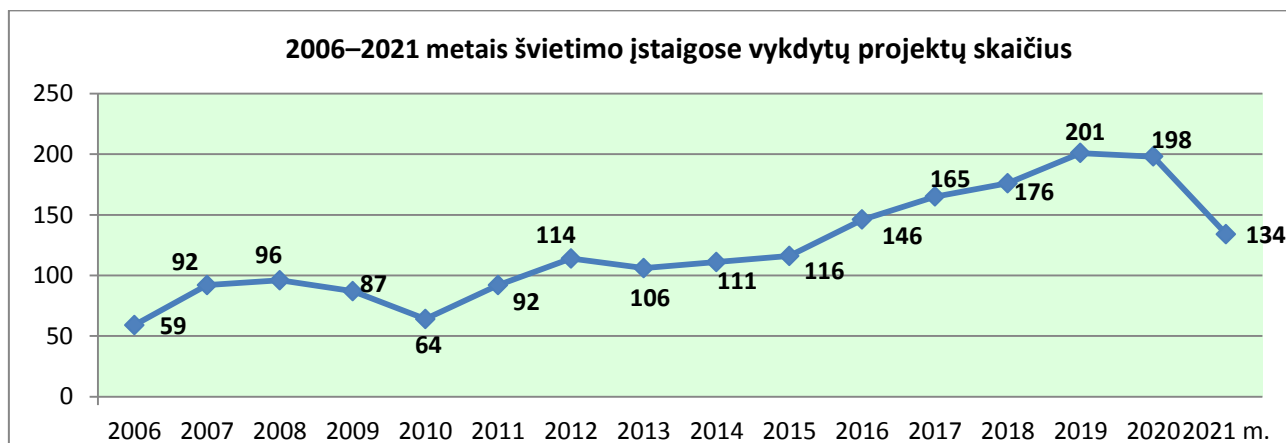
Ignalinos rajono savivaldybėje mokinių pavėžėjimas į mokyklą organizuojamas vadovaujantis Mokinių vežimo išlaidų kompensavimo Ignalinos rajono savivaldybėje tvarkos aprašu, kuris 2021 m. buvo atnaujintas (Ignalinos rajono savivaldybės tarybos 2021 m. gegužės 20 d. sprendimas Nr. T-77 „[Dėl Mokinių vežimo išlaidų kompensavimo Ignalinos rajono savivaldybėje tvarkos aprašo patvirtinimo](#)“). Mokiniai nemokamai vežami ne tik į bendrojo ugdymo mokyklas, bet ir pas pasirinktus neformaliojo vaikų švietimo teikėjus (iki 40 km), todėl ir kaimo mokyklų mokiniams yra plačiai prieinamas neformalusis švietimas.

Kadangi vyko mokyklų tinklo pertvarka, buvo naujai nustatytos mokyklų aptarnaujamos teritorijos (Ignalinos rajono savivaldybės tarybos 2021 m. gegužės 20 d. sprendimas Nr. T-79 „Dėl Ignalinos rajono savivaldybės bendrojo ugdymo mokyklų aptarnavimo teritorijų nustatymo“).

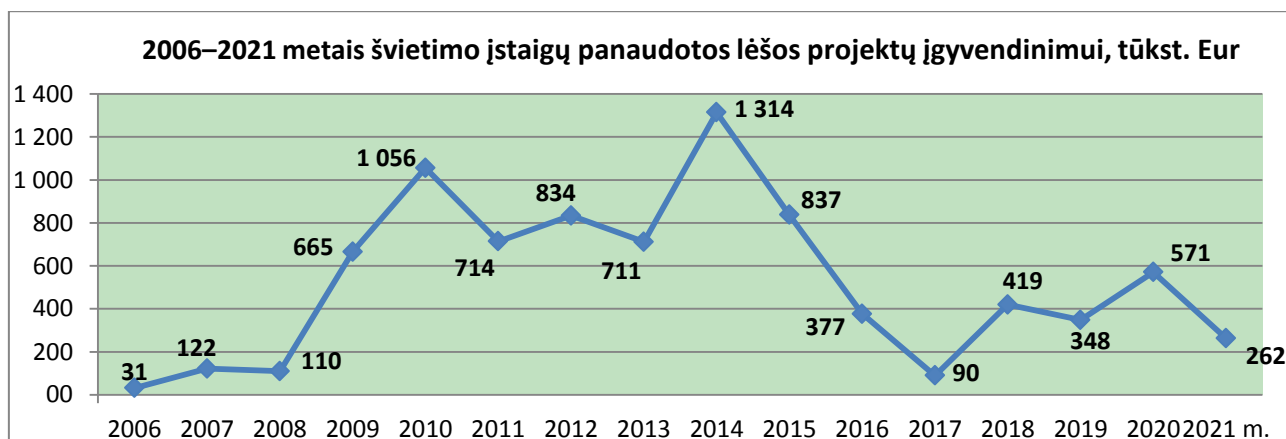
Atsižvelgiant į ekstremalią situaciją, parengtas Ignalinos rajono savivaldybės administracijos direktoriaus 2021 m. balandžio 16 d. įsakymas Nr. VT-246 „[Dėl mokyklinių autobusų naudojimo valstybės lygio ekstremaliosios situacijos ir \(ar\) karantino laikotarpiu](#)“.

Siekiant pagerinti mokinių vežimo paslaugas ir saugumą, Ignalinos rajono savivaldybės administracija 2021 m. spalio 29 d. su Lietuvos transporto saugos administracija ir ŠMSM pasirašė memorandumą „Dėl saugaus mokinių vežimo autobusais“. Mokykloms parengta atmintinė dėl saugaus mokinių vežimo.

Iš viso 2021 m. Ignalinos rajono savivaldybės švietimo įstaigos dalyvavo 134 projektų (programų) veikloje (jei tame pačiame projekte ar programoje dalyvavo kelios švietimo įstaigos, projektas ar programa suskaičiuoti kelis kartus). Aktyviausiai projektuose dalyvavo Ignalinos Česlovo Kudabos gimnazija (39 projektai), Ignalinos r. Didžiasalio „Ryto“ gimnazija (37 projektai) ir Ignalinos r. Vidiškių gimnazija (37 projektai).



Projektų finansavimui 2021 m. panaudota 262 047,39 Eur, iš jų 945,28 Eur – pačių įstaigų skirtos lėšos, 261 102,11 Eur – projektų finansavimui gautos lėšos ne iš švietimo įstaigos biudžeto (ir kita parama): Nacionalinės švietimo agentūros, Lietuvos mokinių neformaliojo švietimo centro, Tautos fondo, Švietimo, mokslo ir sporto ministerijos, Švietimo mainų paramos fondo, Lietuvos kultūros tarybos, Europos socialinio fondo agentūros, ES struktūrinius fondus administruojančių institucijų, valstybės biudžeto, Ignalinos rajono savivaldybės administracijos, kitų įstaigų ir organizacijų, mokinių tėvų (turimais duomenimis, mokinių tėvai per 2021 m. savo vaikų dalyvavimui įvairių mokomųjų dalykų projektuose, dažniausiai – dalyvio mokesčiui sumokėti, skyrė 2 181,5 Eur).



Daugiausiai lėšų 2021 m. projektams įgyvendinti panaudojo Ignalinos Česlovo Kudabos gimnazija (142 348,83 Eur) ir Ignalinos r. Vidiškių gimnazija (82 264,75 Eur). Pagal vienam

mokiniui tenkančią lėšų dalį daugiausia jų buvo Ignalinos r. Vidiškių gimnazijoje (439,92 Eur/mok.) ir Ignalinos Česlovo Kudabos gimnazijoje (209,34 Eur/mok.).

2021 m. Švietimo ir kultūros skyrius kartu su mokyklomis dalyvavo įvairiuose ugdymo kokybei ir mokyklų veiklos bei mokinių pasiekimų gerinimui skirtuose projektuose.

Nacionalinės švietimo agentūros įgyvendinamo projekto „[Skaitmeninio ugdymo turinio kūrimas ir diegimas](#)“, finansuojamo Europos socialinio fondo lėšomis pagal 2014–2020 metų Europos Sąjungos fondų investicijų veiksmų programos 9 prioriteto „Visuomenės švietimas ir žmogiškųjų išteklių potencialo didinimas“ priemonę „Ugdymo turinio tobulinimas ir naujų mokymo organizavimo formų kūrimas ir diegimas“, tikslas – atnaujinti bendrojo ugdymo turinį ir užtikrinti veiksmingą jo diegimą. Tai didžiulis darbas, paliesiantis kiekvieną pedagogą ir kiekvieną mokinį. Projekto metu bus parengtos naujos bendrosios ugdymo programos ir jas lydinti medžiaga. 2021 metais savivaldybės švietimo bendruomenė aktyviai svarstė atnaujinamas kompetencijas, teikė siūlymus dėl konkretaus ugdymo turinio, dalyvavo įvairiuose projekto renginiuose.

Siekiant užtikrinti tinkamą pasirengimą atnaujinamo ugdymo turinio įgyvendinimui, savivaldybėje suburta Atnaujinamo ugdymo turinio įgyvendinimo koordinavimo komanda (Ignalinos rajono savivaldybės administracijos direktoriaus 2021 m. vasario 12 d. įsakymas Nr. VT-107 „[Dėl ugdymo turinio atnaujinimo koordinatoriaus paskyrimo ir Atnaujinamo ugdymo turinio įgyvendinimo koordinavimo komandos Ignalinos rajono savivaldybėje sudėties patvirtinimo](#)“). 2022 m. komandos nariams vyks intensyvūs mokymai, vėliau bus dalijamasi įgytomis žiniomis ir organizuojamas atnaujinamo ugdymo turinio diegimo procesas savivaldybėje.

Projekto „Bendrojo ugdymo turinio ir organizavimo modelių sukūrimas ir išbandymas bendrajame ugdyme“ veikloje „[Ugdymo organizavimo ir mokymosi pagalbos teikimo modelių žemų mokinių pasiekimų gerinimui parengimas ir įgyvendinimas](#)“ dalyvavo Ignalinos r. Didžiasalio „Ryto“ gimnazija ir jos skyriai.

Įgyvendinant projektą „[Saugios elektroninės erdvės vaikams kūrimas](#)“, Ignalinos Česlovo Kudabos gimnazijoje, Ignalinos r. Didžiasalio „Ryto“ gimnazijoje ir jos skyriuose įrengtos belaidės saugaus, pagal teisės aktų reikalavimus turinį nepilnamečiams filtruojančio interneto prieigos zonos, apmokyti mokyklų vadovai ir pedagogai. Mokymai vyks ir 2022 metais.

Tęsti projekto „[Pedagogų ir švietimo pagalbos specialistų kvalifikacijos tobulinimas](#)“ mokymai savivaldybės Švietimo ir kultūros skyriaus atstovams prekybos žmonėmis, smurto ir patyčių prevencijos tema, įgytomis žiniomis dalintasi su mokyklų atstovais.

Įgyvendinant projektą „**Neformaliojo vaikų švietimo, ikimokyklinio, priešmokyklinio ir bendrojo ugdymo vertinimo, įsivertinimo tobulinimas ir plėtotė**“, mokyklų įsivertinimo konsultantų mokymus sėkmingai baigė Švietimo ir kultūros skyriaus atstovas, kuris visiems pageidaujantiems 2021 m. birželio mėn. pravedė 8 ak. val. nuotolinį seminarą „Švietimo kokybės samprata, įsivertinimo metodikos, tyrimų įvairovė ir patarimai, kaip juos atlikti, siekiant mokyklos veiklos tobulinimo“.

Projektu „[Kokybės krepšelis](#)“ siekiama pagerinti mokinių ugdymosi pasiekimus. Projekto lėšomis finansuojamos Ignalinos gimnazijos, Ignalinos Česlovo Kudabos progimnazijos (nuo šių mokslo metų – Ignalinos Česlovo Kudabos gimnazijos) ir Ignalinos r. Vidiškių gimnazijos dvejiems mokslo metams parengtuose mokyklų veiklos tobulinimo planuose numatytos veiklos.

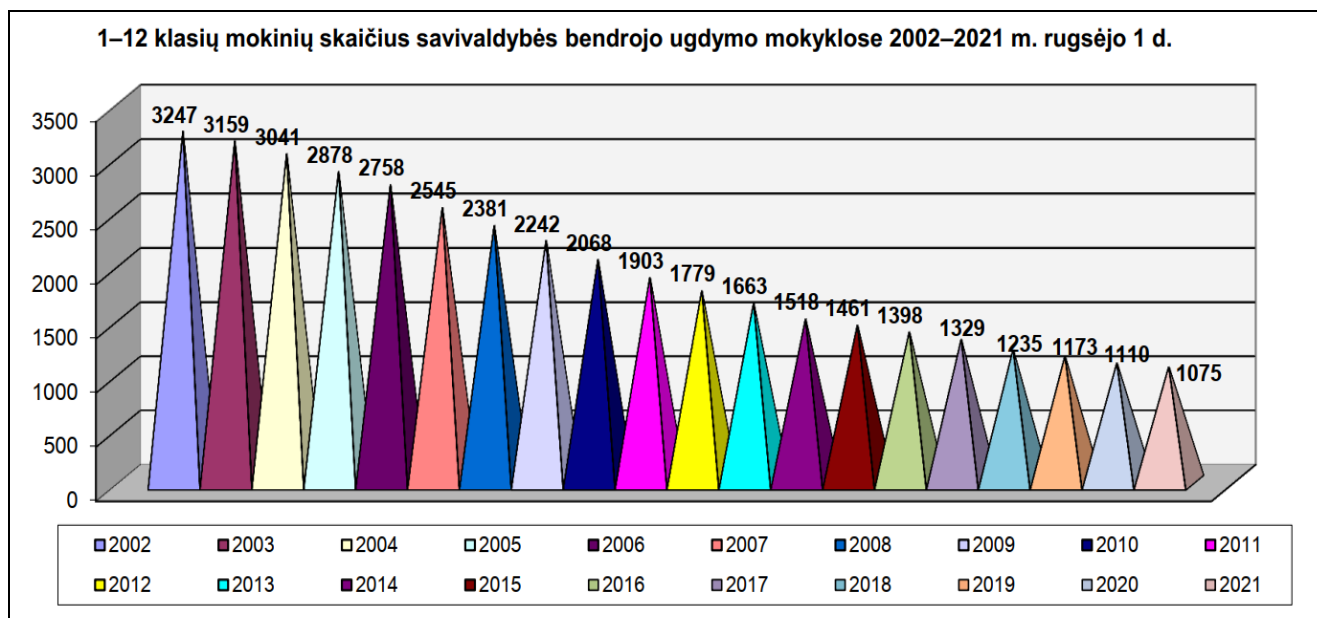
2021 m. baigtas projekto „[Edukacinių erdvių kūrimas Ignalinos Česlovo Kudabos progimnazijoje](#)“ įgyvendinimas. Projekto metu sukurtos kūrybiškumą skatinančios edukacinės erdvės progimnazijos aktų ir sporto salėse, technologijų, gamtos mokslų, dailės kabinetuose, koridoriuose įrengtos drabužių saugyklos, valgykloje – atliktas patalpų remontas, taip pat įsigyta techninė įranga ir baldai. Sutvarkius patalpas ir įrengus modernias edukacines erdves, skatinamas mokinių kūrybiškumas ir didinama motyvacija mokytis, tikimasi, kad pagerės ugdymo kokybė.

Įgyvendinami projektai gerina ugdymo aplinką, plečia mokinių akiratį, suteikia jiems įvairesnių ugdymosi galimybių, didina mokymosi motyvaciją, kelia mokytojų kvalifikaciją, skatina

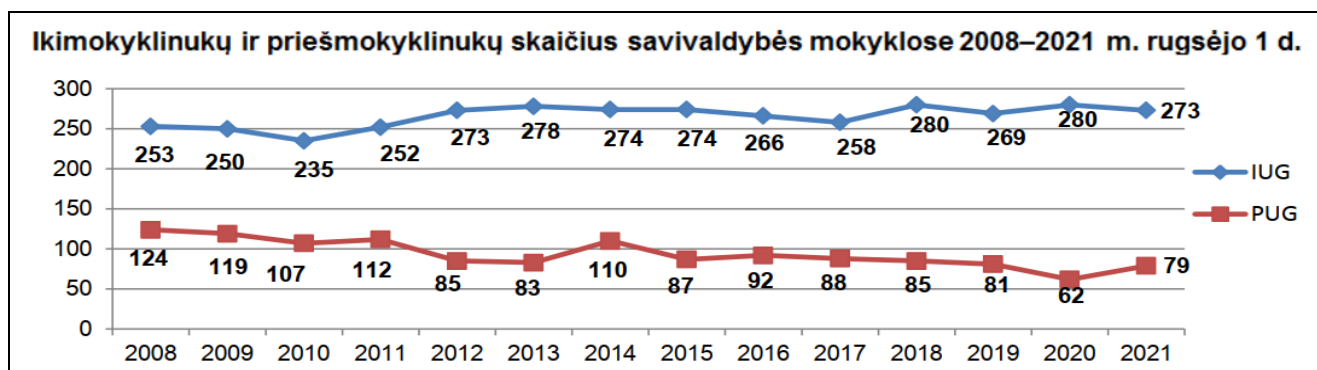
bendravimą ir bendradarbiavimą – visa tai prisideda prie geresnių mokinių mokymosi rezultatų ir aukštesnės ugdymo paslaugų kokybės.

5. DALYVAVIMAS ŠVIETIMO PROCESĖ

2021-09-01 duomenimis, Ignalinos rajono bendrojo ugdymo mokyklų 1–12 klasėse mokėsi 1075 mokiniai. Tai 35 mokiniais mažiau, negu praėjusiais mokslo metais.



Dar 79 vaikai (praėjusiais metais 62) buvo ugdomi pagal priešmokyklinio, 273 (praėjusiais metais 280) – pagal ikimokyklinio ugdymo programas.



Iš viso rajono bendrojo ugdymo mokyklose šiais mokslo metais ugdomi 1427 vaikai (praėjusiais metais – 1452).

Bendrojo ugdymo mokyklos pavadinimas	IUG	PUG	1_4	5_8	I_II	III_IV ir 1_3 i	1-12 kl	Iš viso
Ignalinos gimnazija	9	11	184	247	116	113	660	680
Ignalinos r. Didžiasalio „Ryto“ gimnazija	26	4	78	81	48	24	231	261
Ignalinos r. Vidiškių gimnazija	7	1	60	54	32	33	179	187
Ignalinos „Šaltinėlio“ mokykla	231	63	1	1	1	2	5	299
Iš viso:	273	79	323	383	197	172	1075	1427

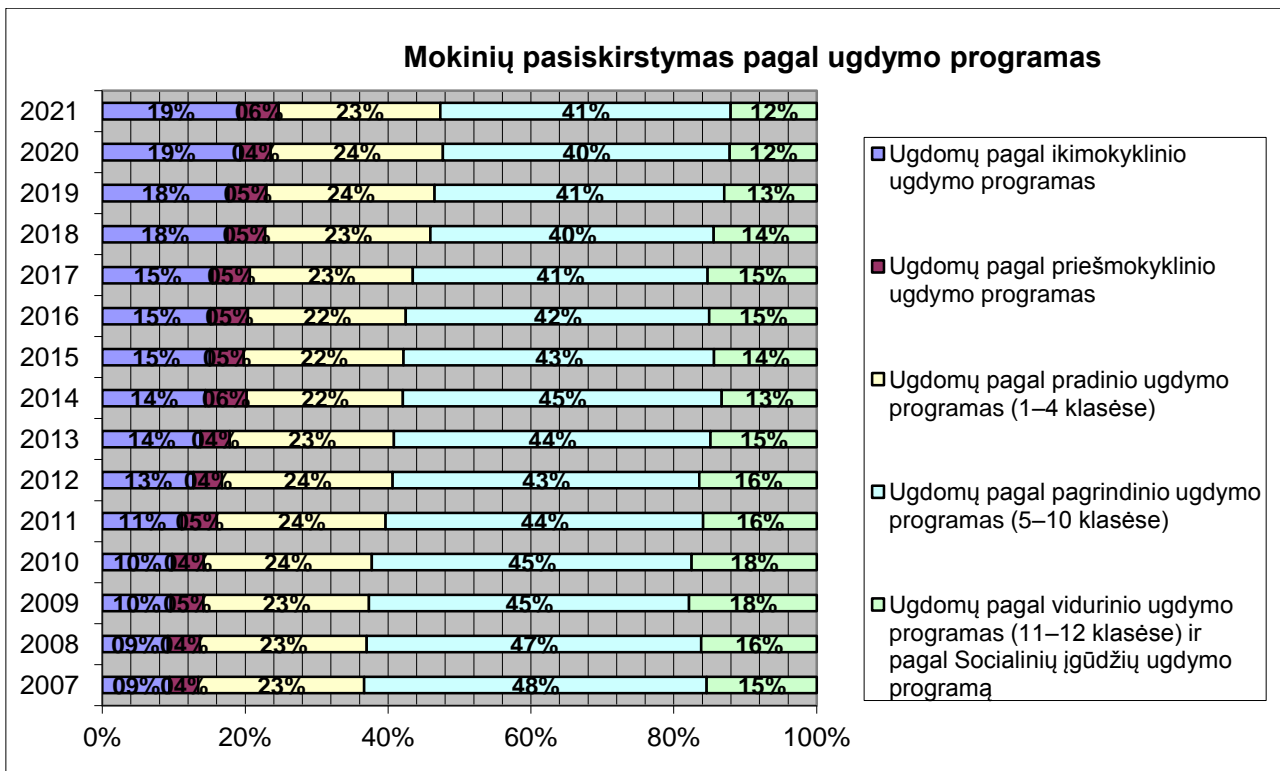
Ignalinos rajono savivaldybės mokyklose ugdomų mokinių ir vaikų skaičius 2021-09-01

Ištaigos tipas	Bendrojo ugdymo mokyklos (skyrus) pavadinimas	1-4 kl			5-8 kl					I-II (9-10) kl			III-IV kl			1-12 kl	PUG	IUG	Visi ugdomi vaikai	Visi ugdomi (su skyriais)			
		1	2	3	4	1	2	3	4	5	6	7	8	9	10						11	12	1-12 kl su skyriais
Gimnazijos	Ignalinos gimnazija	41	44	52	47	184	64	63	73	47	247	55	61	116	50	63	113	660	660	8	1	669	680
	Ignalinos gimnazijos Ceikinių skyrius				0						0							0		3	8	11	
	Ignalinos r. Didžiasalio „Ryto“ gimnazija	6	14	13	14	47	11	10	10	11	42	9	12	21	16	8	24	134	231	2	17	134	261
	Ignalinos r. Didžiasalio „Ryto“ gimnazijos Dūkšto skyrius	3	2	8	3	16	4	1	6	8	19	5	4	9			0	44		2	9	63	
	Ignalinos r. Didžiasalio „Ryto“ gimnazijos Naujojo Daugėlišio skyrius	4	3	3	5	15	6	6	4	4	20	9	9	18			0	53				64	
Ignalinos r. Vidiškių gimnazija	Ignalinos r. Vidiškių gimnazijos Mielagėnų skyrius	10	15	13	14	52	10	19	10	15	54	15	17	32	21	12	33	171	179	1	7	171	187
	Ignalinos r. Vidiškių gimnazijos Mielagėnų skyrius	1	2	3	2	8					0			0			8					16	
Pagrindinės mokyklos	Ignalinos „Šaltinėlio“ mokykla				1	1			1	1	1	1	1	1	2	5		5	46	170	221		
	Ignalinos „Šaltinėlio“ mokyklos Didžiasalio skyrius				0				0	0	0	0	0	0	0	0	0	0	10	16	26	299	
	Ignalinos „Šaltinėlio“ mokyklos Vidiškių skyrius				0				0	0	0	0	0	0	0	0	0	0	7	45	52		
	Iš viso:	65	80	92	86	323	95	99	104	85	383	93	104	197	88	83	1	172	1075	79	273	1427	1427

Pastaba: T - mokiniai, ugdomi pagal socialinių įgūdžių ugdymo programą (programos trukmė - 3 metai).

2020-09-01 buvo: 1110 62 280 1452

Mokinių pasiskirstymas pagal ugdymo programas beveik nesikeičia, didėja tik ugdomų pagal ikimokyklinio ugdymo programą vaikų dalis, nes vis daugiau tėvų pasirenka ugdyti savo vaikus ne namuose. Ikimokyklinis ugdymas nėra privalomas.

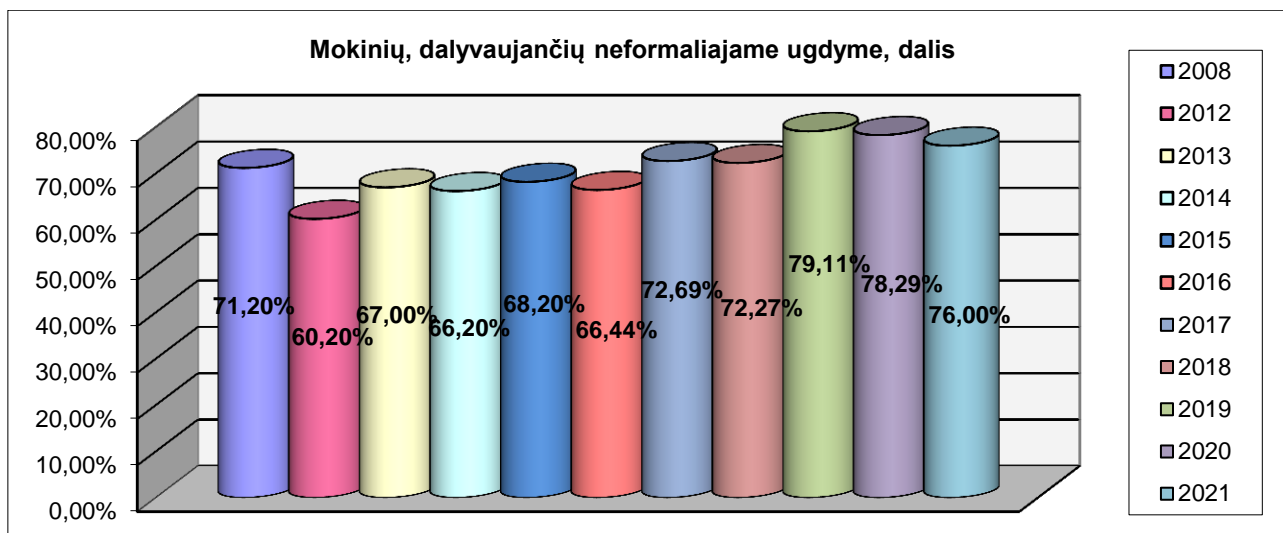


Mokslo metų pradžioje 154 mokiniai Ignalinos Miko Petrausko muzikos mokykloje ir 344 mokiniai Ignalinos rajono švietimo ir sporto paslaugų centre ir buvo ugdomi pagal neformaliojo vaikų švietimo programas (NVŠ ar FŠPU). Ignalinos Miko Petrausko muzikos mokykloje, atliepiančios vietos gyventojų poreikius, nuo šių mokslo metų dar ugdomi 5 suaugusieji.

Mokyklos pavadinimas	Duomenų šaltinis ir data	2021-09-01 MR	2021-2022 m. m. ŠVIS (duomenys imti 2021-10-17)		2021-2022 m. m. ŠVIS (duomenys imti 2021-10-17)		2021-2022 m. m. ŠVIS (duomenys imti 2020-10-17)		2021-10-01 mokyklų duomenys****		
			skaičius	dalis	skaičius	dalis	skaičius	dalis	skaičius	dalis	
Ignalinos gimnazija (bazinė mokykla)		660	271	41,1%	326	49,4%	479	72,6%	139	521	78,9%
Ignalinos r. Didžiasalio „Ryto“ gimnazija (bazinė mokykla)		134	90	67,2%	24	17,9%	94	70,1%	41	93	69,4%
Ignalinos r. Didžiasalio „Ryto“ gimnazijos Dūkšto skyrius		44	43	97,7%	2	4,5%	44	100,0%	0	44	100,0%
Ignalinos r. Didžiasalio „Ryto“ gimnazijos Naujojo Daugėlišio skyrius		53	49	92,5%	8	15,1%	49	92,5%	3	50	94,3%
Ignalinos r. Vidiškių gimnazija (bazinė mokykla)		171	95	55,6%	34	19,9%	115	67,3%	69	102	59,6%
Ignalinos r. Vidiškių gimnazijos Mielagėnų skyrius		8	6	75,0%	0	0,0%	7	87,5%	1	7	87,5%
Ignalinos „Šaltinėlio“ mokykla (bazinė mokykla)		5	0	0,0%	0	0,0%	0	0,0%	5	0	0,0%
Iš viso:		1075	554	51,5%	394	36,7%	788	73,3%	258	817	76,0%

2021-10-01 duomenimis, 272 mokiniai dalyvavo neformaliojo vaikų švietimo programose, kurios finansuojamos valstybės lėšomis, skirtomis vaikų ugdymui pagal neformaliojo švietimo programas 2021 m.

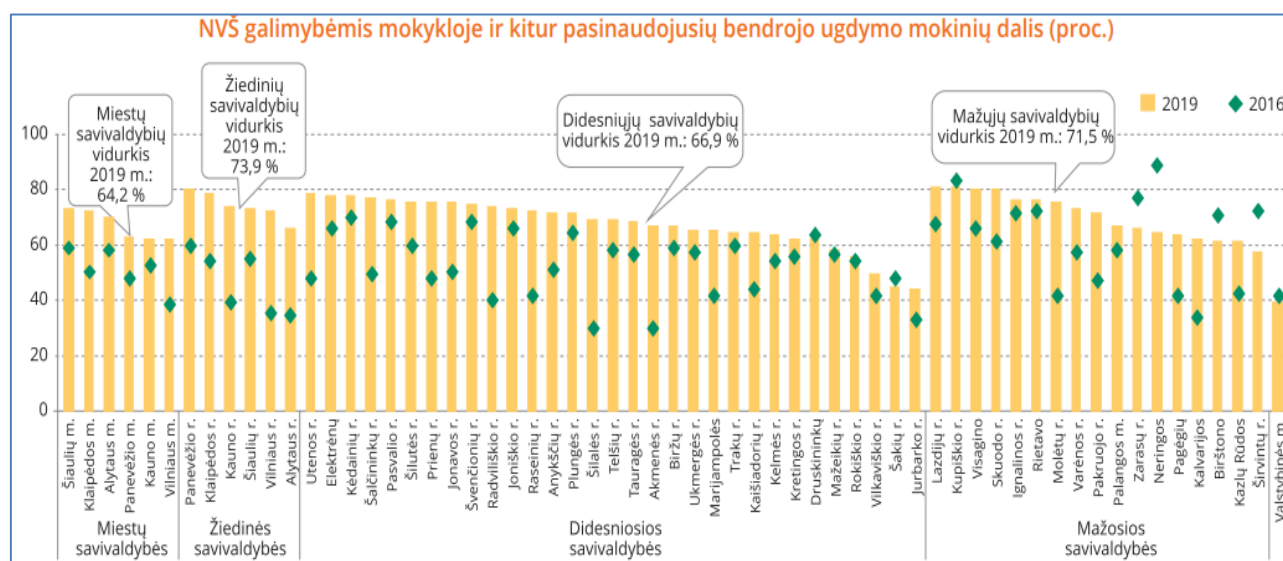
2021-10-17 duomenimis, 554 1–12 klasių mokiniai lankė būrelius savo mokyklose, 394 buvo ugdomi pagal FŠPU programas savo ar kitų savivaldybių neformaliojo vaikų švietimo mokyklose.



Pastaba. 2008–2018 m. skaičiuota priešmokyklinukų ir 1–12 klasių mokinių dalis. Nuo 2019 m. skaičiuota tik 1–12 klasių mokinių dalis (be priešmokyklinukų).

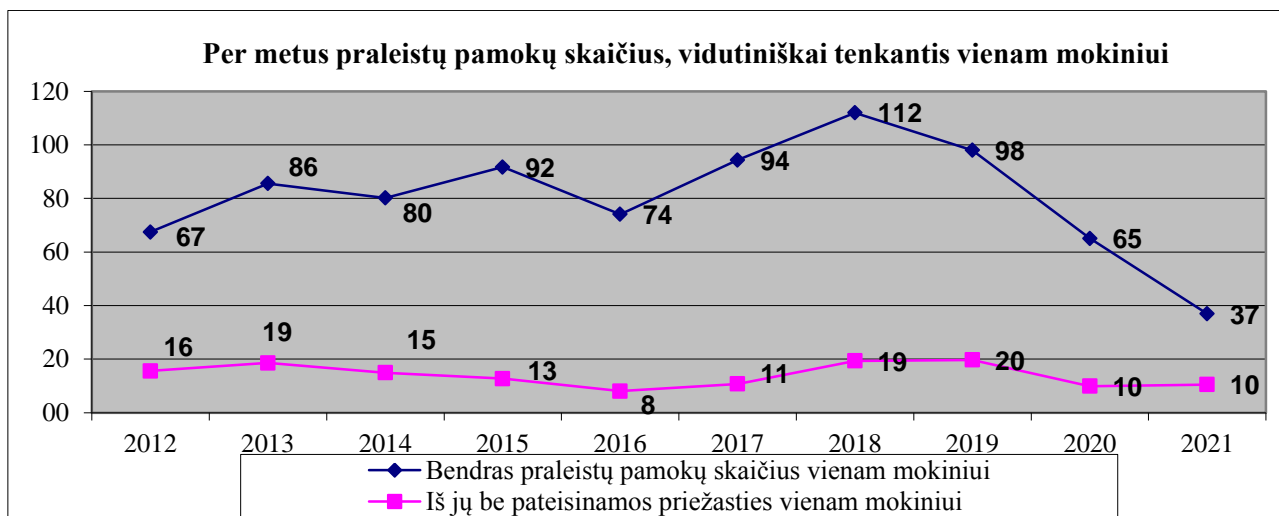
Pagal mokyklų pateiktus duomenis, iš viso neformaliajame ugdyme dalyvavo (t. y., buvo ugdomi pagal NVŠ ar FŠPU programas ar lankė būrelius savo mokyklose) 817 (2020 m. – 869, 2019 m. – 928) 1–12 klasių mokinių. Bendra neformaliajame ugdyme dalyvaujančiųjų 1–12 klasių mokinių dalis – 76,0 proc. Skaičiuojant šį rodiklį, vienas vaikas skaičiuojamas tik vieną kartą, net jei jis ugdomas pagal kelias NVŠ, FŠPU programas, pas kelis NVŠ teikėjus, lanko kelis būrelius savo mokykloje. Pagal bendrojo ugdymo mokyklų pateiktus duomenis, 258 1–12 klasių mokiniai (2020 m. – 241) nelankė jokių būrelių nei savo mokykloje, nei pas NVŠ teikėjus, taip pat nelankė jokių neformaliojo vaikų švietimo mokyklų.

Neformaliajame ugdyme dalyvaujančių vaikų skaičius išlieka vienas didžiausių šalyje. Leidinio „Lietuva. Švietimas šalyje ir regionuose 2021. Nuotolinis mokymas(is)“ duomenimis (42 psl.), 2019 m. daugumoje savivaldybių NVŠ veiklose dalyvavo nuo 60 iki 80 proc. mokinių; mūsų savivaldybė buvo 13 šalyje:



Mokinių praleistų pamokų skaičius, vidutiniškai tenkantis vienam 1–12 klasės mokiniui, 2020 m. sumažėjęs (dėl nuotolinio mokymo) iki 65,1 pamokos, 2021 m., vyraujant nuotoliniam mokiniui, mažėjo toliau – vienas mokinys vidutiniškai praleido tik 36,9 pamokos.

Be pateisinamos priežasties praleistų pamokų skaičius, vidutiniškai tenkantis vienam mokiniui, nuo 9,9 pamokos 2020 m. padidėjo iki 10,4 pamokos 2021 m.



Praleistų nepateisintų pamokų dalis (nuo bendro praleistų pamokų skaičiaus), tenkanti vienam mokiniui, nuo 20,1 proc. 2019 m. sumažėjusi iki 15,2 proc. 2020 m., 2021 m. padidėjo iki 28,4 proc. ir buvo didžiausia visu stebimu laikotarpiu nuo 2012 m.

Nesimokančių vaikų ir mokyklos nelankančių mokinių sistemos NEMIS duomenimis, mokyklos nelankusių mokinių (t. y., be pateisinamos priežasties per mėnesį praleidusių daugiau nei pusę pamokų ar ugdymo valandų pagal privalomojo švietimo programas) praėjusiais metais nebuvo. Tai pirmas toks kartas stebimu laikotarpiu.

Mokslo metų mėnuo / Mokslo metai	09	10	11	12	01	02	03	04	05	06	Iš viso per mokslo metus (mokinį skaičiuojant tiek kartų, kiek mėnesių nelankė mokyklos)	Iš viso per mokslo metus (mokinį skaičiuojant tik vieną kartą)
2011–2012 m. m.	2	1	1	2	2	0	2	2	3	-	15	
2012–2013 m. m.	0	1	3	3	0	0	0	2	1	-	10	7
2013–2014 m. m.	2	1	1	0	1	0	1	1	0	-	7	7
2014–2015 m. m.	0	0	0	1	0	2	0	2	1	-	6	3
2015–2016 m. m.	0	0	1	0	0	0	1	0	0	-	2	1
2016–2017 m. m.	1	0	0	0	0	0	1	0	1	-	3	3
2017–2018 m. m.	0	1	1	1	1	8	2	0	4	-	18	11
2018–2019 m. m.	0	2	7	4	2	0	2	0	5	0	22	11
2019–2020 m. m.	1	1	2	1	1	1	1	0	0	0	8	2
2020–2021 m. m.	0	0	0	0	0	0	0	0	0	0	0	0

NEMIS duomenimis, 2021 m. lapkričio mėn. buvo 57 nesimokantys vaikai, kurių gyvenamoji vieta deklaruota Ignalinos rajono savivaldybėje. Iš jų vienas grįžo iš užsienio ir pradėjo mokytis; kitas vaikas, jo tėvus informavus apie privalomą šešiamečių ugdymą, buvo pradėtas ugdyti. Iš likusių 55 nesimokančių vaikų, pagal seniūnijų pateiktus duomenis, 52 yra išvykę gyventi į užsienį ir mokosi ten, 3 faktiškai gyvena savivaldybėje (iš jų 2 mokslas nėra privalomas, nes yra 16 m. amžiaus ar vyresni).

	Nesimokančių vaikų kaičius NEMIS	Iš jų neprivalomas mokslas (16 m. ir vyresni)	Iš jų išvykę į užsienį	Iš jų gyvena savivaldybėje ir mokosi nuotoliniu būdu kitos šalies mokyklose	Nepavyko rasti	Iš jų faktiškai gyvena savivaldybėje, neturi 16 m. amžiaus ir nėra ugdomi pagal privalomo švietimo programas
2011-10-01	47	2	45	-	-	-
2012-10-01	39	4	34	-	1	-

2013-10-01	39	4	35	-	-	-
2014-10-01	49	5	44	-	-	-
2015-10-01	58	2	56	-	-	-
2016-10-01	56	-	56	-	-	-
2017-10-01	60	4	60	-	-	-
2018-10-01	46	3	43	-	-	-
2019-10-01	46	-	46	-	-	-
2020-10-01	57	3	48	6	-	-
2021-12-01	55	2	52	-	-	1

Atsižvelgiant į Bendrojo duomenų apsaugos reglamento reikalavimus, Ignalinos rajono savivaldybės administracijos Švietimo ir kultūros skyriaus vedėjo 2021 m. vasario 10 d. įsakymu Nr. SV-6 „Dėl Ignalinos rajono savivaldybės administracijos Švietimo ir kultūros skyriaus vedėjo 2020 m. birželio 29 d. įsakymo Nr. SV-15 „Dėl Vaikų apskaitos Ignalinos rajono savivaldybėje tvarkos aprašo patvirtinimo“ pakeitimo“ patikslinta [vaikų apskaitos tvarka](#).

6. ŠVIETIMO REZULTATAI, POVEIKIS IR PASEKMĖS

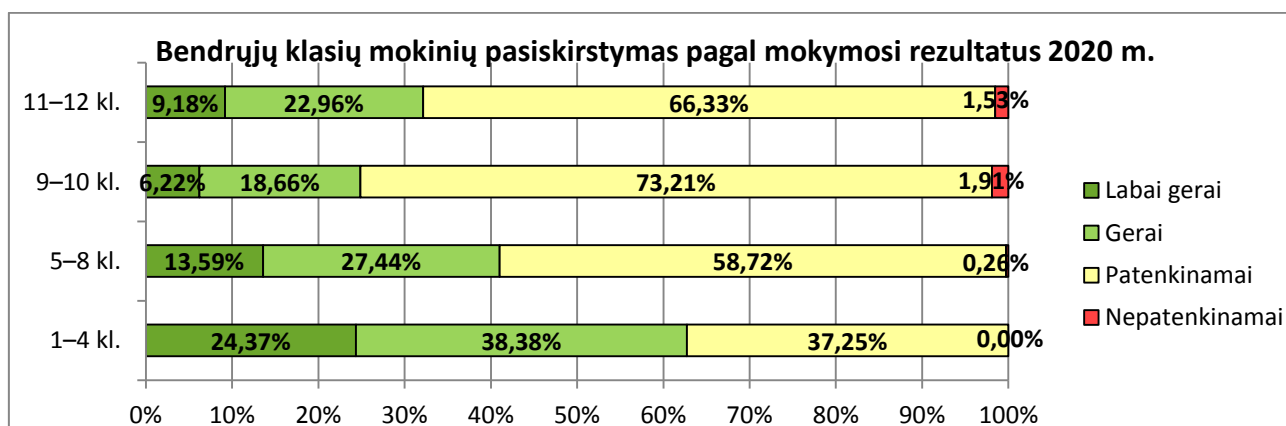
Nuo 2016 m. pradėti rinkti švietimo stebėsenos rodikliai apie bendrųjų klasių mokinių pasiskirstymą pagal mokymosi rezultatus. Šis pasiskirstymas skaičiuojamas pagal mokinių metinius įvertinimus (mokiniai, besimokantys specialiuųjų ugdymosi poreikių klasėse, į šį rodiklį neįtraukiami).

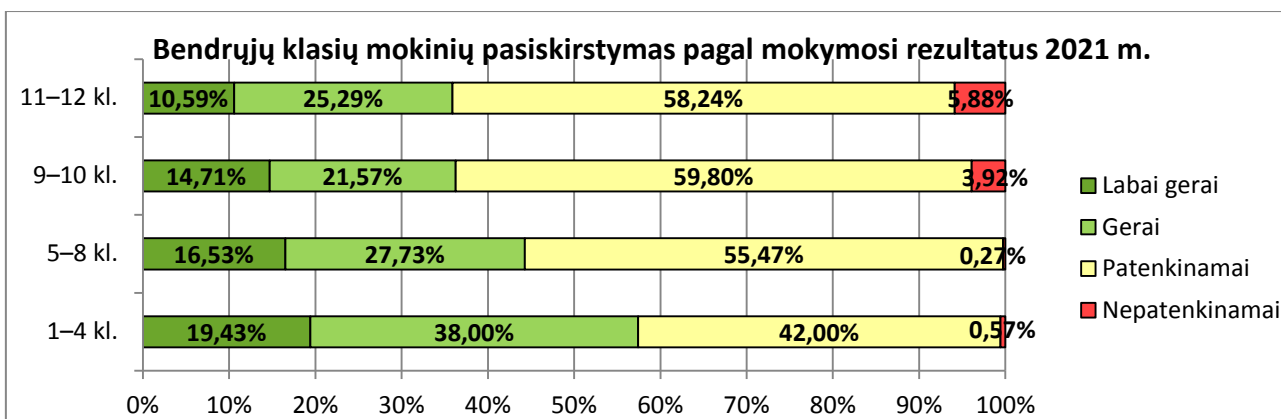
„Labai gerai“ besimokantis mokinys – tai 1–4 klasių mokinys, pasiekęs visų mokomųjų dalykų aukštesnįjį pasiekimų lygmenį, ar 5–12 klasių mokinys, kurio metiniai visų dalykų įvertinimai yra „9“ arba „10“. „Gerai“ besimokantis mokinys – tai 1–4 klasių mokinys, pasiekęs visų mokomųjų dalykų pagrindinį arba aukštesnįjį pasiekimų lygmenį, ar 5–12 klasių mokinys, kurio metiniai visų dalykų įvertinimai yra ne mažesni negu „7“, išskyrus labai gerai besimokančiuosius. „Patenkinamai“ besimokantis mokinys – tai 1–4 klasių mokinys, pasiekęs visų mokomųjų dalykų ne žemesnį kaip patenkinamą pasiekimų lygmenį, ar 5–12 klasių mokinys, kurio metiniai visų dalykų įvertinimai yra ne mažesni negu „4“, išskyrus labai gerai ir gerai besimokančiuosius. „Nepatenkinamai“ besimokantis mokinys – tai 1–4 klasių mokinys, bent vieno mokomojo dalyko nepasiekęs patenkinamo mokymosi pasiekimų lygmens, ar 5–12 klasių mokinys, kurio bent vieno mokomojo dalyko metinis įvertinimas yra „1“, „2“ arba „3“.

Kaip ir ankstesniais metais, daugiausiai labai gerai ir gerai besimokančių mokinių buvo 1–4 klasėse. Bet ši dalis, kasmet didėjusi nuo 51,7 proc. 2016 m. iki 62,7 proc. 2020 m., 2021 m. sumažėjo iki 57,4 proc.

Kitose klasių grupėse labai gerai ir gerai besimokančių mokinių daugėjo: 5–8 klasėse nuo 41,0 iki 44,3 proc., 9–10 klasėse nuo 24,9 iki 36,3 proc., 11–12 klasėse nuo 32,1 iki 35,9 proc.

Visose klasių grupėse didėjo nepatenkinamai besimokančių mokinių dalis. Padidėjo ir kartoti kurso likusių mokinių dalis – kurso kartoti liko 7 mokiniai, t.y., 0,63 proc. 2020 m. tokių mokinių buvo tik 0,17 proc. – kurso kartoti liko 2 mokiniai.





2020–2021 m. m.

1–4 bendrųjų klasių mokinių pasiskirstymas pagal mokymosi rezultatus

Mokyklos pavadinimas	1–4 klasių mokinių skaičius mokslo metų pabaigoje	Iš jų labai gerai besimokančiųjų		Iš jų gerai besimokančiųjų		Iš jų patenkinamai besimokančiųjų		Iš jų nepatenkinamai besimokančiųjų (bent vieno dalyko)	
		Skaičius	Dalis	Skaičius	Dalis	Skaičius	Dalis	Skaičius	Dalis
Ignalinos r. Didžiasalio "Ryto" gimnazija	85	11	12,9%	21	24,7%	52	61,2%	1	1,2%
Ignalinos r. Vidiškių gimnazija	58	7	12,1%	28	48,3%	22	37,9%	1	1,7%
Ignalinos Česlovo Kudabos progimnazija	207	50	24,2%	84	40,6%	73	35,3%	0	0,0%
Iš viso	350	68	19,4%	133	38,0%	147	42,0%	2	0,6%

	2016	2017	2018	2019	2020	2021
1–4 klasių mokinių skaičius mokslo metų pabaigoje	408	382	368	364	357	350
Iš jų labai gerai besimokančiųjų	15%	19,4%	19,6%	19,5%	24,4%	19,4%
Iš jų gerai besimokančiųjų	37%	35,6%	36,4%	37,1%	38,4%	38,0%
Iš jų patenkinamai besimokančiųjų	47%	44,5%	44,0%	42,9%	37,3%	42,0%
Iš jų nepatenkinamai besimokančiųjų (bent vieno dalyko)	1%	0,5%	0,0%	0,5%	0,0%	0,6%
	100%	100%	100%	100%	100%	100%

2020–2021 m. m.

5–8 bendrųjų klasių mokinių pasiskirstymas pagal mokymosi rezultatus

Mokyklos pavadinimas	5–8 klasių mokinių skaičius mokslo metų pabaigoje	Iš jų labai gerai besimokančiųjų		Iš jų gerai besimokančiųjų		Iš jų patenkinamai besimokančiųjų		Iš jų nepatenkinamai besimokančiųjų (bent vieno dalyko)	
		Skaičius	Dalis	Skaičius	Dalis	Skaičius	Dalis	Skaičius	Dalis
Ignalinos r. Didžiasalio "Ryto" gimnazija	82	10	12,2%	10	12,2%	61	74,4%	1	1,2%
Ignalinos r. Vidiškių gimnazija	60	7	11,7%	15	25,0%	38	63,3%	0	0,0%
Ignalinos Česlovo Kudabos progimnazija	233	45	19,3%	79	33,9%	109	46,8%	0	0,0%
Iš viso	375	62	16,5%	104	27,7%	208	55,5%	1	0,3%

	2016	2017	2018	2019	2020	2021
5–8 klasių mokinių skaičius mokslo metų pabaigoje	488	466	430	394	390	375
Iš jų labai gerai besimokančiųjų	10,7%	11,8%	13,3%	11,7%	13,6%	16,5%
Iš jų gerai besimokančiųjų	22,1%	29,6%	23,3%	34,5%	27,4%	27,7%
Iš jų patenkinamai besimokančiųjų	62,3%	53,4%	57,9%	53,6%	58,7%	55,5%
Iš jų nepatenkinamai besimokančiųjų (bent vieno dalyko)	4,9%	5,2%	5,6%	0,3%	0,3%	0,3%
	100%	100,0%	100,1%	100,1%	100,0%	100,0%

2020–2021 m. m.

9–10 bendrųjų klasių mokinių pasiskirstymas pagal mokymosi rezultatus

Mokyklos pavadinimas	9–10 klasių mokinių skaičius mokslo metų pabaigoje	Iš jų labai gerai besimokančiųjų		Iš jų gerai besimokančiųjų		Iš jų patenkinamai besimokančiųjų		Iš jų nepatenkinamai besimokančiųjų (bent vieno dalyko)	
		Skaičius	Dalis	Skaičius	Dalis	Skaičius	Dalis	Skaičius	Dalis
Ignalinos gimnazija	112	24	21,4%	31	27,7%	53	47,3%	4	3,6%
Ignalinos r. Didžiasalio "Ryto" gimnazija	54	1	1,9%	7	13,0%	42	77,8%	4	7,4%
Ignalinos r. Vidiškių gimnazija	38	5	13,2%	6	15,8%	27	71,1%	0	0,0%
Iš viso	204	30	14,7%	44	21,6%	122	59,8%	8	3,9%

	2016	2017	2018	2019	2020	2021
9–10 klasių mokinių skaičius mokslo metų pabaigoje	298	275	251	236	209	204
Iš jų labai gerai besimokančiųjų	8,1%	7,3%	8,8%	7,2%	6,2%	14,7%
Iš jų gerai besimokančiųjų	32,2%	30,9%	26,7%	19,9%	18,7%	21,6%
Iš jų patenkinamai besimokančiųjų	54,0%	54,5%	55,4%	68,2%	73,2%	59,8%
Iš jų nepatenkinamai besimokančiųjų (bent vieno dalyko)	5,7%	7,3%	9,2%	4,7%	1,9%	3,9%
	100%	100,0%	100,1%	100,0%	100,0%	100,0%

2020–2021 m. m.
11–12 bendrųjų klasių mokinių pasiskirstymas pagal mokymosi rezultatus

Mokyklos pavadinimas	11–12 klasių mokinių skaičius mokslo metų pabaigoje	Iš jų labai gerai besimokančiųjų		Iš jų gerai besimokančiųjų		Iš jų patenkinamai besimokančiųjų		Iš jų nepatenkinamai besimokančiųjų (bent vieno dalyko)	
		Skaičius	Dalis	Skaičius	Dalis	Skaičius	Dalis	Skaičius	Dalis
Ignalinos gimnazija	112	13	11,6%	25	22,3%	64	57,1%	10	8,9%
Ignalinos r. Didžiasalio "Ryto" gimnazija	24	2	8,3%	9	37,5%	13	54,2%	0	0,0%
Ignalinos r. Vidiškių gimnazija	34	3	8,8%	9	26,5%	22	64,7%	0	0,0%
Iš viso	170	18	10,6%	43	25,3%	99	58,2%	10	5,9%

	2016	2017	2018	2019	2020	2021
9–10 klasių mokinių skaičius mokslo metų pabaigoje	258	236	256	221	196	170
Iš jų labai gerai besimokančiųjų	12,0%	11,0%	12,1%	8,6%	9,2%	10,6%
Iš jų gerai besimokančiųjų	31,8%	30,9%	32,0%	25,3%	23,0%	25,3%
Iš jų patenkinamai besimokančiųjų	53,1%	55,1%	49,2%	65,2%	66,3%	58,2%
Iš jų nepatenkinamai besimokančiųjų (bent vieno dalyko)	3,1%	3,0%	6,6%	0,9%	1,5%	5,9%
	100%	100,0%	99,9%	100,0%	100,0%	100,0%

Nuo 2016 m. pradėti rinkti švietimo stebėsenos rodikliai apie mokinių dalyvavimą ir pasiekimus įvairiuose konkursuose, olimpiadose, varžybose. Šiuose rodikliuose kiekvienas mokinys skaičiuojamas tiek kartų, kiek įvairių konkursų, varžybų, olimpiadų vienas ar kartu su komanda jis dalyvavo / laimėjo per mokslo metus.

Kaip ir kasmet, nors vyravo nuotolinis mokymas, mokiniai aktyviai dalyvavo įvairiuose konkursuose, varžybose, olimpiadose. Džiugu, kad savivaldybėje buvo įveikti nuotolinio darbo iššūkiai ir organizuotos tradicinės olimpiados ir konkursai (kai kurios savivaldybės dalies renginių dėl nuotolinio ugdymo visai neorganizavo), nors dėl nuotolinio mokymo dalyvių skaičius buvo mažesnis, nei įprastai. Per mokslo metus šių renginių dalyvių skaičius (kiekvieną vaiką skaičiuojant tiek kartų, kiek konkursų dalyvavo) – 1638: t. y., vidutiniškai kiekvienas 1–12 klasių mokinys dalyvavo 1,47 konkursuose (2018 m. – 2,11). 65,9 proc. konkursų dalyvių laimėjo 1–3 vietas.

2020–2021 m. m.
Įvairių olimpiadų, konkursų, varžybų dalyvių ir 1–3 vietų laimėtojų skaičius ir dalis (išskyrus sportą)

Mokyklos pavadinimas	1–12 klasių mokinių skaičius 2020-09-01	Rajono, regiono, šalies, tarptautinių įvairių olimpiadų, konkursų, varžybų dalyvių (1–12 klasių mokinių) skaičius per mokslo metus (skaičiuojamas mokslo metams pasibaigus)	Dalis	Iš jų rajono, regiono, šalies, tarptautinių įvairių olimpiadų, konkursų, varžybų 1–3 vietų laimėtojų skaičius per mokslo metus	Dalis
Ignalinos gimnazija	228	225	99%	131	57%
Ignalinos r. Didžiasalio "Ryto" gimnazija	244	336	138%	145	59%
Ignalinos r. Vidiškių gimnazija	191	308	161%	216	113%
Ignalinos "Šaltinėlio" mokykla	6	0	0%	0	0%
Ignalinos Česlovo Kudabos progimnazija	441	769	174%	240	54%
Iš viso	1110	1638	147,6%	732	65,9%

Pastabos:

1. Rajono, regiono, šalies, tarptautinių įvairių olimpiadų, konkursų, varžybų dalyvių skaičius gaunamas skaičiuojant kiekvieną mokinį tiek kartų, kiek įvairių konkursų, varžybų, olimpiadų (išskyrus sportą) vienas ar kartu su 2–3 vietų laimėtojų skaičius gaunamas skaičiuojant kiekvieną mokinį tiek kartų, kiek jis įvairiuose rajono, regiono, šalies, tarptautiniuose konkursuose vienas ar kartu su komanda užėmė 1–3 vietas ar gavo I–III laipsnio.
2. Jei konkursas komandinis, skaičiuojami visi komandos nariai.
3. Jei konkursas komandinis, skaičiuojami visi komandos nariai.
4. Laimėtojų skaičius ir dalis skaičiuojami nuo bendro 1–12 klasių mokinių skaičiaus.

	2016	2017	2018	2019	2020	2021
Rajono, regiono, šalies, tarptautinių įvairių olimpiadų, konkursų, varžybų dalyvių (1–12 klasių mokinių) skaičiaus per mokslo metus dalis (skaičiuojama nuo visų mokinių skaičiaus)	213%	226%	211,8%	178,5%	196,3%	147,6%
Iš jų rajono, regiono, šalies, tarptautinių įvairių olimpiadų, konkursų, varžybų 1–3 vietų laimėtojų skaičiaus per mokslo metus dalis (skaičiuojama nuo visų mokinių skaičiaus)	87%	105%	97,5%	110,5%	70,3%	65,9%

Leidinio „Lietuva. Švietimas šalyje ir regionuose 2021. Nuotolinis mokymas(is)“ duomenimis (128 psl.), 2020 m. savivaldybė pagal dalykinių olimpiadų ir konkursų prizininkų skaičių buvo tarp trečdaliao aukščiausių rezultatų pasiekiančių šalies savivaldybių.

Dalykiniuose konkursuose ir olimpiadose, kurių rezultatai yra įtraukiami į Mokinių registrą, praėjusiais 2020–2021 mokslo metais pasiekti 8 Ignalinos rajono savivaldybės bendrojo ugdymo mokyklų mokinių laimėjimai: Ignalinos Česlovo Kudabos gimnazija – II vieta Lietuvos mokinių matematikos olimpiadoje, III vieta Lietuvos mokinių chemijos olimpiadoje, pagyrimo raštai Lietuvos mokinių rusų kalbos ir Lietuvos mokinių dailės olimpiadose; Ignalinos r. Didžiasalio „Ryto“ gimnazija – I vieta ir pagyrimo raštas Lietuvos mokinių jaunųjų filologų konkurse, II vieta Lietuvos mokinių meninio skaitymo konkurse; Ignalinos r. Vidiškių gimnazija – pagyrimo raštas Lietuvos mokinių jaunųjų filologų konkurse.

Vardas	Pavardė	Nac. šalies, miestų, tarp. olimpiados ir konkursai	Institucijos pavadinimas
ANDRIUS	GASIUKEVIČIUS	Lietuvos mokinių matematikos olimpiada / II / 2021-04-02 / Lietuvos mokinių chemijos olimpiada / III / 2021-02-27 /	Ignalinos Česlovo Kudabos gimnazija
LUKAS	ČEPULIANECAS	Lietuvos mokinių rusų (gimtosios ir užsienio) kalbos olimpiada / Pagyrimo raštas / 2021-03-24 /	Ignalinos Česlovo Kudabos gimnazija
MIGLĖ	KAJĖNAITĖ	Lietuvos mokinių dailės olimpiada / Pagyrimo raštas / 2020-12-04 /	Ignalinos Česlovo Kudabos gimnazija
GODA	ČEPULYTĖ	Lietuvos mokinių jaunųjų filologų konkursas / Pagyrimo raštas / 2021-04-14 /	Ignalinos r. Didžiasalio „Ryto“ gimnazija
IEVA	GRUZDYTĖ	Lietuvos mokinių jaunųjų filologų konkursas / I / 2021-04-14 /	Ignalinos r. Didžiasalio „Ryto“ gimnazija
JURGITA	PAULIUKĖNAITĖ	Lietuvos mokinių meninio skaitymo konkursas / II / 2021-04-23 /	Ignalinos r. Didžiasalio „Ryto“ gimnazija
SKAISTĖ	MEŠKELAITĖ	Lietuvos mokinių jaunųjų filologų konkursas / Pagyrimo raštas / 2021-04-14 /	Ignalinos r. Vidiškių gimnazija

2021 m. atnaujintas Ignalinos rajono savivaldybės mokyklų mokinių dalykinių olimpiadų, konkursų ir kitų renginių vykdymo ir mokinių dalyvavimo šalies renginiuose tvarkos aprašas, patvirtintas Ignalinos rajono savivaldybės administracijos direktoriaus 2021 m. spalio 13 d. įsakymu Nr. V2-400 „[Dėl Ignalinos rajono savivaldybės mokyklų mokinių dalykinių olimpiadų, konkursų ir kitų renginių vykdymo ir mokinių dalyvavimo šalies renginiuose tvarkos aprašo patvirtinimo](#)“. Atsižvelgiant į pandemijos keliamas sąlygas, apraše nustatyta renginių organizavimo nuotoliniu būdu tvarka.

Dėl vyravusio nuotolinio mokymo sporto varžybų vyko nedaug. 2021 m. vidutiniškai kiekvienas 1–12 klasių mokinytis dalyvavo tik 0,09 sporto varžybose, kai 2018 m. – 1,26.

2020–2021 m. m. Ivairių sporto varžybų dalyvių ir 1–3 vietų laimėtojų skaičius ir dalis					
Mokyklos pavadinimas	1–12 klasių mokinių skaičius 2020-09-01	Iš jų įvairių rajono, regiono, šalies, tarptautinių sporto varžybų dalyvių (1–12 klasių mokinių) skaičius per mokslo metus (skaičiuojamas mokslo metais pasibaigus)	Dalis	Iš jų įvairių rajono, regiono, šalies, tarptautinių sporto varžybų 1–3 vietų laimėtojų skaičius per mokslo metus	Dalis
Ignalinos gimnazija	228	30	13%	6	3%
Ignalinos r. Didžiasalio „Ryto“ gimnazija	244	13	5%	5	2%
Ignalinos r. Vidiškių gimnazija	191	12	6%	4	2%
Ignalinos „Šaltinėlio“ mokykla	6	0	0%	0	0%
Ignalinos Česlovo Kudabos progimnazija	441	44	10%	8	2%
Iš viso	1110	99	8,9%	23	2,1%

Pastabos:
1. Įvairių rajono, regiono, šalies, tarptautinių sporto varžybų dalyvių skaičius gaunamas skaičiuojant kiekvieną mokinį tiek kartų, kiek įvairių varžybų jis vienas ar kartu su komanda dalyvavo per mokslo metus.
2. 1–3 vietų laimėtojų skaičius gaunamas skaičiuojant kiekvieną mokinį tiek kartų, kiek jis įvairiose rajono, regiono, šalies, tarptautinėse sporto varžybose vienas ar kartu su komanda užėmė 1–3 vietą ar gavo I–III
3. Jei konkursas komandinis, skaičiuojami visi komandos nariai.
4. Laimėtojų skaičius ir dalis skaičiuojami nuo bendro 1–12 klasių mokinių skaičiaus.

	2016	2017	2018	2019	2020	2021
Rajono, regiono, šalies, tarptautinių sporto varžybų dalyvių (1–12 klasių mokinių) skaičius per mokslo metus dalis	111%	123%	126,2%	102,8%	94,5%	8,9%
Iš jų rajono, regiono, šalies, tarptautinių sporto varžybų 1–3 vietų laimėtojų skaičius per mokslo metus dalis	61%	80%	80,9%	67,5%	41,3%	2,1%

2021 m. Ignalinos rajono savivaldybės bendrojo ugdymo mokyklose buvo 101 dešimtokas. Iš jų 95 gavo Pagrindinio išsilavinimo pažymėjimus, 3 – Pagrindinio ugdymo pasiekimų pažymėjimus, dar 3 palikti kartoti kurso.

Ignalinos rajono savivaldybės bendrojo ugdymo mokyklų dešimtokų tolimesnis mokymasis 2021 m.											
Mokyklos pavadinimas	10 (II) kl. mokinių skaičius 2020–2021 m. m. pabaigoje	10 (II) kl. mokinių, gavusių Pagrindinio išsilavinimo pažymėjimus, skaičius 2020–2021 m. m. pabaigoje	Iš jų:				10 (II) kl. mokinių, gavusių Pagrindinio ugdymo pasiekimų pažymėjimus, skaičius 2020–2021 m. m. pabaigoje	Iš jų:			Palikti kartoti kurso
			Tęsia mokslą III klasėje toje pačioje mokykloje	Tęsia mokslą kitoje (šalies ar užsienio) bendrojo ugdymo mokykloje	Tęsia mokslą profesinio mokymo įstaigoje	Niekur netęsia mokslo		Tęsia mokslą profesinio mokymo įstaigoje	Mokosi pagal socialinių įgūdžių ugdymo programą	Niekur netęsia mokslo	
Ignalinos gimnazija	52	50	47	1	2	-	1	1	-	-	1
Ignalinos r. Didžiasalio „Ryto“ gimnazija	27	24	16	3	5	-	1	1	-	-	2
Ignalinos r. Vidiškių gimnazija	21	21	19	-	2	-	-	-	-	-	-
Ignalinos Česlovo Kudabos progimnazija	-	-	-	-	-	-	-	-	-	-	-
Ignalinos „Šaltinėlio“ mokykla	1	-	-	-	-	-	1	-	1	-	-
Iš viso:	101	95	82	4	9	-	3	2	1	-	3

Visi buvę dešimtokai tęsia mokslą bendrojo ugdymo mokyklose ar profesinio mokymo įstaigose arba mokosi pagal socialinių įgūdžių ugdymo programą. Pagal šį rodiklį Ignalinos rajono savivaldybė – viena geriausių šalyje.

Pagrindinio ugdymo pasiekimų patikrinimai praėjusiais mokslo metais, nors ir buvo pandemija, įvyko. Matematikos ir lietuvių kalbos PUPP dalyvavo 98 dešimtokai. Ne žemesnį nei pagrindinis mokymosi pasiekimų lygį matematikos PUPP pasiekė 39,8 proc. dešimtokų, lietuvių kalbos – 56,1 proc.

2020–2021 m. m. PUPP			
Mokyklos pavadinimas	10 klasių mokinių, dalyvavusių matematikos PUPP, skaičius	Iš jų ne žemesnį nei pagrindinį mokymosi pasiekimų lygį pasiekusiųjų skaičius	Dalis
Ignalinos gimnazija	51	21	41,18%
Ignalinos r. Didžiasalio "Ryto" gimnazija	26	4	15,38%
Ignalinos r. Vidiškių gimnazija	21	14	66,67%
Iš viso	98	39	39,80%

Mokyklos pavadinimas	10 klasių mokinių, dalyvavusių lietuvių k. PUPP, skaičius	Iš jų ne žemesnį nei pagrindinį mokymosi pasiekimų lygį pasiekusiųjų skaičius	Dalis
Ignalinos gimnazija	51	33	64,71%
Ignalinos r. Didžiasalio "Ryto" gimnazija	26	10	38,46%
Ignalinos r. Vidiškių gimnazija	21	12	57,14%
Iš viso	98	55	56,12%

2021 m. Ignalinos rajono savivaldybės bendrojo ugdymo mokyklose buvo 86 abiturientai, iš jų 78 (t. y., 90,7 proc.) gavo brandos atestatus.

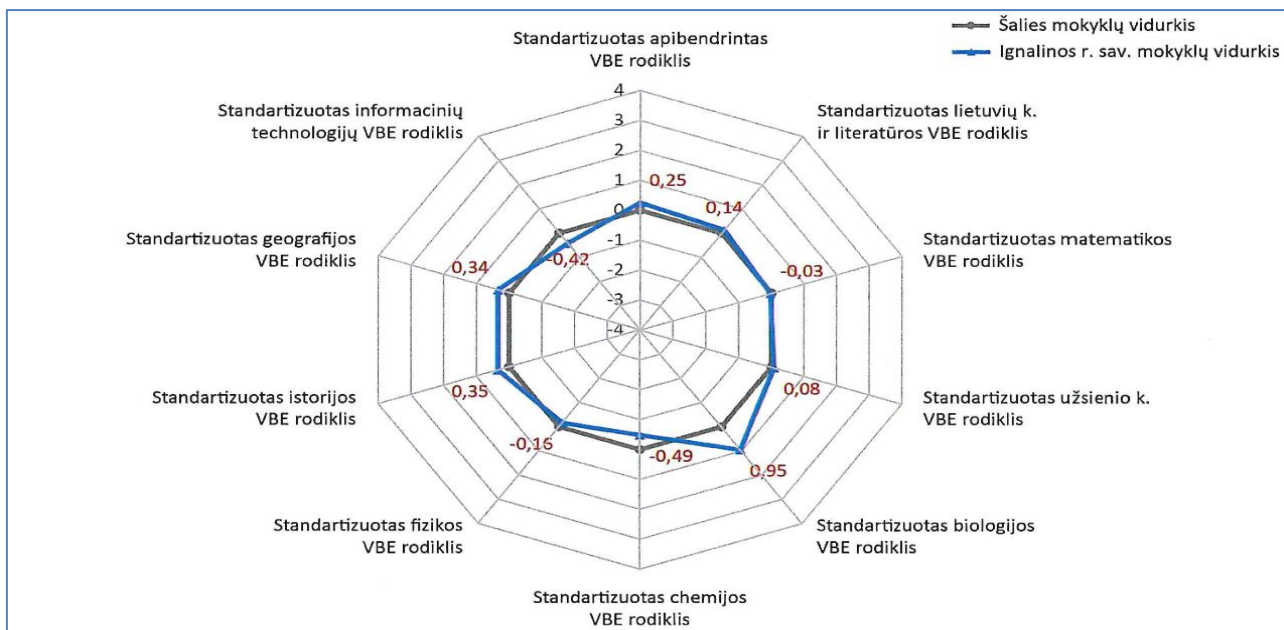
2020–2021 m. m. VBE			
Mokyklos pavadinimas	Abiturientų skaičius	Tris ir daugiau VBE išlaikiusių abiturientų skaičius	Dalis nuo bendro abiturientų skaičiaus
Ignalinos gimnazija	49	36	73,47%
Ignalinos r. Didžiasalio "Ryto" gimnazija	16	10	62,50%
Ignalinos r. Vidiškių gimnazija	21	14	66,67%
Iš viso	86	60	69,77%

Šalyje 3 ir daugiau VBE išlaikė 70,4 %: mieste 73.2 % ir kaime 52.2 %.

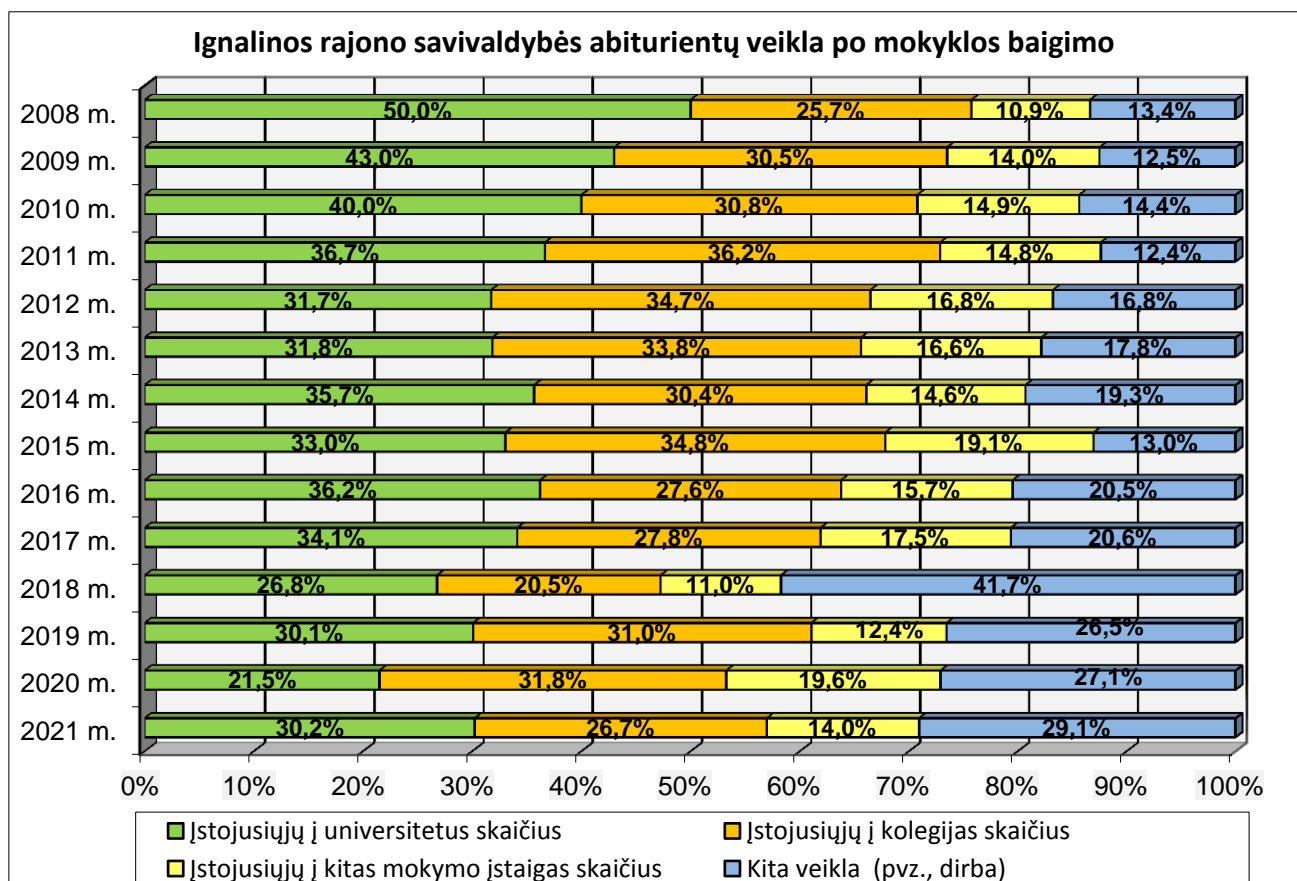
Mokyklos pavadinimas	Tris ir daugiau VBE laikusių abiturientų skaičius	Tris ir daugiau VBE išlaikiusių abiturientų skaičius	Dalis nuo tris ir daugiau VBE laikusių abiturientų skaičiaus
Ignalinos gimnazija	42	36	85,71%
Ignalinos r. Didžiasalio "Ryto" gimnazija	10	10	100,00%
Ignalinos r. Vidiškių gimnazija	14	14	100,00%
Iš viso	66	60	90,91%

Iš 86 abiturientų tris ir daugiau VBE pasirinko laikyti 66 abiturientai, tris ir daugiau VBE išlaikė 60 abiturientų, t.y., 69,8 proc. nuo bendro abiturientų skaičiaus, arba 90,9 proc. nuo pasirinkusiųjų skaičiaus.

Nacionalinės švietimo agentūros duomenimis, 2021 m. aukštesni už šalies vidurkį buvo lietuvių kalbos ir literatūros, užsienio kalbų, biologijos, istorijos ir geografijos standartizuoti VBE rodikliai, o matematikos ir fizikos VBE rodikliai nuo šalies standartizuoto VBE rodiklio skyrėsi nežymiai:



Pagal mokyklų pateiktus duomenis, šiais metais abiturientai pasirinko studijuoti 6 universitetuose (26 abiturientai), 4 kolegijose (23 abiturientai) ir 7 profesinio mokymo įstaigose (12 abiturientų). Kiti jau dirbo arba ketino dirbti Lietuvoje (23 abiturientai) ar užsienyje (2 abiturientai).



Į universitetus šiais metais įstojo 30,2 proc. abiturientų. Praėjusiais metais į universitetus įstojusių abiturientų dalis sudarė 21,5 proc., dar ankstesniais – 30,1 proc. Kolegijose šiais metais studijuoti pasirinko 26,7 proc. abiturientų (praėjusiais metais – 31,8 proc., dar ankstesniais – 31,0 proc.), profesinio mokymo įstaigose – 14,0 proc. abiturientų (praėjusiais metais – 19,6 proc., ankstesniais – 12,4 proc.).

Kaip ir anksčiau, 2021 metais populiariausias pagal rajono abiturientų pasirinkimą universitetas – Vilniaus universitetas (16 įstojusiųjų). Vytauto Didžiojo universitete šiais metais pasirinko studijuoti 5, Lietuvos sveikatos mokslų universitete – 2, Vilniaus Gedimino technikos universitete, Vilniaus dailės akademijoje ir Vilniaus Mykolo Romerio universitete – po 1 abiturientą.

Mėgstamiausia kolegija nesikeičia jau ilgą laiką – tai Vilniaus kolegija, kurioje 2021 metais pasirinko mokysis 15 rajono abiturientų. 5 abiturientai pasirinko studijas Utenos kolegijoje, 2 – Vilniaus technologijų ir dizaino kolegijoje, 1 – UAB „Tarptautinė teisės ir verslo aukštoji mokykla“.

Iš kitų mokymo įstaigų šiais metais daugiausiai rajono abiturientų – 5 – pasirinko mokytis Valstybės sienos apsaugos tarnybos prie Lietuvos Respublikos vidaus reikalų ministerijos Pasieniečių mokykloje. Vilniaus paslaugų verslo profesinio mokymo centrą pasirinko 2 abiturientai, po 1 abiturientą pasirinko mokytis Švenčionių profesinio rengimo centre, Utenos regioninio profesinio mokymo centre, Profesinio mokymo centre „Žirmūnai“, Vilniaus Jeruzalės darbo rinkos mokymo centre, Kauno technikos profesinio mokymo centre.

Daugiau informacijos apie švietimą Ignalinos rajono savivaldybėje galima rasti Ignalinos rajono savivaldybės interneto svetainės www.ignalina.lt veiklos srityje „[Švietimas](#)“. Čia informacija kaupiama nuo 2002 metų. Daugiau informacijos apie švietimo stebėseną rasite rubrikoje „[Švietimo stebėseną ir pažangą](#)“. Čia skelbiami visi savivaldybės švietimo stebėsenos rodikliai.

Kadangi skaičiuojant įvairius rodiklius labai svarbu, iš kur gaunami duomenys (skirtingi informacijos šaltiniai tuos pačius duomenis gali pateikti skirtingai, jei juos skaičiuoja pagal kitokias metodikas), švietimo stebėsenos rodiklių sąrašė visada nurodomas duomenų šaltinis, jų rinkimo data ir trumpai aprašoma, kaip skaičiuojamas rodiklis.

Minėtoje rubrikoje taip pat skelbiamos Ignalinos rajono savivaldybės švietimo pažangos ataskaitos bei švietimo būklės analizės pranešimai ir ataskaitos.