

## ŠVIETIMAS IGNALINOS RAJONO SAVIVALDYBĖJE 2016–2017 M. M.

*Informacija, skelbta interneto svetainėje [www.ignalina.lt](http://www.ignalina.lt)*

### ŠVIETIMO ĮSTAIGOS

2016 m. rugsėjo 1 d. rajone veikė 10 savivaldybės pavaldumo švietimo įstaigų: 7 bendrojo ugdymo mokyklos (3 gimnazijos: Ignalinos, Didžiasalio „Ryto“ ir Vidiškių; 3 pagrindinės mokyklos: Dūkšto mokykla, Naujojo Daugėlišio mokykla-daugiafunkcis centras ir Ignalinos „Šaltinėlio“ mokykla; 1 progimnazija – Ignalinos Česlovo Kudabos), 2 neformaliojo vaikų švietimo mokyklos (Ignalinos Miko Petrausko muzikos mokykla, Ignalinos kultūros ir sporto centras) ir 1 švietimo pagalbos įstaiga (Ignalinos rajono pagalbos mokiniui, mokytojui ir mokyklai centras).

Įstaigų skyrių skaičius taip pat nesikeitė. Rajone veikė du vidurinio ugdymo skyriai (Dūkšte ir Naujajame Daugėliškyje), du pradinio ugdymo skyriai (Ceikiniuose ir Mielagėnuose), du ikimokyklinio ugdymo skyriai (Didžiasalyje ir Vidiškėse), muzikos mokyklos skyrius (Didžiasalyje), du Ignalinos kultūros ir sporto centro skyriai (Ignalinoje). Dar vienas skyrius Ignalinos kultūros ir sporto centre vykdė kultūros veiklą, vienas Ignalinos „Šaltinėlio“ mokykloje teikė socialines paslaugas.

- [Savivaldybės pavaldumo švietimo įstaigų \(su skyriais\) sąrašas 2016-09-01](#)

Savivaldybės pavaldumo švietimo įstaigų (su skyriais) sąrašas 2017-01-01

2016 m. rugsėjo 1 d. rajone švietimo veiklą dar vykdė 5 kiti švietimo teikėjai (*ŠMIR registruotos turinčios teisę švietimą vykdyti įstaigos, įmonės ar organizacijos, kurių pagrindinė veikla – ne švietimas*), kurių steigėjas ne savivaldybė, ir 7 laisvieji mokytojai. 2017 m. sausio mėn. registruoti dar 4 nauji laisvieji mokytojai.

Daugiau informacijos apie švietimo įstaigas ir jų nuostatus galima rasti Švietimo ir mokslo ministerijos Atviros informavimo, konsultavimo, orientavimo sistemos interneto svetainėje [www.aikos.smm.lt](http://www.aikos.smm.lt) (Registrai / Švietimo ir mokslo institucijos).

### MOKINIŲ SKAIČIUS

2016-09-01 duomenimis Ignalinos rajono bendrojo ugdymo mokyklų 1–12 klasėse mokėsi 1398 mokiniai. Tai 63 mokiniais mažiau, negu praėjusiais mokslo metais. Dar 92 vaikai (praėjusiais metais 87, dar ankstesniais – 110) buvo ugdomi pagal priešmokyklinio, 266 (praėjusiais metais 274) – pagal ikimokyklinio ugdymo programas.

2016-10-10 duomenimis 358 mokiniai (vieną vaiką skaičiuojant tiek kartu, kiek skirtingų būrelių jis lanko – 446) Ignalinos kultūros ir sporto centre bei 186 mokiniai (vieną vaiką skaičiuojant tiek kartu, pagal kelias skirtingas programas jis ugdomas – 200) Ignalinos Miko Petrausko muzikos mokykloje buvo ugdomi pagal neformaliojo vaikų švietimo programas. Dar 350 mokinių dalyvavo neformaliojo vaikų švietimo programose, kurios finansuojamos valstybės ar ES lėšomis, skirtomis vaikų ugdymui pagal neformaliojo švietimo programas 2016 m.

2016 m. lapkričio mėn. duomenimis, iš viso neformaliojo vaikų švietimo mokyklas lankė 28,9% visų mokinių (ankstesniais metais – 35,6%, 2012 m. – 27,4%); papildomo ugdymo būrelius savo mokyklose lankė 50,3% mokinių (ankstesniais metais – 47,0%, 2012 m. – 51,9%). Bendra neformaliajame švietime dalyvaujančių mokinių dalis 2016 m. rudenį sudarė 66,4% (ankstesniais metais – 68,2%, 2012 m. – 60,2%) (mokinys, lankantis kelis būrelius savo mokykloje ar pas neformaliojo vaikų švietimo teikėjus, ar kelias neformaliojo švietimo mokyklas, skaičiuojamas vieną kartą).

- [Mokyklose esančių mokinių skaičius 2016-09-01](#)
- [Mokyklose esančių klasių komplektų skaičius 2016-09-01](#)
- [1–12 klasių mokinių skaičiaus kaita rajone 2002–2016 m.](#)

Vaikų apskaita šiais metais, kaip ir anksčiau, buvo vykdoma vadovaujantis [Vaikų apskaitos Ignalinos rajono savivaldybėje tvarkos aprašu](#). 2016 m. gruodžio mėn. NEMIS sistemoje kaip nesimokantys buvo registruoti 56 vaikai iki 18 metų (praėjusiais metais – 58, dar ankstesniais – 49). Iš jų, pagal seniūnijų pateiktą informaciją, 55 gyveno užsienyje, 1 vaiko gyvenamosios vietos nepavyko nustatyti. Taigi 2016 m. nebuvo nei vieno į NEMIS įtraukto ir faktiškai rajone gyvenančio ir nesimokančio vaiko.

Iš viso 2016–2017 m. m. rajono mokyklose buvo 3 mokyklos nelankantys (t. y., per mėnesį praleidę daugiau kaip pusę pamokų pagal privalomo švietimo programas be pateisinamos priežasties) mokiniai. Jie į mokyklos nelankančiųjų sąrašus pateko po vieną kartą.

## **PEDAGOGŲ SKAIČIUS**

2016-10-01 duomenimis, Ignalinos rajono bendrojo ugdymo ir neformaliojo švietimo mokyklose ir jų skyriuose dirbo 261 pedagogas: 156 mokytojai, 25 auklėtojai, 13 švietimo pagalbos specialistų (specialiųjų pedagogų, logopedų, socialinių pedagogų), 26 neformaliojo (papildomojo) ugdymo mokytojai (pedagogai), 12 priešmokyklinio ugdymo pedagogų, 9 treneriai ir kt.

## **ŠVIETIMO STEBĖSENA**

Švietimo stebėseną rajone vykdoma kasmet nuo 2006 m., vadovaujantis Ignalinos rajono savivaldybės administracijos direktoriaus 2013 m. sausio 9 d. įsakymu Nr. V2-19 „[Dėl Ignalinos rajono savivaldybės švietimo stebėsenos tvarkos aprašo ir Ignalinos rajono savivaldybės švietimo stebėsenos rodiklių patvirtinimo](#)“ patvirtinta rajono švietimo stebėsenos tvarka. Švietimo stebėsenos rodiklių aprašas patikslintas 2016 m. vasario 18 d. įsakymu Nr. V2-130 „[Dėl Ignalinos rajono savivaldybės administracijos direktoriaus 2013 m. sausio 9 d. įsakymo Nr. V2-19 „Dėl Ignalinos rajono savivaldybės švietimo stebėsenos tvarkos aprašo ir Ignalinos rajono savivaldybės švietimo stebėsenos rodiklių patvirtinimo“ pakeitimo](#)“.

- [Ignalinos rajono savivaldybės švietimo stebėsenos 2016 m. rodikliai](#)
- [Ignalinos rajono savivaldybės švietimo stebėsenos rodiklių 2016 m. apžvalga](#)

## **INFORMACINĖS TECHNOLOGIJOS IR JŲ NAUDOJIMAS ŠVIETIMO ĮSTAIGOSE**

2016-10-01 rajono bendrojo ugdymo mokyklose buvo 563 kompiuteriai. Iš jų 380 naudojami mokinių mokymui, 57 – mokyklų administracijų darbui, 103 – kompiuterizuotos mokytojų darbo vietos. 529 kompiuteriai prijungti prie interneto, 116 kompiuterių – nešiojamieji, 58 – planšetiniai. Per praėjusius mokslo metus mokyklos įsigijo 46 naujus kompiuterius. Mokyklose taip pat naudojamos 22 interaktyvios lentos, esamų daugialypės terpės projektorių skaičius –

128. Elektroninį dienyną šiais mokslo metais, kaip ir praėjusiais, naudoja visos rajono mokyklos, išskyrus Ignalinos Česlovo Kudabos progimnazijos Ceikinių skyrių ir Ignalinos „Šaltinėlio“ mokyklą.

Kitose rajono švietimo įstaigose naudojami dar 65 kompiuteriai, 1 interaktyvi lenta, 10 daugialypės terpės projektorių. Visose švietimo įstaigose veikia internetas, o daugumoje jų – ir belaidžio (Wi-Fi) interneto tinklas.

- [Kompiuterių skaičiaus kaita bendrojo ugdymo mokyklose 2000–2016 metais](#)
- [Kompiuteriai švietimo įstaigose 2016-10-01](#)

2017-04-01, pagal mokyklų pateiktus duomenis, 97,1 % rajono pedagogų (dirbančių pirmąją parą) naudojo IKT savo dėstomam dalykui. Pedagogų, pasidalijusių patirtimi virtualiose bendruomenėse, dalis – 47,8 %

## **PROJEK TINĖ VEIKLA**

Iš viso 2016 m. Ignalinos rajono švietimo įstaigos dalyvavo 146 projektų veikloje (jei tame pačiame projekte dalyvavo kelios švietimo įstaigos, projektas suskaičiuotas kelis kartus). Projektų finansavimui 2016 m. panaudota 376680,01 Eur, iš jų 5271,36 Eur – savivaldybės ar pačių įstaigų lėšos, 371408,65 Eur – projektų finansavimui gautos lėšos ne iš savivaldybės biudžeto: įvairių ES fondų, Tautos fondo, Švietimo ir mokslo ministerijos, Sveikatos apsaugos ministerijos, Švietimo mainų paramos fondo, Kūno kultūros ir sporto departamento, rėmimo fondo, Jaunimo reikalų departamento, Lietuvos mokinių neformaliojo švietimo centro, Lietuvos vaikų ir jaunimo centro, mokinių tėvų.

2016 m. aktyviausiai projektuose dalyvavo Ignalinos r. Vidiškių gimnazija (27 projektai), Ignalinos Česlovo Kudabos progimnazija (25 projektai) ir Ignalinos r. Didžiasalio „Ryto“ gimnazija (21 projektas).

- [2016 m. švietimo įstaigų projektinė veikla](#)

**Programos „Pienas vaikams“ ir „Vaisiai mokykloms“.** Rajono mokyklose buvo toliau įgyvendinamos programos „Pienas vaikams“ ir „Vaisių vartojimo skatinimas mokyklose“. 2016–2017 m. m. šiose programose dalyvavo visos rajono bendrojo ugdymo mokyklos, vykdančios ikimokyklinio, priešmokyklinio ar pradinio ugdymo programas. Abi minėtos priemonės administruoja VĮ Lietuvos žemės ūkio ir maisto produktų rinkos reguliavimo agentūra.

**Profesinio informavimo taškų tinklo kūrimas.** Rajone šiais mokslo metais toliau veikė Profesinio informavimo taškai.

- [Ignalinos rajone 2016–2017 m. m. veikiančių PIT sąrašas](#)

**Projektas „Neformaliojo vaikų švietimo paslaugų plėtra“.** Siekiant didinti neformaliojo vaikų švietimo prieinamumą ir įvairovę, Ignalinos rajono savivaldybėje 2016 m. balandžio–gruodžio mėnesiais buvo vykdytas projektas „Neformaliojo vaikų švietimo paslaugų plėtra“. Projektas buvo finansuojamas Europos Sąjungos finansinės paramos bendrojo finansavimo lėšomis. Projekto laikotarpiu buvo skirtas 32000 EUR finansavimas mokinių ugdymui pagal neformaliojo vaikų švietimo (NVŠ) programas.

2016 m. balandžio mėn. savivaldybėje buvo vykdoma 18 NVŠ programų, kuriose dalyvavo 554, o gegužės mėn. – 546 vaikai. 2016 m. birželio mėn. buvo vykdoma 12 NVŠ programų (dalyvavo 396 vaikai), rugsėjo–gruodžio mėn. – 11 (dalyvavo 350 vaikų).

**Projektas „Mokyklų aprūpinimas gamtos ir technologinių mokslų priemonėmis“.**

Ignalinos rajono savivaldybės administracija ir Švietimo ir mokslo ministerijos Švietimo aprūpinimo centras 2016 m. spalio 24 d. pasirašė jungtinės veiklos sutartį įgyvendinant 2014–2020 metų Europos Sąjungos fondų investicijų projektą „Mokyklų aprūpinimas gamtos ir technologinių mokslų priemonėmis“. Projekte dalyvausiančias mokyklas (Ignalinos Česlovo Kudabos progimnaziją, Ignalinos r. Didžiasalio „Ryto“ gimnaziją ir Ignalinos r. Vidiškių gimnaziją) planuojama aprūpinti įranga ir mokymo priemonėmis, skirtomis gamtamokslinių ir technologinių dalykų mokymui.

Daugiau apie projekto įgyvendinimą šalyje – <http://www.sac.smm.lt/projektai-ir-programos/projektai/vykdomi-projektai/es-projektai/>.


## **EGZAMINAI**

Ignalinos rajono bazinė mokykla, kaip ir kasmet, šiais metais buvo Ignalinos gimnazijoje (Ignalinos rajono savivaldybės administracijos Švietimo, kultūros ir sporto skyriaus vedėjo 2017 m. sausio 5 d. įsakymas Nr. SV-1 „Dėl Ignalinos gimnazijos paskyrimo Ignalinos rajono bazine mokykla“).

- [2017 m. brandos egzaminų rezultatai](#)
- [Abiturientų veikla po mokyklos baigimo](#)
- [Abiturientų veikla po mokyklos baigimo \(lentelės\)](#)
- [Abiturientų studijų pasirinkimas pagal mokymosi vietą](#)
- [Dešimtokų tolimesnis mokymasis](#)

## **PRIEDAI**

***Tekste buvusių nuorodų informaciją, skelbtą  
[www.ignalina.lt](http://www.ignalina.lt), galite rasti čia***



## Ignalinos rajono savivaldybės švietimo įstaigų sąrašas

2016-09-01

Kodas	Pavadinimas	Adresas	Telefonas	El. pašto adresas
195472087	<b>Ignalinos gimnazija</b>	Mokyklos g. 6, LT-30119 Ignalina	52072	<a href="mailto:gimnazija@ignalina.lt">gimnazija@ignalina.lt</a>
190239620	<b>Ignalinos r. Didžiasalio „Ryto“ gimnazija</b>	Agarinio g. 10, Didžiasalio k., Didžiasalio sen., LT-30154 Ignalinos r. sav.	59548	<a href="mailto:didrytas@takas.lt">didrytas@takas.lt</a>
	Ignalinos r. Didžiasalio „Ryto“ gimnazijos Naujojo Daugėlišio skyrius	Mokyklos g. 7, Naujojo Daugėlišio k., Naujojo Daugėlišio sen., LT-30290 Ignalinos r. sav.	48730	
191089725	<b>Ignalinos r. Vidiškių gimnazija</b>	Ignalinos g. 1A, Vidiškių k., Vidiškių sen., LT-30234 Ignalinos r. sav.	46337	<a href="mailto:mokykla@vidiskiu.ignalina.lm.lt">mokykla@vidiskiu.ignalina.lm.lt</a>
	Ignalinos r. Vidiškių gimnazijos Dūkšto skyrius	Vilniaus g. 53, Dūkštas, LT-30262 Ignalinos r. sav.	51175	
	Ignalinos r. Vidiškių gimnazijos Mielagėnų skyrius	Mokyklos g. 7, Mielagėnų mstl., LT-30175 Ignalinos r. sav.	46337	
290241120	<b>Ignalinos r. Dūkšto mokykla</b>	Vilniaus g. 53, Dūkštas, LT-30262 Ignalinos r. sav.	51175	<a href="mailto:dukstovm@ignalina.lt">dukstovm@ignalina.lt</a>
190239969	<b>Ignalinos r. Naujojo Daugėlišio mokykla – daugiafunkcis centras</b>	Mokyklos g. 7, Naujojo Daugėlišio k., Naujojo Daugėlišio sen., LT-30290 Ignalinos r. sav.	48730	<a href="mailto:daugeliskis@ignalina.lt">daugeliskis@ignalina.lt</a>
191847216	<b>Ignalinos „Šaltinėlio“ mokykla*</b>	Vasario 16-osios g. 39, LT-30112 Ignalina	52678	<a href="mailto:saltinelis@ignalina.lt">saltinelis@ignalina.lt</a>
	Ignalinos „Šaltinėlio“ mokyklos Didžiasalio skyrius	Dumblio g. 7., Didžiasalio k., Didžiasalio sen., LT-30157 Ignalinos r. sav.	59637	<a href="mailto:didziasalis@gmail.com">didziasalis@gmail.com</a>
	Ignalinos „Šaltinėlio“ mokyklos Vidiškių skyrius	Melioratorių g. 8, Vidiškių k., Vidiškių sen., LT-30235 Ignalinos r. sav.	46432	<a href="mailto:stasesavi@gmail.com">stasesavi@gmail.com</a>

190238671	<b>Ignalinos Česlovo Kudabos progimnazija</b>	Mokyklos g. 2, LT-30119 Ignalina	53744	<a href="mailto:kudabosm@ignalina.lt">kudabosm@ignalina.lt</a>
	Ignalinos Česlovo Kudabos progimnazijos Ceikinių skyrius	Bažnyčios g. 14, Ceikinių k., Ceikinių sen., LT-30185 Ignalinos r. sav.	53744	
190244197	<b>Ignalinos kultūros ir sporto centras*</b>	Ateities g. 43, LT-30119 Ignalina	52118	<a href="mailto:mn@ignalina.lt">mn@ignalina.lt</a>
	Ignalinos kultūros ir sporto centro Sporto skyrius	Mokyklos g. 4, LT-30119 Ignalina	52804	
	Ignalinos kultūros ir sporto centro Turizmo, dailės ir informatikos skyrius	Mokyklos g. 4, LT-30119 Ignalina	52118	
190243661	<b>Ignalinos Miko Petrausko muzikos mokykla</b>	Atgimimo g. 30, LT-30119 Ignalina	36729	<a href="mailto:muzika@ignalina.lt">muzika@ignalina.lt</a>
	Ignalinos Miko Petrausko muzikos mokyklos Didžiasalio skyrius	Salos g. 23, Didžiasalio k., Didžiasalio sen., LT-30152 Ignalinos r. sav.	36729	
195473221	<b>Ignalinos rajono pagalbos mokiniui, mokytojui ir mokyklai centras</b>	Mokyklos g. 9, LT-30119 Ignalina	52600	<a href="mailto:ppt@ignet.lt">ppt@ignet.lt</a>

\* **Pastaba.** Nurodyti švietimo veiklą vykdančios ir ŠMIR registruoti skyriai, nors įstaiga skyrių turi ir daugiau (vykdančių ne švietimo veiklą).

## Ignalinos rajono savivaldybės švietimo įstaigų sąrašas

2017-01-01

Kodas	Pavadinimas	Adresas	Telefonas	El. pašto adresas
195472087	<b>Ignalinos gimnazija</b>	Mokyklos g. 6, LT-30119 Ignalina	52072	<a href="mailto:gimnazija@ignalina.lt">gimnazija@ignalina.lt</a>
190239620	<b>Ignalinos r. Didžiasalio „Ryto“ gimnazija</b>	Agarinio g. 10, Didžiasalio k., Didžiasalio sen., LT-30154 Ignalinos r. sav.	59548	<a href="mailto:didziasaliorytas@gmail.com">didziasaliorytas@gmail.com</a>
	Ignalinos r. Didžiasalio „Ryto“ gimnazijos Naujojo Daugėlišio skyrius	Mokyklos g. 7, Naujojo Daugėlišio k., Naujojo Daugėlišio sen., LT-30290 Ignalinos r. sav.	48730	
191089725	<b>Ignalinos r. Vidiškių gimnazija</b>	Ignalinos g. 1A, Vidiškių k., Vidiškių sen., LT-30234 Ignalinos r. sav.	46337	<a href="mailto:mokykla@vidiskiu.ignalina.lm.lt">mokykla@vidiskiu.ignalina.lm.lt</a>
	Ignalinos r. Vidiškių gimnazijos Dūkšto skyrius	Vilniaus g. 53, Dūkštas, LT-30262 Ignalinos r. sav.	51175	
	Ignalinos r. Vidiškių gimnazijos Mielagėnų skyrius	Mokyklos g. 7, Mielagėnų mstl., LT-30175 Ignalinos r. sav.	46337	
290241120	<b>Ignalinos r. Dūkšto mokykla</b>	Vilniaus g. 53, Dūkštas, LT-30262 Ignalinos r. sav.	51175	<a href="mailto:dukstovm@ignalina.lt">dukstovm@ignalina.lt</a>
190239969	<b>Ignalinos r. Naujojo Daugėlišio mokykla – daugiafunkcis centras</b>	Mokyklos g. 7, Naujojo Daugėlišio k., Naujojo Daugėlišio sen., LT-30290 Ignalinos r. sav.	48730	<a href="mailto:daugeliskis@ignalina.lt">daugeliskis@ignalina.lt</a>
191847216	<b>Ignalinos „Šaltinėlio“ mokykla*</b>	Vasario 16-osios g. 39, LT-30112 Ignalina	52678	<a href="mailto:saltinelis@ignalina.lt">saltinelis@ignalina.lt</a>
	Ignalinos „Šaltinėlio“ mokyklos Didžiasalio skyrius	Dumblio g. 7., Didžiasalio k., Didžiasalio sen., LT-30157 Ignalinos r. sav.	59637	<a href="mailto:didziasalis@gmail.com">didziasalis@gmail.com</a>
	Ignalinos „Šaltinėlio“ mokyklos Vidiškių skyrius	Melioratorių g. 8, Vidiškių k., Vidiškių sen., LT-30235 Ignalinos r. sav.	46432	<a href="mailto:stasesavi@gmail.com">stasesavi@gmail.com</a>

190238671	<b>Ignalinos Česlovo Kudabos progimnazija</b>	Mokyklos g. 2, LT-30119 Ignalina	53744	<a href="mailto:kudabosm@ignalina.lt">kudabosm@ignalina.lt</a>
	Ignalinos Česlovo Kudabos progimnazijos Ceikinių skyrius	Bažnyčios g. 14, Ceikinių k., Ceikinių sen., LT-30185 Ignalinos r. sav.	53744	
190244197	<b>Ignalinos kultūros ir sporto centras*</b>	Ateities g. 43, LT-30119 Ignalina	52118	<a href="mailto:info@iksc.lt">info@iksc.lt</a> ; <a href="mailto:mn@ignalina.lt">mn@ignalina.lt</a>
	Ignalinos kultūros ir sporto centro Sporto skyrius	Mokyklos g. 4, LT-30119 Ignalina	52804	
	Ignalinos kultūros ir sporto centro Turizmo, dailės ir informatikos skyrius	Mokyklos g. 4, LT-30119 Ignalina	52118	
190243661	<b>Ignalinos Miko Petrausko muzikos mokykla</b>	Atgimimo g. 30, LT-30119 Ignalina	36729	<a href="mailto:muzika@ignalina.lt">muzika@ignalina.lt</a>
	Ignalinos Miko Petrausko muzikos mokyklos Didžiasalio skyrius	Salos g. 23, Didžiasalio k., Didžiasalio sen., LT-30152 Ignalinos r. sav.	36729	
195473221	<b>Ignalinos rajono pagalbos mokiniui, mokytojui ir mokyklai centras</b>	Mokyklos g. 9, LT-30119 Ignalina	52600	<a href="mailto:ppt@ignet.lt">ppt@ignet.lt</a>

\* **Pastaba.** Nurodyti švietimo veiklą vykdančios ir ŠMIR registruoti skyriai, nors įstaiga skyrių turi ir daugiau (vykdančių ne švietimo veiklą).

Mokyklose esančių mokinių ir vaikų skaičius 2016-09-01

Ištaigos tipas	Ištaigos pavadinimas	1-4 kl					5-8 kl					9-10 kl			11-12 kl				1-12 kl	1-12 visi su skyriais	PUG	IUG	Visi ugdomi vaikai	Visi ugdomi (su skyriais)
		1	2	3	4	1_4	5	6	7	8	5_8	9	10	9_10	11, 1i	12, 2i	3i	11_12 ir 1_3 i						
Gimnazijos	Ignalinos gimnazija					0					0	67	81	148	83	66		149	297	297			297	297
	Ignalinos r. Didžiasalio „Ryto“ gimnazija	8	12	9	8	37	16	19	11	17	63	14	23	37	18	12		30	167	188			167	188
	Ignalinos r. Didžiasalio „Ryto“ gimnazijos Naujojo Daugėlišio skyrius					0					0			0	8	13		21	21	188			21	188
	Ignalinos r. Vidiškių gimnazija	17	10	10	14	51	21	18	13	20	72	24	19	43	18	24		42	208				208	
	Ignalinos r. Vidiškių gimnazijos Dūkšto skyrius					0					0			0	8	13		21	21	240			21	251
	Ignalinos r. Vidiškių gimnazijos Mielagėnų skyrius	4	3	4		11				0			0				0	11			1	10	22	
Pagrindinės mokyklos	Ignalinos r. Dūkšto mokykla		9	9	5	23	9	9	6	14	38	17	15	32				0	93	93	5	12	110	110
	Ignalinos r. Naujojo Daugėlišio mokykla-daugiafunkcis centras	5	4	8	10	27	4	7	12	10	33	9	8	17				0	77	77	5	10	92	92
	Ignalinos „Saltinėlio“ mokykla		1			1	1	1		1	3	1		1		1		1	6			47	163	216
	Ignalinos „Saltinėlio“ mokyklos Didžiasalio skyrius					0					0			0				0	0	6		7	29	36
	Ignalinos „Saltinėlio“ mokyklos Vidiškių skyrius					0				0			0				0	0			11	36	47	299
Progimnazijos	Ignalinos Ceslovo Kudabos progimnazija	53	70	49	55	227	61	54	77	67	259			0				0	486		14		500	
	Ignalinos Ceslovo Kudabos progimnazijos Ceikinių skyrius	1	5	5		11					0			0				0	11	497	2	6	19	519
	Iš viso:	88	114	94	92	388	112	108	119	129	468	132	146	278	135	129	0	264	1398	1398	92	266	1756	1756

388

468

278

264

16

1756

"i" - mokiniai, ugdomi pagal socialinių įgūdžių ugdymo programą (pagal šią programą ugdomi vaikai, kurie negali ugdytis pagal vidurinio ugdymo programą; trukmė - 3 metai).

**IGNALINOS RAJONO SAVIVALDYBĖS BENDROJO UGDYMO MOKYKLŲ 2015–2016 M. M. IR 2016–2017 M. M. KLASIŲ KOMPLEKTŲ IR PRIEŠMOKYKLINIO (JUNGTINIŲ IKIMOKYKLINIO) UGDYMO GRUPIŲ SKAIČIAUS PALYGINIMAS**

*2016 m. rugsėjo 1 d.*

Mokyklos pavadinimas	Klasių komplektai 2015-09-01							Klasių komplektai 2016-09-01						Iš viso		
	PUG	1-4 kl.	5-8 kl.	9-10 kl.	11-12 kl.	Soc. ig.		PUG	1-4 kl.	5-8 kl.	9-10 kl.	11-12 kl.	Soc. ig.			
Ignalinos gimnazija				8	6		14				7	7		14	0	
Ignalinos r. Didžiasalio „Ryto“ gimnazija	Bazinė mokykla		4	4	2	2	12		4	4	2	2		12	0	
	Naujojo Daugėlišio skyrius					2	2					2		2	0	
Ignalinos r. Vidiškių gimnazija	Bazinė mokykla		4	4	2	2	12		4	4	2	2		12	0	
	Mielagėnų skyrius	1	1				2	1	1					2	0	
	Dūkšto skyrius					2	2					2		2	0	
Ignalinos r. Dūkšto mokykla	1	3	4	2			10	1	2	4	2			9	-1	
Ignalinos r. Naujojo Daugėlišio mokykla - daugiaviečių centras	1	2	4	2			9	1	2	3	2			8	-1	
Ignalinos „Šaltinėlio“ mokykla	Specialiosios klasės		0,4	0,8	0,2		0,6	2		0,17	0,5	0,17		0,16	1	-1
	Bendrosios klasės	3					3	3						3	0	
	Didžiasalio skyrius	1					1	1						1	0	
	Vidiškių skyrius	1					1	1						1	0	
Ignalinos Česlovo Kudabos progimnazija	Bazinė mokykla	1	12	11			24	1	11	11				23	-1	
	Ceikinių skyrius	1	1				2	1	1					2	0	
<b>Iš viso:</b>	<b>10</b>	<b>27,4</b>	<b>27,8</b>	<b>16,2</b>	<b>14</b>	<b>0,6</b>	<b>96</b>	<b>10</b>	<b>25,17</b>	<b>26,5</b>	<b>15,17</b>	<b>15</b>	<b>0,16</b>	<b>92</b>	<b>-4</b>	

96

92

# IGNALINOS RAJONO SAVIVALDYBĖS ŠVIETIMO STEBĖSENOS RODIKLIAI 2016 M.

## 1. Švietimo konteksto rodikliai

*(Švietimo konteksto rodikliai parodo išorines sąlygas, turinčias įtakos švietimui)*

### 1.1. Gyventojų skaičius ir sudėtis pagal amžiaus grupes

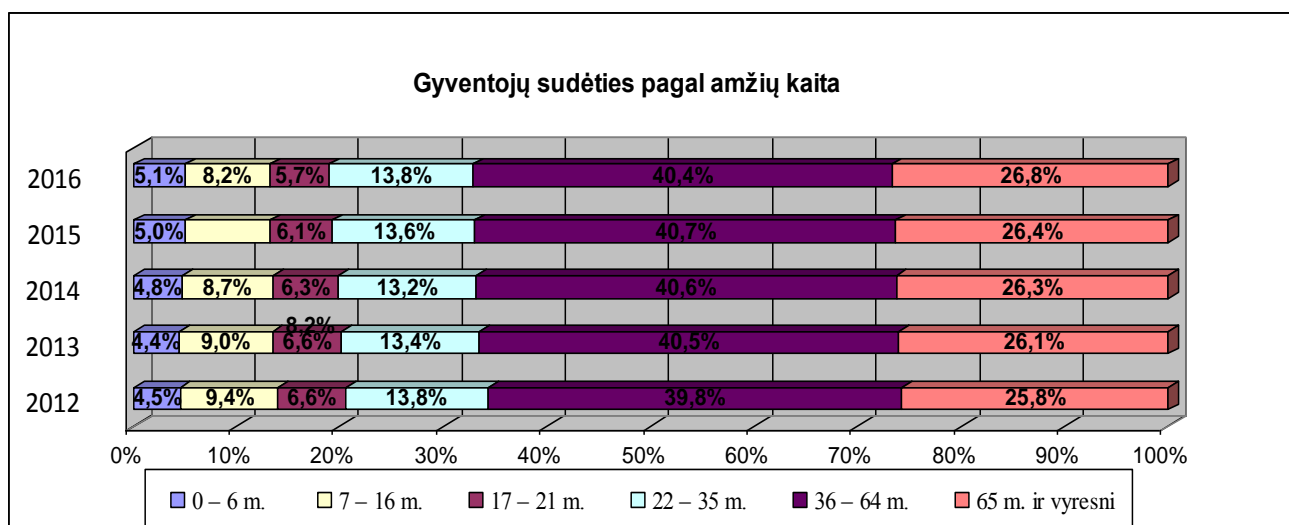
Savivaldybės gyventojų skaičius ir dalis (%) pagal tokias amžiaus grupes: 0–6 m., 7–16 m., 17–21 m., 22–35 m., 36–64; 65 m. ir vyresni.

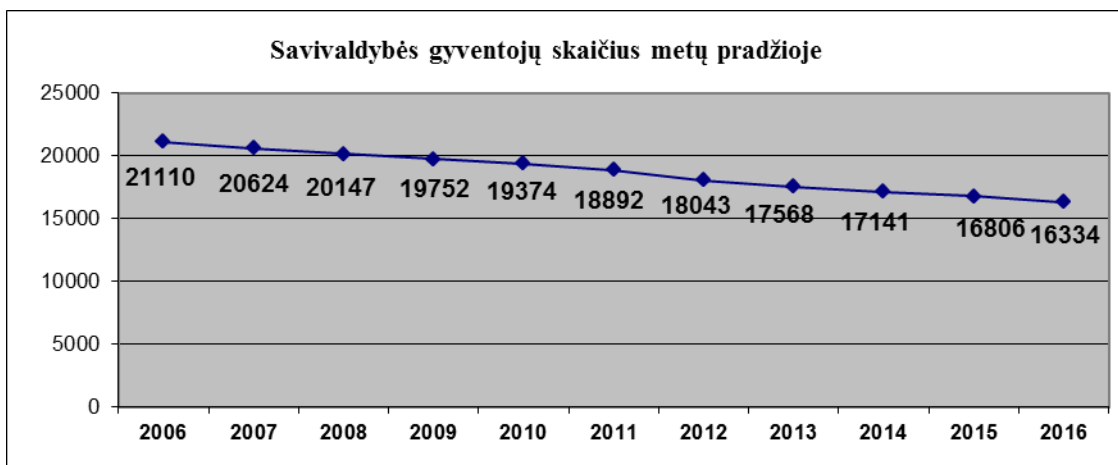
	2012 m.		2014 m.		2015 m.		2016 m.	
	skaičius	dalys	skaičius	dalys	skaičius	dalys	skaičius	dalys
Savivaldybės gyventojų skaičius metų pradžioje. Iš jų:	18043	100 %	17141	100 %	16806	100 %	16334	100 %
0–6 m.	817	4,5 %	816	4,8 %	839	5,0 %	827	5,1 %
7–16 m.	1698	9,4 %	1496	8,7 %	1382	8,2 %	1340	8,2 %
17–21 m.	1198	6,6 %	1085	6,3 %	1017	6,1 %	931	5,7 %
22–35 m.	2482	13,8 %	2269	13,2 %	2294	13,6 %	2262	13,8 %
36–64 m.	7185	39,8 %	6964	40,6 %	6832	40,7 %	6603	40,4 %
65 m. ir vyresni	4663	25,8 %	4511	26,3 %	4442	26,4 %	4371	26,8 %

Duomenų šaltinis – Lietuvos statistikos departamento Rodiklių duomenų bazės:

<http://db1.stat.gov.lt/statbank/SelectVarVal/Define.asp?Maintable=M3010202&PLanguage=0> (iki 2014 m.);

<http://osp.stat.gov.lt/web/guest/statistiniu-rodikliu-analize?portletFormName=visualization&hash=858876bc-259a-4503-a5fb-d5c8faffe859> (nuo 2015 m.).





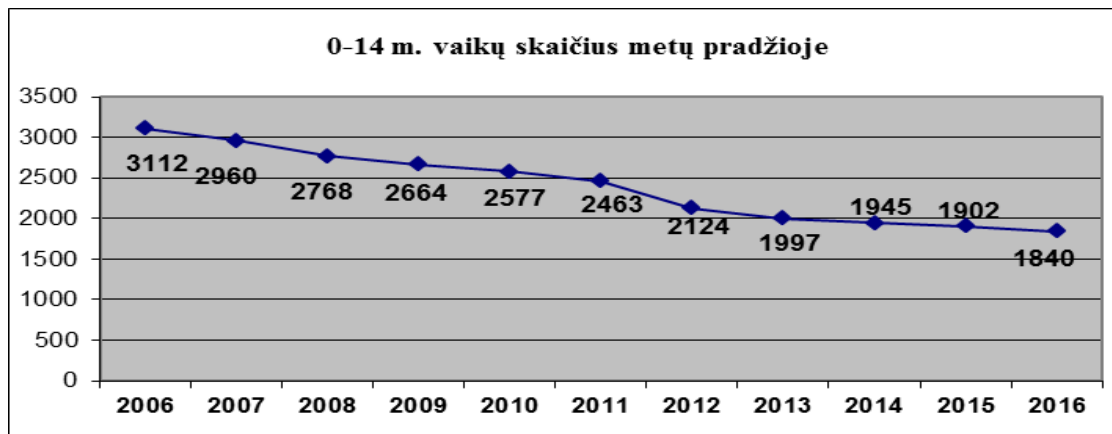
### Vaikų sudėtis pagal amžius metų pradžioje

	0 m.	1 m.	2 m.	3 m.	4 m.	5 m.	6 m.	7 m.	8 m.	9 m.	10 m.	11 m.	12 m.	13 m.	14 m.	Iš viso
<b>2012</b>	145	112	108	135	99	96	122	132	147	164	155	174	161	176	198	<b>2124</b>
<b>2013</b>	125	130	104	102	134	96	90	118	127	146	165	151	178	159	172	<b>1997</b>
<b>2014</b>	133	127	125	104	100	132	95	93	119	126	146	161	151	178	155	<b>1945</b>
<b>2015</b>	111	133	123	129	106	99	138	93	89	124	127	145	160	147	178	<b>1902</b>
<b>2016</b>	146	111	127	118	125	101	99	138	89	89	123	125	146	158	145	<b>1840</b>

Duomenų šaltinis – Lietuvos statistikos departamento Rodiklių duomenų bazės:

<http://db1.stat.gov.lt/statbank/SelectVarVal/Define.asp?Maintable=M3010202&PLanguage=0> (iki 2014 m.);

<http://osp.stat.gov.lt/web/guest/statistiniu-rodikliu-analize?portletFormName=visualization&hash=858876bc-259a-4503-a5fb-d5c8faffe859> (nuo 2015 m.).



### 1.2. Gimstamumas

Per praėjusius metus nuo sausio 1 d. iki gruodžio 31 d. rajone gimusių vaikų (ne gyvenamąją vietą deklaravusių, o faktiškai gyvenusių rajone) skaičius.

	2012	2013	2014	2015	2016
<b>Per metus rajone gimusių vaikų skaičius</b>	96	113	74	93	86

Duomenų šaltinis – seniūnijų pateikta informacija

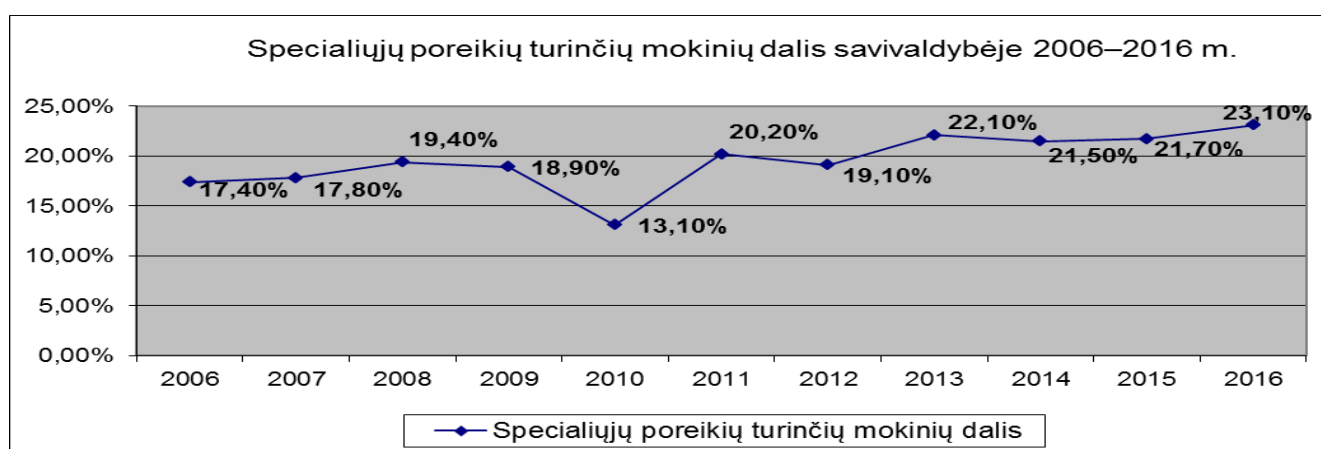
### 1.3. Specialiųjų poreikių turinčių mokinių dalis savivaldybėje

Specialiųjų poreikių turinčių 1–12 klasių mokinių dalis (%), palyginti su mokinių skaičiumi mokyklose.

Mokiniai, ugdomi pagal Socialinių įgūdžių ugdymo programą, čia ir kituose rodikliuose į 1–12 klasių mokinių skaičių įskaičiuojami.

	2006	2008	2009	2010	2011	2012	2013	2015	2016
1–12 klasių mokinių skaičius rugsėjo 1 d.	2758	2381	2242	2068	1903	1779	1663	1461	1398
Iš jų specialiųjų poreikių mokinių, ugdomų bendrojo ugdymo mokyklų bendrosiose klasėse, skaičius	466	454	414	260	371	325	357	307	317
Iš jų mokinių, ugdomų specialiųjų ugdymosi poreikių klasėse, skaičius	15	8	10	11	14	14	11	10	6
Bendras specialiųjų poreikių turinčių mokinių skaičius	481	462	424	271	385	339	368	317	323
<b>Specialiųjų poreikių turinčių mokinių dalis savivaldybėje</b>	<b>17,4 %</b>	<b>19,4 %</b>	<b>18,9 %</b>	<b>13,1 %</b>	<b>20,2 %</b>	<b>19,1 %</b>	<b>22,1 %</b>	<b>21,7 %</b>	<b>23,1 %</b>

Duomenų šaltinis – Mokinių registras

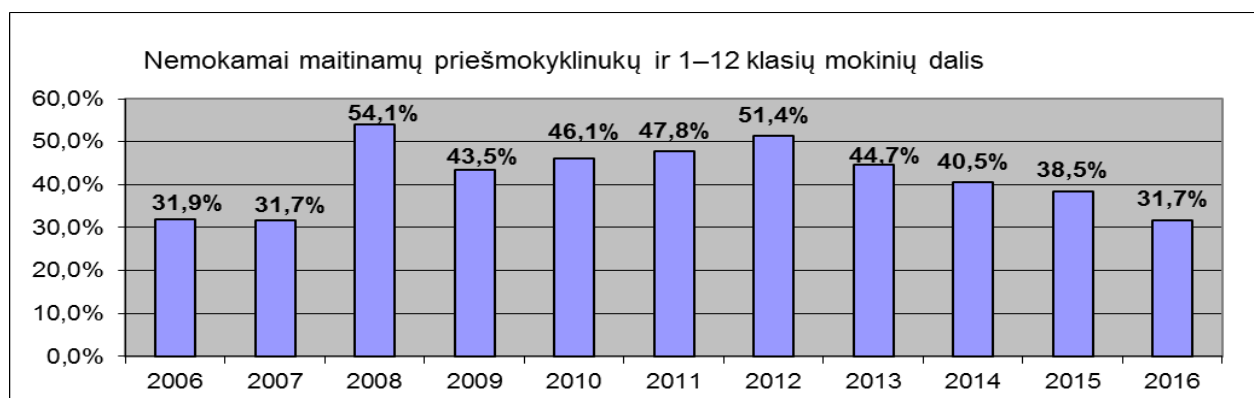


#### 1.4. Nemokamai maitinamų mokinių skaičius ir dalis

Nemokamai maitinamų priešmokyklinukų ir 1–12 klasių mokinių skaičius lapkričio 2 d. ir dalis (%).

	2006	2008	2010	2012	2013	2014	2015	2016
1–12 klasių mokinių ir priešmokyklinukų skaičius rugsėjo 1 d.	2834	2445	2121	1851	1746	1628	1548	1490
Nemokamai maitinamų priešmokyklinukų ir 1–12 kl. mokinių skaičius lapkričio 2 d.	905	1323	977	951	780	660	596	473
<b>Nemokamai maitinamų mokinių dalis</b>	<b>31,9 %</b>	<b>54,1 %</b>	<b>46,1 %</b>	<b>51,4 %</b>	<b>44,7 %</b>	<b>40,5 %</b>	<b>38,5 %</b>	<b>31,7 %</b>

Duomenų šaltiniai: Mokinių registras, SPIS sistema



## 2. Švietimo materialinio aprūpinimo rodikliai

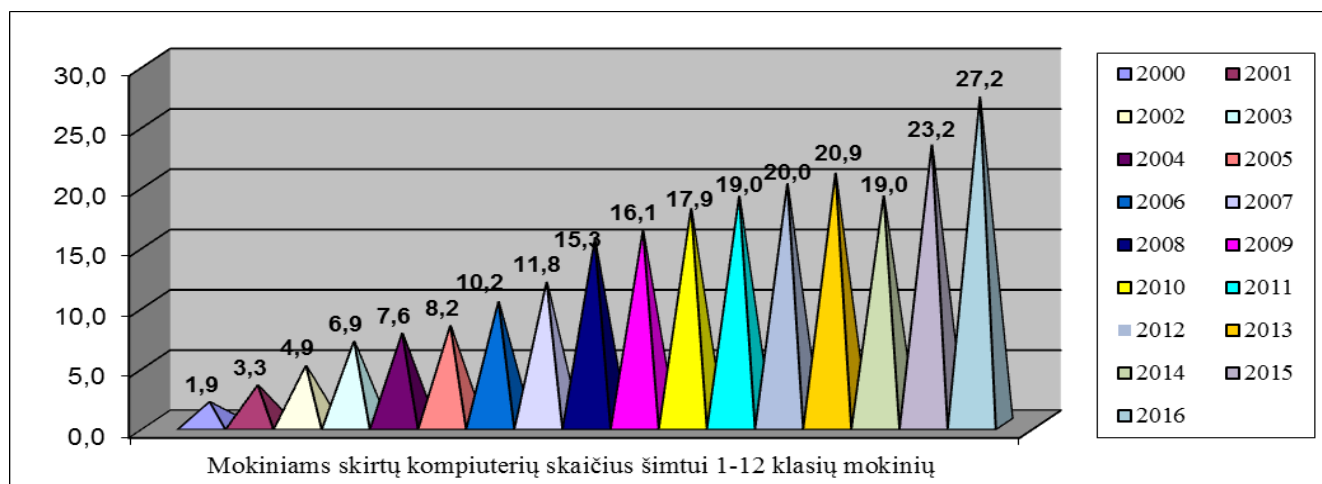
(Švietimo materialinio aprūpinimo rodikliai parodo materialinį indėlį į švietimo aprūpinimą)

### 2.1. Mokinių ugdymui naudojamų kompiuterių skaičius, tenkantis šimtui 1–12 klasių mokinių

Mokinių ugdymui naudojamų kompiuterių skaičius, tenkantis šimtui 1–12 klasių mokinių. Mokinių ugdymui naudojamas kompiuteris – tai kompiuteris, kuriuo gali dirbti mokiniai, ar kompiuteris, mokytojo naudojamas pamokos metu mokinių ugdymui demonstruojant skaidres ir pan.

	2000	2004	2008	2012	2014	2015	2016
1–12 klasių mokinių skaičius rugsėjo 1 d.	3396	2944	2321	1766	1518	1461	1398
Mokinių ugdymui naudojamų kompiuterių skaičius spalio 1 d.	63	223	356	353	288	339	380
<b>Mokinių ugdymui naudojamų kompiuterių skaičius, tenkantis šimtui 1–12 klasių mokinių</b>	<b>1,9</b>	<b>7,6</b>	<b>15,3</b>	<b>20,0</b>	<b>19,0</b>	<b>23,2</b>	<b>27,2</b>

Duomenų šaltiniai: Mokinių registras, ŠVIS

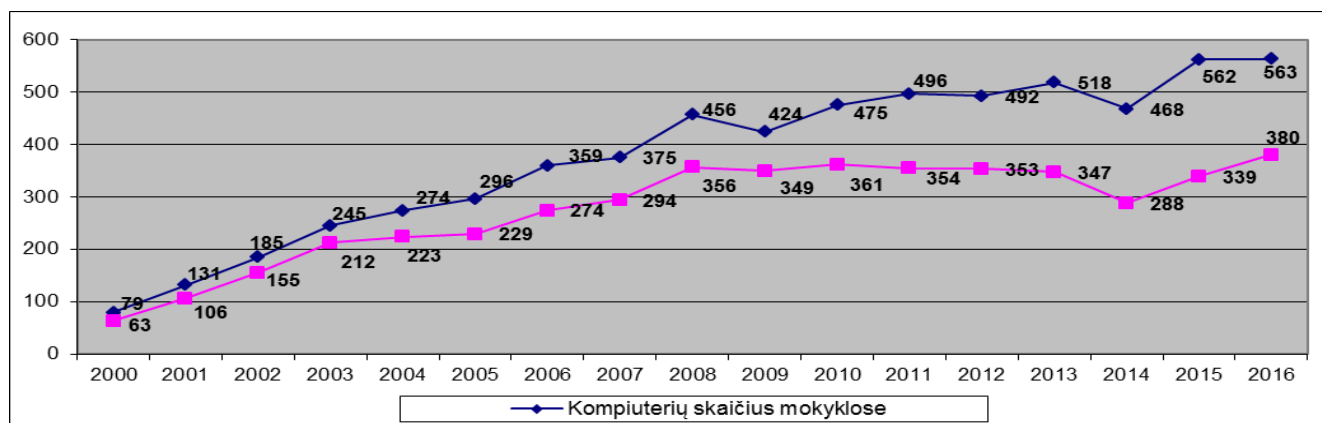


### 2.2. Kompiuterių skaičius bendrojo ugdymo mokyklose

Bendrojo ugdymo mokyklose esantis bendras kompiuterių skaičius spalio 1 d.

	2000	2004	2008	2012	2013	2014	2015	2016
<b>Kompiuterių skaičius mokyklose</b>	<b>79</b>	<b>274</b>	<b>456</b>	<b>492</b>	<b>518</b>	<b>468</b>	<b>562</b>	<b>563</b>
Iš jų skirtų mokiniams	63	223	356	353	347	288	339	380

Duomenų šaltinis – ŠVIS

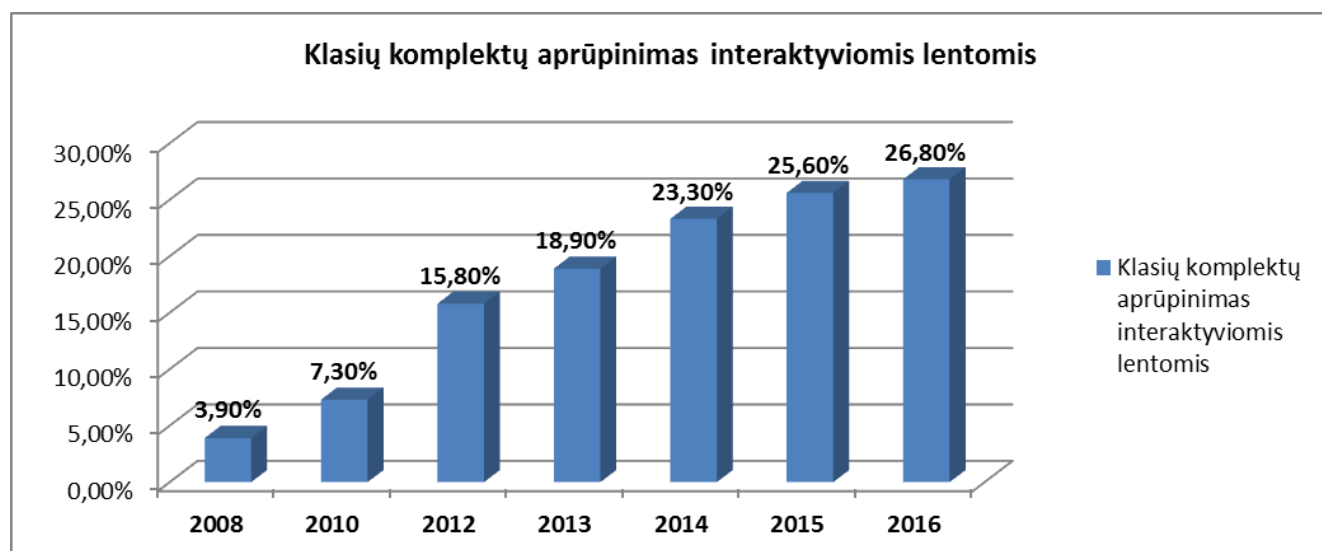


### **2.3. Interaktyvių lentų bendrojo ugdymo mokyklose skaičius, tenkantis vienam klasės komplektui**

Interaktyvių lentų bendrojo ugdymo mokyklose skaičius, tenkantis vienam 1–12 klasių komplektui.

	2008	2010	2012	2013	2014	2015	2016
Interaktyvių lentų skaičius spalio 1 d.	5	8	15	17	20	22	22
1–12 klasių komplektų skaičius rugsėjo 1 d.	130	109	95	90	86	86	82
<b>Interaktyvių lentų bendrojo ugdymo mokyklose skaičius, tenkantis vienam klasės komplektui</b>	<b>0,0385</b>	<b>0,0734</b>	<b>0,1579</b>	<b>0,1888</b>	<b>0,2325</b>	<b>0,2558</b>	<b>0,2683</b>
<b>Klasių komplektų aprūpinimas interaktyviomis lentomis</b>	<b>3,9 %</b>	<b>7,3 %</b>	<b>15,8 %</b>	<b>18,9 %</b>	<b>23,3 %</b>	<b>25,6 %</b>	<b>26,8 %</b>

Duomenų šaltiniai: Mokinių registras, ŠVIS



### **2.4. Projektorių bendrojo ugdymo mokyklose skaičius, tenkantis vienam klasės komplektui**

Projektorių bendrojo ugdymo mokyklose skaičius, tenkantis vienam 1–12 klasių komplektui.

	2004	2008	2010	2012	2013	2014	2015	2016
Projektorių skaičius spalio 1 d.	5	37	48	93	101	100	115	128
1–12 klasių komplektų skaičius rugsėjo 1 d.	166	130	109	95	90	86	86	82
<b>Projektorių bendrojo ugdymo mokyklose skaičius, tenkantis vienam klasės komplektui</b>	<b>0,030</b>	<b>0,285</b>	<b>0,440</b>	<b>0,979</b>	<b>1,122</b>	<b>1,163</b>	<b>1,337</b>	<b>1,561</b>
<b>Klasių komplektų aprūpinimas projektoriais</b>	<b>3,0 %</b>	<b>28,5 %</b>	<b>44,0 %</b>	<b>97,9 %</b>	<b>112,2 %</b>	<b>116,3 %</b>	<b>133,7 %</b>	<b>156,1 %</b>

Duomenų šaltiniai: Mokinių registras, ŠVIS

### 3. Darbuotojus apibūdinantys rodikliai

(Darbuotojus apibūdinantys rodikliai parodo mokyklų darbuotojų (vadovų, pedagogų, kitų) charakteristikas pagal amžių, kvalifikaciją ir kt.)

#### 3.1. Tinkamą kvalifikaciją turinčių mokytojų dalis

Tinkamą kvalifikaciją turinčių bendrojo ugdymo ir neformaliojo švietimo mokyklų mokytojų dalis (%).

	2012	2013	2014	2015	2016
Bendrojo ugdymo ir neformaliojo švietimo mokyklų mokytojų skaičius spalio 1 d.	185	176	173	163	156
Iš jų tinkamą kvalifikaciją turinčių skaičius	185	174	169	161	154
<b>Tinkamą kvalifikaciją turinčių bendrojo ugdymo ir neformaliojo švietimo mokyklų mokytojų dalis</b>	<b>100 %</b>	<b>98,9 %</b>	<b>97,7 %</b>	<b>98,8 %</b>	<b>98,7 %</b>

Duomenų šaltiniai: Pedagogų registras, bendrojo ugdymo mokyklų pateikti duomenys

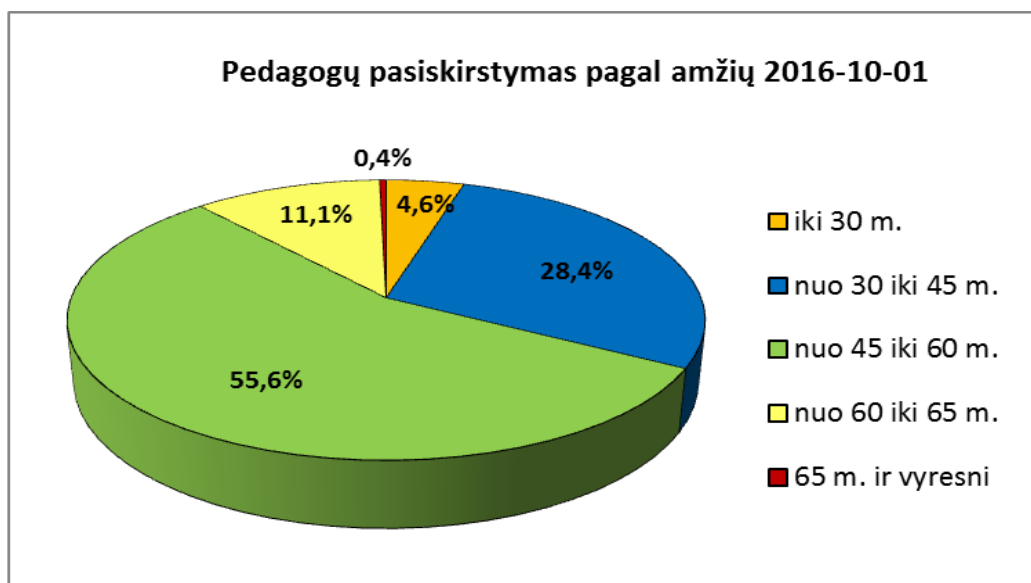
#### 3.2. Mokyklų pedagogų pasiskirstymas pagal amžių

Bendrojo ugdymo ir neformaliojo švietimo mokyklų pedagogų pasiskirstymas (%) pagal amžių. Amžius skaičiuojamas spalio 1 d. būklei.

Čia ir kituose rodikliuose į pedagogų skaičių įeina darbuotojai, nurodyti Pareigybių, kurias atliekant darbas yra laikomas pedagoginiu, sąraše, patvirtintame švietimo ir mokslo ministro 2003 m. spalio 9 d. įsakymu Nr. ĮSAK-1407. Dirbantieji ne pagrindinėse darbovietėse neskaičiuojami, išskyrus atvejus, kai jų pagrindinės pareigos yra ne Ignalinos rajono savivaldybės mokyklose.

<b>Mokyklų pedagogų pasiskirstymas pagal amžių</b>	<b>2016</b>	
Bendrojo ugdymo ir neformaliojo švietimo mokyklų pedagogų skaičius spalio 1 d.	261	100 %
Iš jų iki 30 m.	12	4,60 %
Iš jų nuo 30 m. iki 45 m.	74	28,35 %
Iš jų nuo 45 m. iki 60 m.	145	55,56 %
Iš jų nuo 60 m. iki 65 m.	29	11,11 %
Iš jų 65 m. ir vyresni	1	0,38 %

Duomenų šaltinis – Pedagogų registras

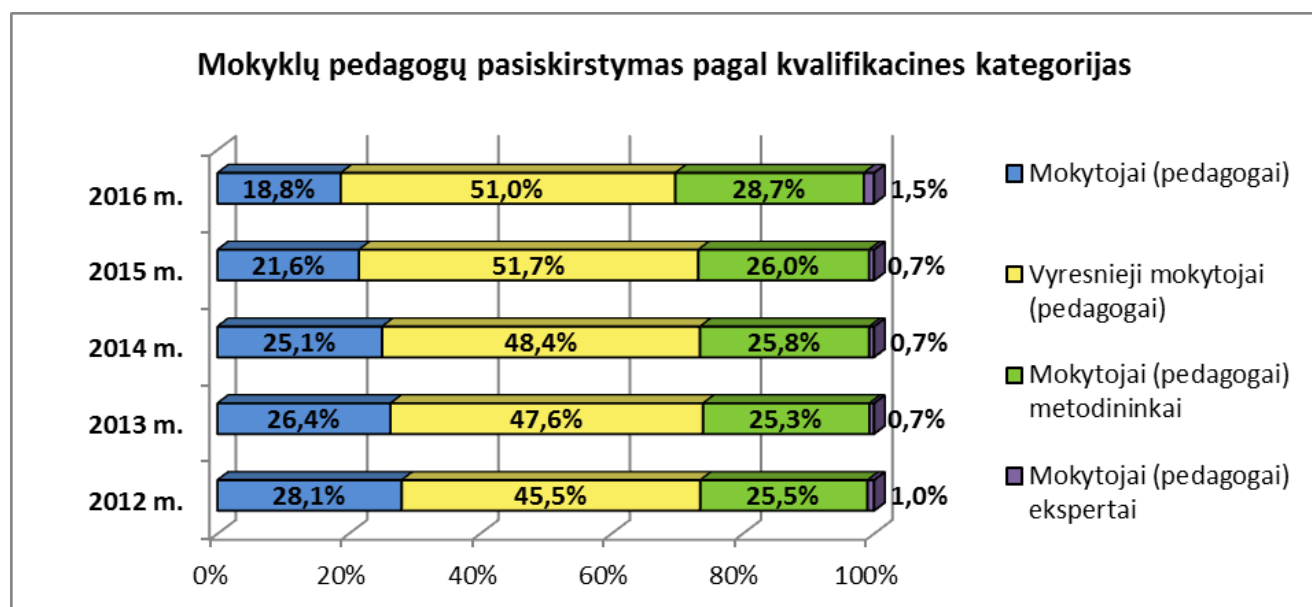


### 3.3. Mokyklų pedagogų pasiskirstymas pagal kvalifikacines kategorijas

Bendrojo ugdymo ir neformaliojo švietimo mokyklų pedagogų pasiskirstymas (%) pagal kvalifikacines kategorijas. Kategorijos skaičiuojamos pagal atitinkamų metų spalio 1 d. duomenis. Jei asmuo turi kelias kvalifikacines kategorijas (pvz., matematikos vyr. mokytojas, informatikos mokytojas metodininkas), skaičiuojama aukštesnė kategorija (šiuo atveju – metodininkas). Dirbantieji ne pagrindinėse darbovietėse neskaiciuojami, išskyrus atvejus, kai jų pagrindinės pareigos yra ne Ignalinos rajono savivaldybės mokyklose.

Mokyklų pedagogų pasiskirstymas pagal kvalifikacines kategorijas	2012		2014		2015		2016	
	skaičius	procentai	skaičius	procentai	skaičius	procentai	skaičius	procentai
Bendrojo ugdymo ir neformaliojo švietimo mokyklų pedagogų skaičius spalio 1 d.	310	100 %	283	100 %	269	100 %	261	100 %
Iš jų neatestuotų	87	28,1 %	71	25,1 %	58	21,6 %	49	18,8 %
Iš jų vyresniųjų mokytojų (pedagogų)	141	45,5 %	137	48,4 %	139	51,7 %	133	51,0 %
Iš jų mokytojų (pedagogų) metodininkų	79	25,5 %	73	25,8 %	70	26,0 %	75	28,7 %
Iš jų mokytojų (pedagogų) ekspertų	3	1,0 %	2	0,7 %	2	0,7 %	4	1,5 %

Duomenų šaltinis – Pedagogų registras

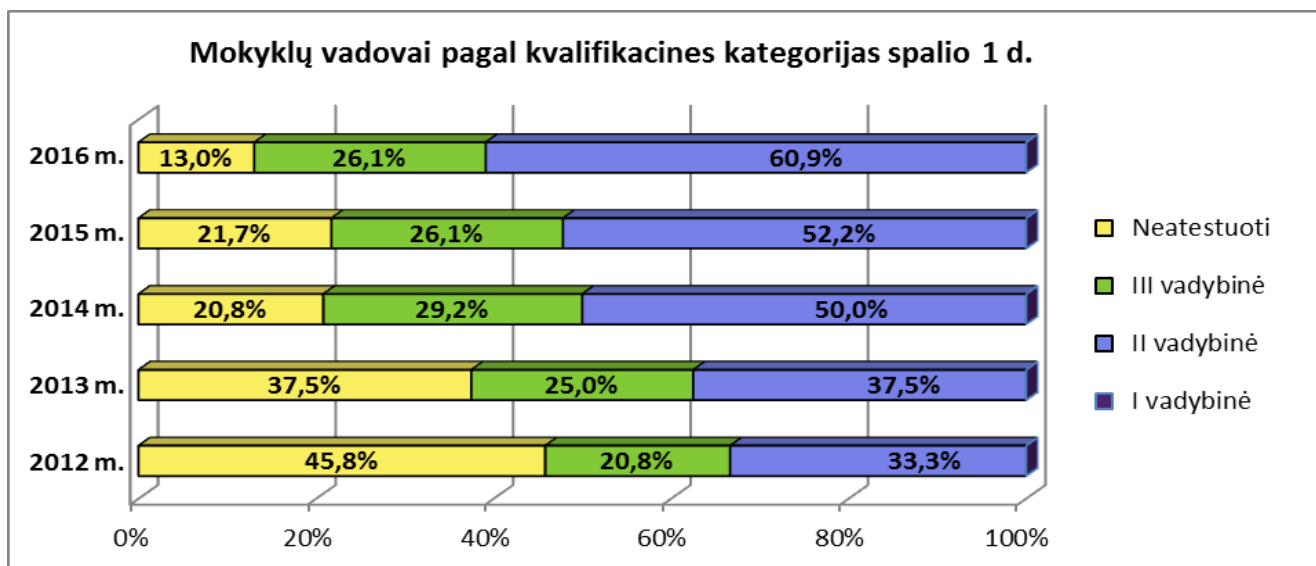


### 3.4. Mokyklų vadovų pasiskirstymas pagal kvalifikacines kategorijas

Bendrojo ugdymo ir neformaliojo švietimo mokyklų vadovų (direktorių, pavaduotojų ugdymui, skyrių vedėjų) pasiskirstymas (%) pagal kvalifikacines kategorijas. Vadybinės kategorijos skaičiuojamos pagal atitinkamų metų spalio 1 d. duomenis.

Mokyklų vadovų pasiskirstymas pagal kvalifikacines kategorijas	2012		2013		2014		2015		2016	
	skaičius	procentai	skaičius	procentai	skaičius	procentai	skaičius	procentai	skaičius	procentai
Bendrojo ugdymo ir neformaliojo švietimo mokyklų vadovų skaičius spalio 1 d.	24	100 %	24	100 %	24	100 %	23	100 %	23	100 %
Iš jų neatestuotų	11	45,8 %	9	37,5 %	5	20,8 %	5	21,7%	3	13,0 %
Iš jų turinčių 3 vadybinę kategoriją	5	20,8 %	6	25,0 %	7	29,2 %	6	26,1%	6	26,1 %
Iš jų turinčių 2 vadybinę kategoriją	8	33,3 %	9	37,5 %	12	50,0 %	12	52,2%	14	60,9 %
Iš jų turinčių 1 vadybinę kategoriją	0	0,0 %	0	0,0 %	0	0,0 %	0	0,0%	0	0,0 %

Duomenų šaltinis – Pedagogų registras



### **3.5. Kvalifikaciją tobulinusių pedagogų dalis**

Bendrojo ugdymo ir neformaliojo švietimo mokyklų pedagogų, per metus (laikotarpis nuo praėjusių metų spalio 1 d. iki einamų metų rugsėjo 30 d.) bent vieną dieną (8 val.) dalyvavusių mokymuose (pvz., seminare) ir turinčių tai patvirtinantį dokumentą, dalis (%). Skaičiuojami pedagogai, esantys Pedagogų registre spalio 1 d. būklei. Dirbančiųjų ne pagrindinėse darbovietėse skaičiuoti nereikia, išskyrus atvejus, kai jų pagrindinės pareigos yra ne Ignalinos rajono savivaldybės mokyklose.

<b>Kvalifikaciją tobulinusių pedagogų dalis</b>	<b>2016</b>
Bendrojo ugdymo ir neformaliojo švietimo mokyklų pedagogų skaičius spalio 1 d.	249
Iš jų per praėjusius metus tobulinusių kvalifikaciją skaičius	225
<b>Iš jų per praėjusius metus tobulinusių kvalifikaciją dalis</b>	<b>90,4 %</b>

Duomenų šaltinis – bendrojo ugdymo ir neformaliojo švietimo mokyklų pateikti duomenys

### **3.6. Kvalifikaciją tobulinusių švietimo įstaigų vadovų dalis**

Švietimo įstaigų vadovų (direktorių, jų visų pavaduotojų (ugdymui ir ūkio reikalams), skyrių vedėjų) per metus (laikotarpis nuo praėjusių metų spalio 1 d. iki einamų metų rugsėjo 30 d.) bent vieną dieną dalyvavusių mokymuose (pvz., seminare) ir turinčių tai patvirtinantį dokumentą, dalis (%) nuo bendro vadovų skaičiaus.

<b>Kvalifikaciją tobulinusių švietimo įstaigų vadovų dalis</b>	<b>2016</b>
Švietimo įstaigų vadovų skaičius spalio 1 d.	31
Iš jų per praėjusius metus tobulinusių kvalifikaciją skaičius	28
<b>Iš jų per praėjusius metus tobulinusių kvalifikaciją dalis</b>	<b>90,3 %</b>

Duomenų šaltinis – rajono švietimo įstaigų pateikti duomenys

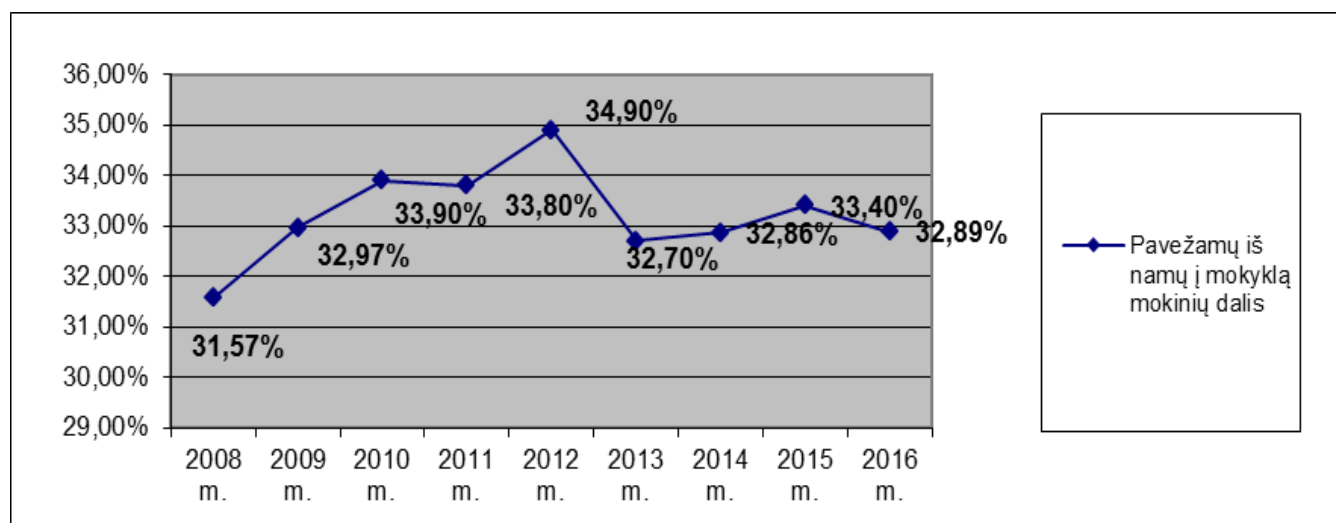
## 4. Ugdymo organizavimą ir paslaugas apibūdinantys rodikliai

### 4.1. Pavežamų iš namų į mokyklą mokinių skaičius ir dalis

Pavežamų iš namų į mokyklą 1–12 klasių mokinių ir priešmokyklinukų skaičius ir dalis (%)

	2008	2010	2012	2014	2015	2016
1–12 klasių mokinių ir priešmokyklinukų skaičius rugsėjo 1 d.	2445	2121	1851	1628	1548	1490
Iš jų pavežamų iš namų į mokyklą skaičius	772	719	646	535	517	490
<b>Pavežamų iš namų į mokyklą mokinių dalis</b>	<b>31,57%</b>	<b>33,90%</b>	<b>34,90%</b>	<b>32,86%</b>	<b>33,40%</b>	<b>32,89%</b>

Duomenų šaltinis – Mokinių registras



### 4.2. Mokinių, ugdomų pagal pradinio ugdymo programas, skaičiaus vidurkis klasės komplekte

Mokinių, ugdomų pagal pradinio ugdymo programas bendrojo ugdymo mokyklų bendrosiose klasėse, skaičiaus vidurkis klasės komplekte.

	2010	2011	2012	2013	2014	2015	2016
Mokinių, ugdomų pagal Pradinio ugdymo programą, Pradinio ugdymo individualizuotą programą bendrojo ugdymo mokyklų bendrosiose klasėse skaičius rugsėjo 1 d.	564	530	505	462	414	405	387
1–4 bendrojo ugdymo mokyklų bendrųjų klasių komplektų skaičius rugsėjo 1 d.	36	36	31	28	26	27	25
<b>Mokinių, ugdomų pagal pradinio ugdymo programas, skaičiaus vidurkis klasės komplekte</b>	<b>15,7</b>	<b>14,7</b>	<b>16,3</b>	<b>16,5</b>	<b>15,9</b>	<b>15,0</b>	<b>15,5</b>

Duomenų šaltinis – Mokinių registras

#### **4.3. Mokinių, ugdomų pagal pagrindinio ugdymo programas, skaičiaus vidurkis klasės komplekte**

Mokinių, ugdomų pagal pagrindinio ugdymo programas bendrojo ugdymo mokyklų bendrosiose klasėse, skaičiaus vidurkis klasės komplekte.

	2010	2011	2012	2013	2014	2015	2016
Mokinių, ugdomų pagal Pagrindinio ugdymo programą, Pagrindinio ugdymo individualizuotą programą bendrojo ugdymo mokyklų bendrosiose klasėse skaičius rugsėjo 1 d.	1051	993	914	892	845	787	742
5–10 bendrojo ugdymo mokyklų bendrųjų klasių komplektų skaičius rugsėjo 1 d.	52	52	44	44	44	43	41
<b>Mokinių, ugdomų pagal pagrindinio ugdymo programas, skaičiaus vidurkis klasės komplekte</b>	<b>20,2</b>	<b>19,1</b>	<b>20,8</b>	<b>20,3</b>	<b>19,2</b>	<b>18,3</b>	<b>18,1</b>

Duomenų šaltinis – Mokinių registras

#### **4.4. Mokinių, ugdomų pagal vidurinio ugdymo programas, skaičiaus vidurkis klasės komplekte**

Mokinių, ugdomų pagal vidurinio ugdymo programas bendrojo ugdymo mokyklų bendrosiose klasėse, skaičiaus vidurkis klasės komplekte.

	2010	2011	2012	2013	2014	2015	2016
Mokinių, ugdomų pagal Vidurinio ugdymo programą, skaičius rugsėjo 1 d.	388	330	333	298	251	259	263
11–12 bendrojo ugdymo mokyklų bendrųjų klasių komplektų skaičius rugsėjo 1 d.	19	17	17	16	14	14	15
<b>Mokinių, ugdomų pagal vidurinio ugdymo programas, skaičiaus vidurkis klasės komplekte</b>	<b>20,4</b>	<b>19,4</b>	<b>19,6</b>	<b>18,6</b>	<b>17,9</b>	<b>18,5</b>	<b>17,5</b>

Duomenų šaltinis – Mokinių registras

#### **4.5. Projektų, kuriuose dalyvavo švietimo įstaigos, skaičius**

Švietimo įstaigų dalyvavimas projektuose ir programose. Jeigu tame pačiame projekte dalyvavo kelios švietimo įstaigos, projektas skaičiuojamas kelis kartus.

	2006	2008	2009	2010	2011	2012	2013	2014	2015	2016
<b>Projektų, kuriuose dalyvavo švietimo įstaigos per kalendorinius metus, skaičius</b>	<b>59</b>	<b>96</b>	<b>87</b>	<b>64</b>	<b>92</b>	<b>114</b>	<b>106</b>	<b>111</b>	<b>116</b>	<b>146</b>

Duomenų šaltinis – švietimo įstaigų pateikti duomenys

## 5. Dalyvavimo švietimo procese rodikliai

*(Dalyvavimo švietimo procese rodikliai parodo, kuri mokinių dalis ir pagal kokias programas mokosi bendrojo ugdymo ir neformaliojo švietimo mokyklose, mokinių lankomumą)*

### 5.1. Rajono švietimo įstaigose ugdomų 0–5 metų vaikų dalis

Rajono švietimo įstaigose ugdomų 0–5 metų vaikų dalis (%), palyginti su bendru savivaldybės to amžiaus vaikų skaičiumi. Bendras savivaldybės 0–5 m. amžiaus vaikų skaičius gaunamas, iš rajone gyvenamąją vietą deklaravusių 0–5 m. amžiaus vaikų imant tik faktiškai rajone gyvenančius. Švietimo įstaigose ugdomų 0–5 m. amžiaus vaikų skaičius gaunamas, imant visus rajone gyvenamąją vietą deklaravusius ir faktiškai jame gyvenančius vaikus, kurie ugdomi Ignalinos rajono savivaldybės mokyklose (jei vaikas ugdomas rajono švietimo įstaigoje, bet gyvenamąją vietą deklaravęs kitur, jis į ugdomų vaikų skaičių neįtraukiamas).

	2016
Bendras 0–5 m. amžiaus vaikų, deklaravusių gyvenamąją vietą ir faktiškai gyvenančių Ignalinos rajono savivaldybėje, skaičius gruodžio 31 d.	529
Iš jų savivaldybės švietimo įstaigose ugdomų pagal ikimokyklinio, priešmokyklinio ar pradinio ugdymo programas skaičius	256
<b>Rajono švietimo įstaigose ugdomų 0–5 metų amžiaus vaikų dalis</b>	<b>48,4 %</b>

Duomenų šaltiniai: rajono seniūnijų pateikti duomenys, Mokinių registras

### 5.2. Mokinių pasiskirstymas pagal ugdymo programas

Savivaldybės mokyklose pagal ikimokyklinio, priešmokyklinio, pradinio (ir individualizuotas, suaugusiųjų), pagrindinio (ir individualizuotas, suaugusiųjų), vidurinio (ir suaugusiųjų, socialinių įgūdžių) ugdymo programas ugdomų vaikų skaičius ir dalis (%) rugsėjo 1 d.

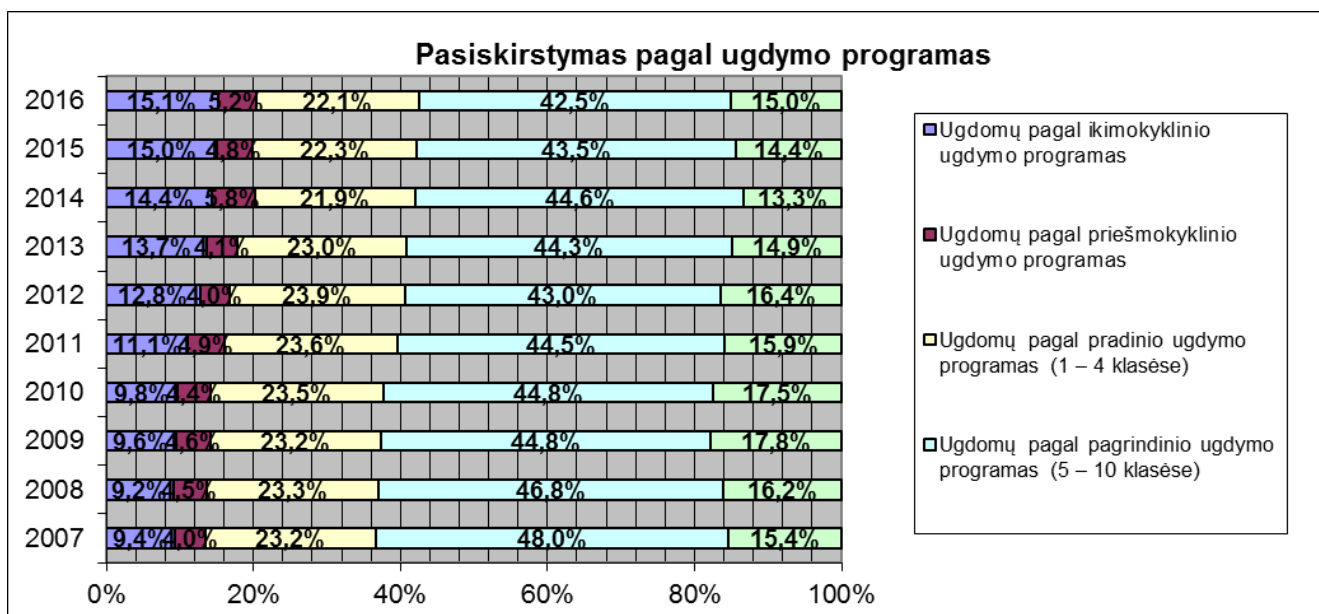
Mokinių pasiskirstymas pagal ugdymo programas (skaičius)	2007	2008	2010	2012	2014	2015	2016
Bendrojo ugdymo mokyklose ugdomų mokinių skaičius (visi MR esantys vaikai) rugsėjo 1 d.	2940	2758	2410	2137	1902	1822	1756
Ugdomų pagal ikimokyklinio ugdymo programas skaičius	277	253	235	273	274	274	266
Ugdomų pagal priešmokyklinio ugdymo programas skaičius	118	124	107	85	110	87	92
Ugdomų pagal pradinio ugdymo programas (1–4 kl.) skaičius	682	643	567	510	416	407	388
Ugdomų pagal pagrindinio ugdymo programas (5–10 kl.) skaičius	1410	1292	1079	918	849	792	746
Ugdomų pagal vidurinio ugdymo programas (11–12 kl.) ir pagal Socialinių įgūdžių ugdymo programą skaičius	453	446	422	351	253	262	264

Duomenų šaltinis – Mokinių registras

Mokinių pasiskirstymas pagal ugdymo programas (dalis %)	2007	2008	2010	2012	2014	2015	2016
Bendrojo ugdymo mokyklose ugdomų mokinių dalis (visi MR esantys vaikai) rugsėjo 1 d.	100,0%	100,0%	100,0%	100,0%	100,0%	100,0%	100,0%
Ugdomų pagal ikimokyklinio ugdymo programas dalis	9,4%	9,2%	9,8%	12,8%	14,4%	15,0%	15,1%
Ugdomų pagal priešmokyklinio ugdymo programas dalis	4,0%	4,5%	4,4%	4,0%	5,8%	4,8%	5,2%

Ugdomų pagal pradinio ugdymo programas (1–4 kl.) dalis	23,2%	23,3%	23,5%	23,9%	21,9%	22,3%	22,1%
Ugdomų pagal pagrindinio ugdymo programas (5–10 kl.) dalis	48,0%	46,8%	44,8%	43,0%	44,6%	43,5%	42,5%
Ugdomų pagal vidurinio ugdymo programas (11–12 kl.) ir pagal Socialinių įgūdžių ugdymo programą dalis	15,4%	16,2%	17,5%	16,4%	13,3%	14,4%	15,0%

Duomenų šaltinis – Mokinių registras



Duomenų šaltinis – Mokinių registras

### **5.3. Mokinių, ugdomų pagal formalųjį švietimą papildančias neformaliojo vaikų švietimo programas, dalis**

Rajono bendrojo ugdymo mokyklose besimokančių mokinių, ugdomų neformaliojo vaikų švietimo mokyklose (IKSC, IMM, kitų savivaldybių) pagal formalųjį švietimą papildančias neformaliojo vaikų švietimo programas, dalis (%) spalio 1 d. Jei vaikas lanko kelias neformaliojo vaikų švietimo mokyklas ar toje pačioje mokykloje yra ugdomas pagal kelias skirtingas programas, jis skaičiuojamas 1 kartą.

	2012	2013	2014	2015	2016
Mokinių registre esančių mokinių (išskyrus ikimokyklinukus) skaičius rugsėjo 1 d.	1851	1746	1628	1548	1490
Iš jų lankančių neformaliojo švietimo mokyklas ir ugdomų pagal formalųjį švietimą papildančias programas skaičius spalio 1 d.	507	459	461	551	431
<b>Mokinių, ugdomų pagal formalųjį švietimą papildančias neformaliojo vaikų švietimo programas, dalis</b>	<b>27,4 %</b>	<b>26,3 %</b>	<b>28,3 %</b>	<b>35,6 %</b>	<b>28,9 %</b>

Duomenų šaltiniai: bendrojo ugdymo mokyklų pateikti duomenys, Mokinių registras

### **5.4. Mokinių, lankančių būrelius savo mokykloje, dalis**

Mokinių, lankančių būrelius savo mokykloje (pagal mokyklos ugdymo planą), dalis (%). Jei vaikas lanko kelis būrelius, jis skaičiuojamas 1 kartą.

	2012	2013	2014	2015	2016
Mokinių registre esančių mokinių (išskyrus	1851	1746	1628	1548	1490

ikimokyklinukus) skaičius rugsėjo 1 d.					
Iš jų nelankančių nei vieno būrelio savo mokykloje skaičius spalio 1 d.	891	792	752	821	740
<b>Mokinių, lankančių papildomo ugdymo būrelius savo mokykloje, dalis</b>	<b>51,9 %</b>	<b>54,6 %</b>	<b>53,8 %</b>	<b>47,0 %</b>	<b>50,3 %</b>

Duomenų šaltiniai: bendrojo ugdymo mokyklų pateikti duomenys, Mokinių registras

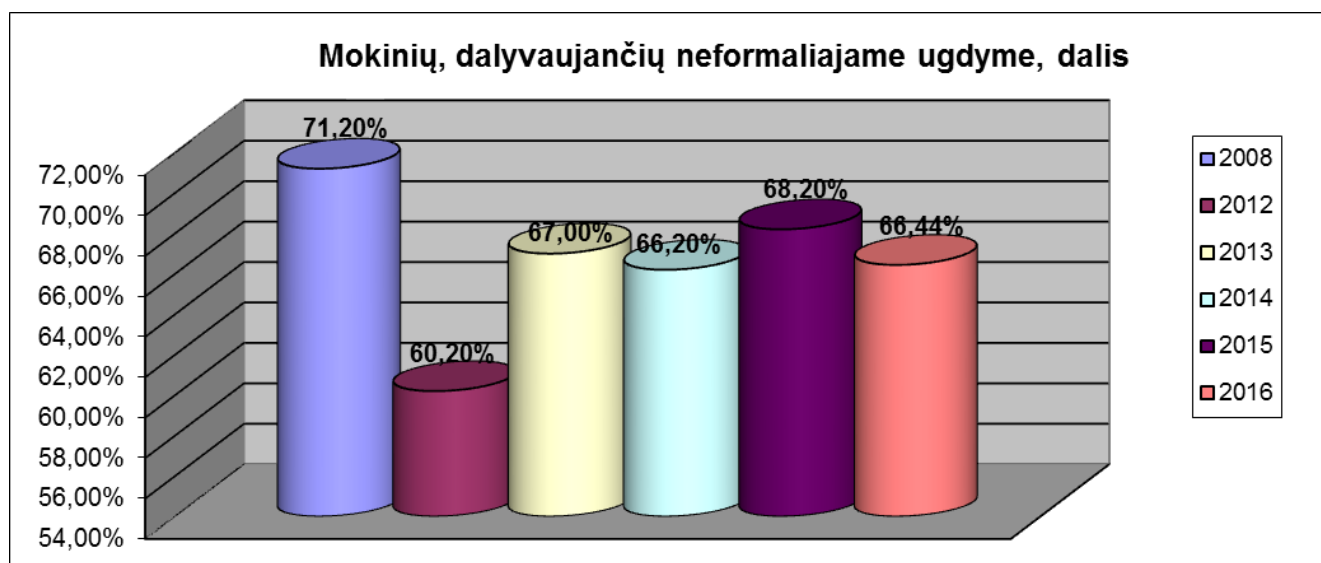
### 5.5. Mokinių, dalyvaujančių neformaliajame ugdyme, dalis

Mokinių, ugdomų pagal neformaliojo vaikų švietimo programas ar formalųjį švietimą papildančias programas ar lankančių būrelius bendrojo ugdymo mokyklose, dalis (%).

Jei vaikas ugdomas pagal kelias programas ar pas kelis NVŠ teikėjus, mokyklas, jis skaičiuojamas 1 kartą.

	2008	2012	2013	2014	2015	2016
Mokinių registre esančių mokinių (išskyrus ikimokyklinukus) skaičius rugsėjo 1 d.	2445	1851	1746	1628	1548	1490
Iš jų mokinių, nelankančių nei neformaliojo švietimo mokyklos, nei būrelių bendrojo ugdymo mokykloje, nei ugdomų pas kitus NVŠ teikėjus, skaičius spalio 1 d.	703	736	577	550	492	500
<b>Mokinių, dalyvaujančių neformaliajame ugdyme, dalis</b>	<b>71,2 %</b>	<b>60,2 %</b>	<b>67,0 %</b>	<b>66,2 %</b>	<b>68,2 %</b>	<b>66,4 %</b>

Duomenų šaltiniai: bendrojo ugdymo mokyklų pateikti duomenys, Mokinių registras



### 5.6. Mokinių, ugdomų pagal tikslinėmis valstybės lėšomis finansuojamas NVŠ programas, dalis

Mokinių, ugdomų pagal tikslinėmis valstybės lėšomis finansuojamas NVŠ programas, dalis (%) spalio 1 d.

	2015	2016
Mokinių registre esančių 1–12 klasių mokinių skaičius rugsėjo 1 d.	1461	1398
Iš jų gaunančių NVŠ tikslinį finansavimą skaičius spalio 1 d.	349	350
<b>Mokinių, ugdomų pagal tikslinėmis valstybės ir/ar ES lėšomis finansuojamas NVŠ programos, dalis</b>	<b>23,9 %</b>	<b>25,0 %</b>

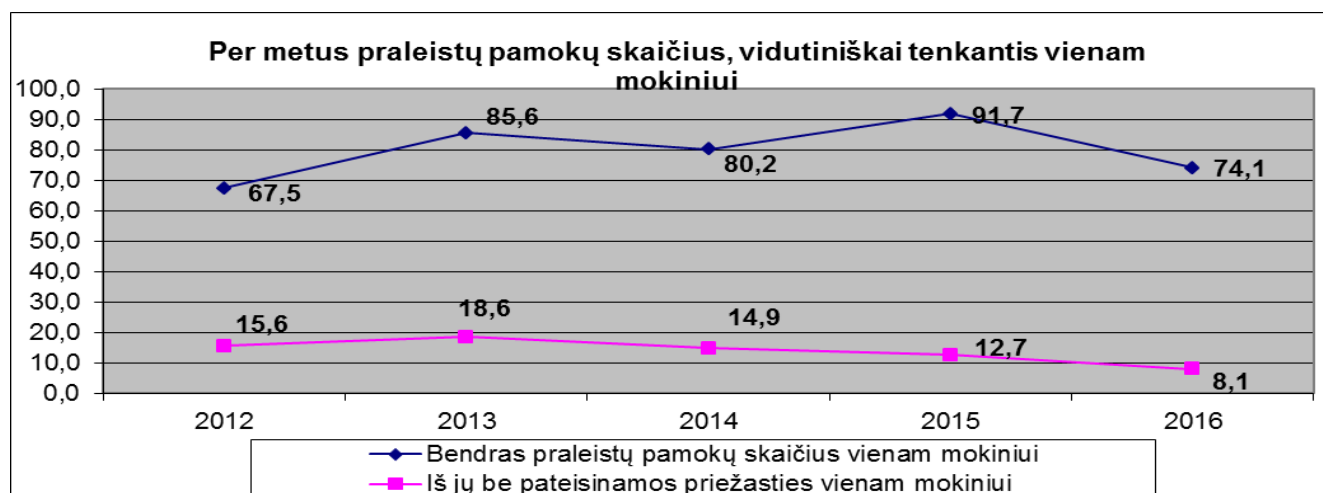
Duomenų šaltinis – Mokinių registras

### 5.7. Praleistų pamokų, tenkančių vienam mokiniui, skaičiaus pasiskirstymas pagal priežastis

Praleistų pamokų, tenkančių vienam mokiniui, skaičiaus ir dalies (%) pasiskirstymas pagal priežastis: pateisintų, nepateisintų.

	2012	2013	2014	2015	2016
1–12 klasių mokinių skaičius praėjusių mokslo metų pradžioje (rugsėjo 1 d.)	1903	1779	1663	1518	1461
Bendras per mokslo metus praleistų pamokų skaičius (skaičiuojamas mokslo metų pabaigoje).	128440	152259	133427	139251	108251
Iš jų be pateisinamos priežasties praleistų pamokų skaičius	29677	33013	24828	19310	11801
Bendras praleistų pamokų skaičius, tenkantis vienam mokiniui	67,5	85,6	80,2	91,7	74,1
Be pateisinamos priežasties praleistų pamokų skaičius, tenkantis vienam mokiniui	15,6	18,6	14,9	12,7	8,1
<b>Praleistų nepateisintų pamokų dalis</b>	<b>23,1 %</b>	<b>21,7 %</b>	<b>18,6 %</b>	<b>13,9 %</b>	<b>10,9 %</b>
Praleistų pateisintų pamokų skaičius, tenkantis vienam mokiniui	51,9	67,0	65,3	79,0	66,0
<b>Praleistų pateisintų pamokų dalis</b>	<b>76,9 %</b>	<b>78,3 %</b>	<b>81,4 %</b>	<b>86,1 %</b>	<b>89,1 %</b>

Duomenų šaltinis – bendrojo ugdymo mokyklų pateikti duomenys



### 5.8. Mokyklos nelankančių mokinių skaičius

Mokyklos nelankusių mokinių (per mėnesį be pateisinamos priežasties praleidusių daugiau kaip pusę pamokų pagal privalomojo švietimo programas) skaičius per praėjusius mokslo metus (jei vaikas kelis mėnesius buvo nelankančiųjų sąraše, jis skaičiuojamas vieną kartą)

Mokslo metų mėnuo:	09	10	11	12	01	02	03	04	05	Iš viso per mokslo metus (mokinį skaičiuojant tiek kartų, kiek mėnesių nelankė mokyklos)
<b>Mokyklos nelankusių mokinių skaičius:</b>										
2011–2012 m. m.	2	1	1	2	2	0	2	2	3	15
2012–2013 m. m.	0	1	3	3	0	0	0	2	1	10
2013–2014 m. m.	2	1	1	0	1	0	1	1	0	7
2014–2015 m. m.	0	0	0	1	0	2	0	2	1	6
2015–2016 m. m.	0	0	1	0	0	0	1	0	0	2

	2012	2013	2014	2015	2016
<b>Per praėjusius mokslo metus mokyklos nelankusių mokinių skaičius</b>	<b>10</b>	<b>7</b>	<b>7</b>	<b>3</b>	<b>1</b>

Duomenų šaltinis – NEMIS

## 6. Švietimo rezultatų, poveikio ir pasekmių rodikliai

(Švietimo rezultatų ir pasekmių rodikliai parodo rezultatus ir pasekmes, pasiektus baigus tam tikrą švietimo proceso etapą: mokyklos pakopą, švietimo lygmenį ir pan., ir švietimo rezultatų poveikį visuomenei)

### 6.1. 1–4 bendrųjų klasių mokinių pasiskirstymas pagal mokymosi rezultatus

1–4 bendrųjų klasių mokinių pasiskirstymas pagal mokymosi rezultatus skaičiuojamas pagal mokinių metinius įvertinimus (mokiniai, besimokantys specialiųjų ugdymosi poreikių klasėse, į šį rodiklį neįtraukiami).

„Labai gerai“ besimokantis mokinys – tai 1–4 klasių mokinys, pasiekęs visų mokomųjų dalykų aukštesnįjį pasiekimų lygmenį.

„Gerai“ besimokantis mokinys – tai 1–4 klasių mokinys, pasiekęs visų mokomųjų dalykų pagrindinį arba aukštesnįjį pasiekimų lygmenį, išskyrus labai gerai besimokančiuosius.

„Patenkinamai“ besimokantis mokinys – tai 1–4 klasių mokinys, pasiekęs visų mokomųjų dalykų ne žemesnį kaip patenkinamą pasiekimų lygmenį, išskyrus labai gerai ir gerai besimokančiuosius.

1–4 bendrųjų klasių mokinių pasiskirstymas pagal mokymosi rezultatus	2016	
Mokinių registre esančių 1–4 bendrųjų klasių mokinių skaičius ir dalis mokslo metų pabaigoje	408	100 %
Iš jų labai gerai besimokančiųjų skaičius ir dalis	62	15 %
Iš jų gerai besimokančiųjų skaičius ir dalis	149	37 %
Iš jų patenkinamai besimokančiųjų skaičius ir dalis	192	47 %
Iš jų nepasiekusių bent vieno mokomojo dalyko patenkinamo pasiekimų lygmens skaičius ir dalis	5	1 %

Duomenų šaltiniai: bendrojo ugdymo mokyklų pateikti duomenys, Mokinių registras

### 6.2. 5–8 bendrųjų klasių mokinių pasiskirstymas pagal mokymosi rezultatus

5–8 bendrųjų klasių mokinių pasiskirstymas pagal mokymosi rezultatus skaičiuojamas pagal mokinių metinius įvertinimus (mokiniai, besimokantys specialiųjų ugdymosi poreikių klasėse, į šį rodiklį neįtraukiami).

„Labai gerai“ besimokantis mokinys – tai 5–12 klasių mokinys, kurio metiniai visų dalykų įvertinimai yra „9“ arba „10“.

„Gerai“ besimokantis mokinys – tai 5–12 klasių mokinys, kurio metiniai visų dalykų įvertinimai yra ne mažesni negu „7“ (išskyrus labai gerai besimokančius).

„Patenkinamai“ besimokantis mokinys – tai 5–12 klasių mokinys, kurio metiniai visų dalykų įvertinimai yra ne mažesni negu „4“ (išskyrus labai gerai ir gerai besimokančiuosius).

„Nepatenkinamai“ besimokantis mokinys – tai 5–12 klasių mokinys, kurio bent vieno mokomojo dalyko metinis įvertinimas yra „1“, „2“ arba „3“.

5–8 bendrųjų klasių mokinių pasiskirstymas pagal mokymosi rezultatus	2016	
Mokinių registre esančių 5–8 bendrųjų klasių mokinių skaičius ir dalis mokslo metų pabaigoje	488	100 %
Iš jų labai gerai besimokančiųjų skaičius ir dalis	52	11 %
Iš jų gerai besimokančiųjų skaičius ir dalis	108	22 %
Iš jų patenkinamai besimokančiųjų skaičius ir dalis	304	62 %
Iš jų nepatenkinamai besimokančiųjų skaičius ir dalis	24	5 %

Duomenų šaltiniai: bendrojo ugdymo mokyklų pateikti duomenys, Mokinių registras

### **6.3. 9–10 bendrųjų klasių mokinių pasiskirstymas pagal mokymosi rezultatus**

9–10 bendrųjų klasių mokinių pasiskirstymas pagal mokymosi rezultatus skaičiuojamas pagal mokinių metinius įvertinimus (mokiniai, besimokantys specialiųjų ugdymosi poreikių klasėse, į šį rodiklį neįtraukiami).

„Labai gerai“, „Gerai“, „Patenkinamai“, „Nepatenkinamai“ besimokančio mokinio sąvokos pateiktos 6.2. rodiklio aprašyme.

<b>9–10 bendrųjų klasių mokinių pasiskirstymas pagal mokymosi rezultatus</b>	<b>2016</b>	
Mokinių registre esančių 9–10 bendrųjų klasių mokinių skaičius ir dalis mokslo metų pabaigoje	298	100 %
Iš jų labai gerai besimokančiųjų skaičius ir dalis	24	8 %
Iš jų gerai besimokančiųjų skaičius ir dalis	96	32 %
Iš jų patenkinamai besimokančiųjų skaičius ir dalis	161	54 %
Iš jų nepatenkinamai besimokančiųjų skaičius ir dalis	17	6 %

Duomenų šaltiniai: bendrojo ugdymo mokyklų pateikti duomenys, Mokinių registras

### **6.4. 11–12 bendrųjų klasių mokinių pasiskirstymas pagal mokymosi rezultatus**

11–12 bendrųjų klasių mokinių pasiskirstymas pagal mokymosi rezultatus skaičiuojamas pagal mokinių metinius įvertinimus (mokiniai, besimokantys specialiųjų ugdymosi poreikių klasėse, į šį rodiklį neįtraukiami).

„Labai gerai“, „Gerai“, „Patenkinamai“, „Nepatenkinamai“ besimokančio mokinio sąvokos pateiktos 6.2. rodiklio aprašyme.

<b>11–12 bendrųjų klasių mokinių pasiskirstymas pagal mokymosi rezultatus</b>	<b>2016</b>	
Mokinių registre esančių 11–12 bendrųjų klasių mokinių skaičius ir dalis mokslo metų pabaigoje	258	100 %
Iš jų labai gerai besimokančiųjų skaičius ir dalis	31	12 %
Iš jų gerai besimokančiųjų skaičius ir dalis	82	32 %
Iš jų patenkinamai besimokančiųjų skaičius ir dalis	137	53 %
Iš jų nepatenkinamai besimokančiųjų skaičius ir dalis	8	3 %

Duomenų šaltiniai: bendrojo ugdymo mokyklų pateikti duomenys, Mokinių registras

### **6.5. Įvairių olimpiadų, konkursų, varžybų dalyvių ir 1–3 vietų laimėtojų skaičius ir dalis (išskyrus sportą)**

Rajono, regiono, šalies, tarptautinių įvairių olimpiadų, konkursų, varžybų dalyvių skaičius gaunamas skaičiuojant kiekvieną mokinį tiek kartų, kiek įvairių konkursų, varžybų, olimpiadų (išskyrus sportą) vienas ar kartu su komanda jis dalyvavo per mokslo metus.

1–3 vietų laimėtojų skaičius gaunamas skaičiuojant kiekvieną mokinį tiek kartų, kiek jis įvairiuose rajono, regiono, šalies, tarptautiniuose konkursuose vienas ar kartu su komanda užėmė 1–3 vietą ar gavo I–III laipsnio ar jį atitinkantį diplomą (pvz., „Aukštinės kengūros diplomą“ ir pan.) per mokslo metus.

Jei konkursas komandinis, skaičiuojami visi komandos nariai.

Laimėtojų skaičius ir dalis skaičiuojami nuo bendro 1–12 klasių mokinių skaičiaus.

<b>Įvairių olimpiadų, konkursų, varžybų dalyvių ir 1–3 vietų laimėtojų skaičius ir dalis (išskyrus sportą)</b>	<b>2016</b>	
Mokinių registre 1–12 klasių mokinių skaičius rugsėjo 1 d.	1461	100 %
Iš jų rajono, regiono, šalies, tarptautinių įvairių olimpiadų, konkursų, varžybų dalyvių skaičius per mokslo metus (skaičiuojamas mokslo metams pasibaigus) ir dalis nuo bendro 1–12 klasių mokinių skaičiaus	3111	213 %
Iš jų rajono, regiono, šalies, tarptautinių įvairių olimpiadų, konkursų, varžybų 1–3 vietų	1278	87 %

laimėtojų skaičius per mokslo metus (skaičiuojamas mokslo metams pasibaigus) ir dalis nuo bendro 1–12 klasių mokinių skaičiaus		
--	--	--

Duomenų šaltiniai: bendrojo ugdymo mokyklų pateikti duomenys, Mokinių registras

### 6.6. Įvairių sporto varžybų dalyvių ir 1–3 vietų laimėtojų skaičius ir dalis

Įvairių rajono, regiono, šalies, tarptautinių sporto varžybų dalyvių skaičius gaunamas skaičiuojant kiekvieną mokinį tiek kartų, kiek įvairių varžybų jis vienas ar kartu su komanda dalyvavo per mokslo metus.

1–3 vietų laimėtojų skaičius gaunamas skaičiuojant kiekvieną mokinį tiek kartų, kiek jis įvairiose rajono, regiono, šalies, tarptautinėse sporto varžybose vienas ar kartu su komanda užėmė 1–3 vietą ar gavo I–III laipsnio diplomą per mokslo metus.

Jei konkursas komandinis, skaičiuojami visi komandos nariai.

Laimėtojų skaičius ir dalis skaičiuojami nuo bendro 1–12 klasių mokinių skaičiaus.

Įvairių olimpiadų, konkursų, varžybų dalyvių ir 1–3 vietų laimėtojų skaičius ir dalis (išskyrus sportą)	2016	
Mokinių registre 1–12 klasių mokinių skaičius rugsėjo 1 d.	1461	100 %
Iš jų įvairių rajono, regiono, šalies, tarptautinių sporto varžybų dalyvių skaičius per mokslo metus (skaičiuojamas mokslo metams pasibaigus) ir dalis nuo bendro 1–12 klasių mokinių skaičiaus	1618	111 %
Iš jų įvairių rajono, regiono, šalies, tarptautinių sporto varžybų 1–3 vietų laimėtojų skaičius per mokslo metus (skaičiuojamas mokslo metams pasibaigus) ir dalis nuo bendro 1–12 klasių mokinių skaičiaus	889	61 %

Duomenų šaltiniai: bendrojo ugdymo mokyklų pateikti duomenys, Mokinių registras

### 6.7. Įgijusių pagrindinį išsilavinimą ir tais pačiais metais tęsiančiųjų mokslą dalis

Įgijusių pagrindinį išsilavinimą ir tais pačiais metais tęsiančiųjų mokslą dalis (%).

	2012	2013	2014	2015	2016
10 klasės mokinių, gavusių išsilavinimo pažymėjimus, skaičius mokslo metų pabaigoje	182	137	144	144	145
Iš jų tęsiančių mokslą savo ar kitoje mokykloje skaičius	182	135	144	142	143
<b>Iš jų tais pačiais metais tęsiančių mokslą dalis</b>	<b>100 %</b>	<b>98,5 %</b>	<b>100 %</b>	<b>98,6 %</b>	<b>98,6 %</b>

Duomenų šaltiniai: Mokinių registras, NEMIS, bendrojo ugdymo mokyklų pateikti duomenys

### 6.8. Kartojančiųjų kursą dalis

Kartojančiųjų kursą dalis (%).

	2006	2007	2008	2009	2010	2011	2012	2013	2014	2015	2016
1–12 klasių mokinių skaičius mokslo metų pabaigoje	2654	2498	2429	2054	2102	1995	1820	1715	1546	1465	1421
Iš jų paliktų kartoti kurso skaičius	30	22	14	7	8	12	9	4	4	1	3
<b>Paliktų kartoti kurso mokinių dalis</b>	<b>1,1 %</b>	<b>0,9 %</b>	<b>0,6 %</b>	<b>0,3 %</b>	<b>0,4 %</b>	<b>0,6 %</b>	<b>0,5 %</b>	<b>0,2 %</b>	<b>0,3 %</b>	<b>0,1 %</b>	<b>0,2 %</b>

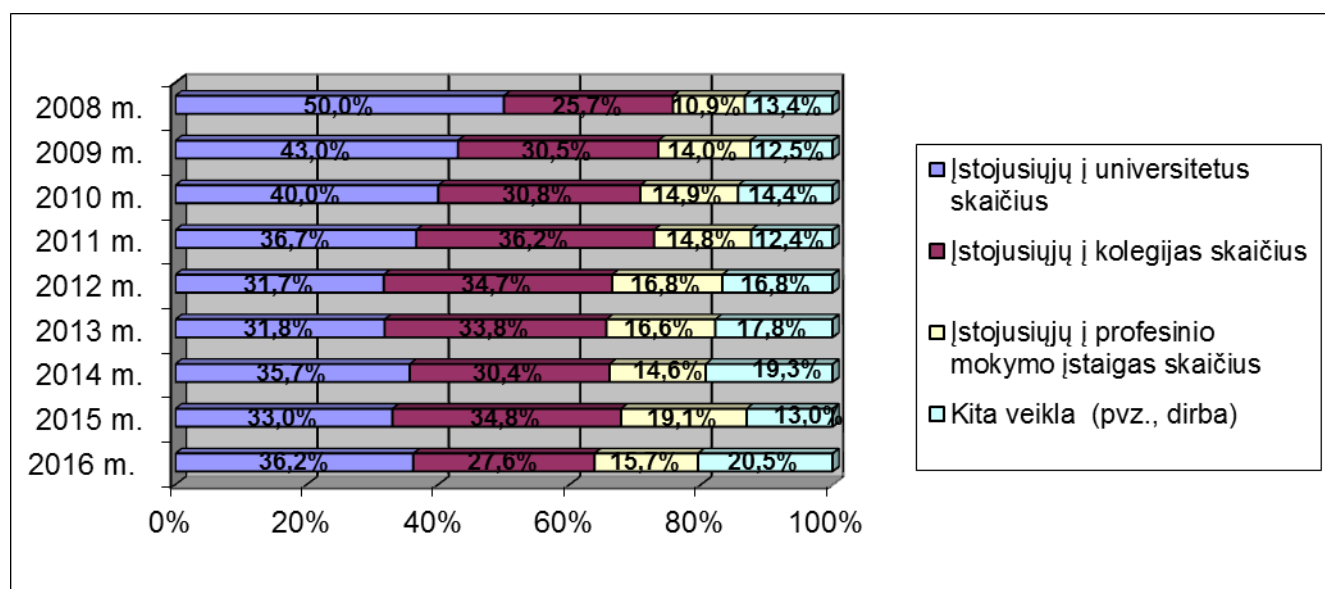
Duomenų šaltinis – Mokinių registras

### 6.9. Abiturientų pasiskirstymas pagal tolimesnę veiklą po mokyklos baigimo

Abiturientų pasiskirstymas pagal tolimesnę veiklą po mokyklos baigimo (įstojusiųjų į aukštąsias universitetines mokyklas skaičius ir dalis, įstojusiųjų į aukštąsias neuniversitetines mokyklas skaičius ir dalis, įstojusiųjų į profesines mokyklas skaičius ir dalis, kita).

<b>Abiturientų pasiskirstymas po mokyklos baigimo</b>	<b>2008</b>	<b>2009</b>	<b>2010</b>	<b>2011</b>	<b>2012</b>	<b>2013</b>	<b>2014</b>	<b>2015</b>	<b>2016</b>
Abiturientų, baigusiu mokyklą, skaičius	202	200	195	210	167	157	171	115	127
Iš jų įstojusiųjų į aukštąsias universitetines mokyklas skaičius rugpjūčio 20 d.	101	86	78	77	53	50	61	38	46
Iš jų įstojusiųjų į aukštąsias neuniversitetines mokyklas skaičius rugpjūčio 20 d.	52	61	60	76	58	53	52	40	35
Iš jų įstojusiųjų į profesines mokyklas skaičius rugpjūčio 20 d.	22	28	29	31	28	26	25	22	20
Kita	27	25	28	26	28	28	33	15	26

Duomenų šaltinis – bendrojo ugdymo mokyklų pateikti duomenys



### 6.10. Registruotu darbo biržoje 16–21 m. amžiaus asmenų dalis

Registruotų darbo biržoje 16–21 m. amžiaus asmenų dalis (%)

	<b>2010</b>	<b>2011</b>	<b>2012</b>	<b>2013</b>	<b>2014</b>	<b>2015</b>	<b>2016</b>
16–21 m. amžiaus asmenų, registruotų Utenos teritorinės darbo biržos Ignalinos skyriuje, skaičius sausio 1 d.	68	78	51	54	52	39	30
Bendras 16–21 m. amžiaus savivaldybės gyventojų skaičius sausio 1 d.	1712	1436	1424	1325	1282	1185	1081
<b>Registruotų darbo biržoje 16–21 m. amžiaus asmenų dalis</b>	<b>3,97 %</b>	<b>5,47 %</b>	<b>3,58 %</b>	<b>4,08 %</b>	<b>4,06 %</b>	<b>3,29 %</b>	<b>2,78 %</b>

Duomenų šaltiniai: Utenos teritorinės darbo biržos Ignalinos skyriaus pateikti duomenys, Lietuvos statistikos departamento Rodiklių duomenų bazės: <http://db1.stat.gov.lt/statbank/SelectVarVal/Define.asp?Maintable=M3010202&PLanguage=0> (iki 2014 m.); <http://osp.stat.gov.lt/web/guest/statistiniu-rodikliu-analize?portletFormName=visualization&hash=858876bc-259a-4503-a5fb-d5c8faffe859> (nuo 2015 m.).

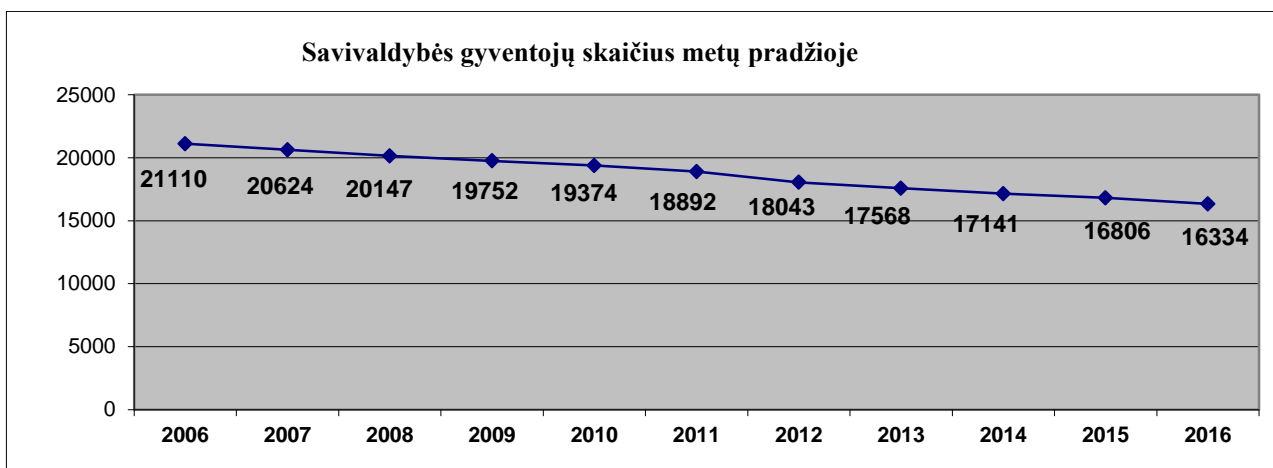
## IGNALINOS RAJONO SAVIVALDYBĖS ŠVIETIMO STEBĖSENOS RODIKLIŲ 2016 M. APŽVALGA

Švietimo stebėsenos rodikliai už 2016 metus buvo renkami vadovaujantis Ignalinos rajono savivaldybės administracijos direktoriaus 2013 m. sausio 9 d. įsakymu Nr. V2-19 „Dėl Ignalinos rajono savivaldybės švietimo stebėsenos tvarkos aprašo ir Ignalinos rajono savivaldybės švietimo stebėsenos rodiklių patvirtinimo“ (aktuali redakcija nuo 2016-02-18). Atnaujintame švietimo stebėsenos rodiklių sąraše atsisakyta kai kurių jau nebeaktualių rodiklių ir pradėti skaičiuoti nauji, tokie kaip kvalifikaciją tobulinusių pedagogų ar mokyklų vadovų dalis, įvairių klasių mokinių pasiskirstymas pagal mokymosi rezultatus, įvairių olimpiadų, konkursų, varžybų dalyvių ir laimėtojų skaičius ir pan.

2016 m. švietimo stebėsenos rodikliai, kaip ir anksčiau, suskirstyti į 6 pagrindines sritis: švietimo konteksto rodikliai; švietimo materialinio aprūpinimo rodikliai; darbuotojus apibūdinantys rodikliai; ugdymo organizavimą ir paslaugas apibūdinantys rodikliai; dalyvavimo švietimo procese rodikliai; švietimo rezultatų, poveikio ir pasekmių rodikliai.

### 1. ŠVIETIMO KONTEKSTO RODIKLIAI

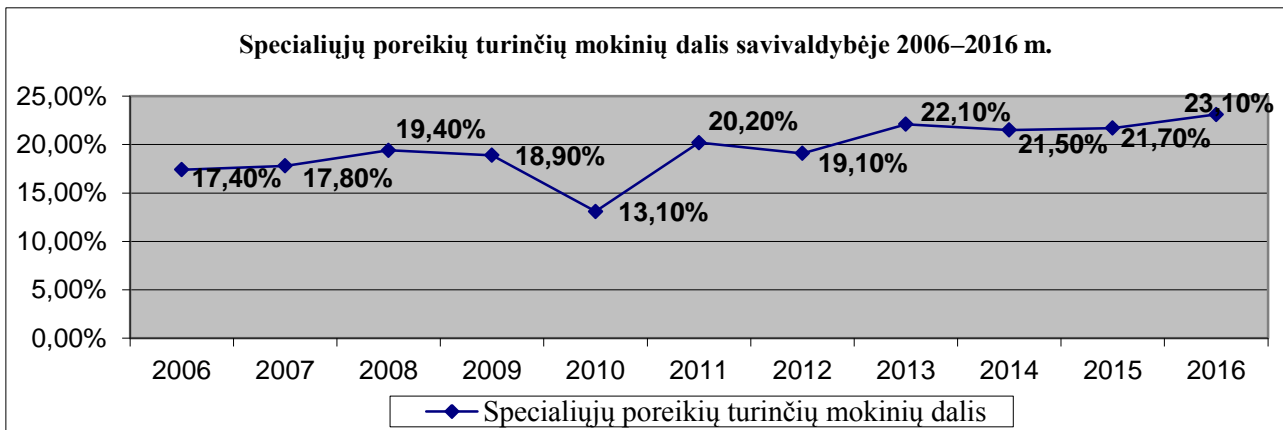
Pagal Lietuvos statistikos departamento duomenis, 2016 m. rajone iš viso gyveno 16334 gyventojai; 2006 m. jų buvo 21110. Bendras rajono gyventojų skaičius paskutinį dešimtmetį kasmet sumažėjo vidutiniškai po 478 gyventojus.



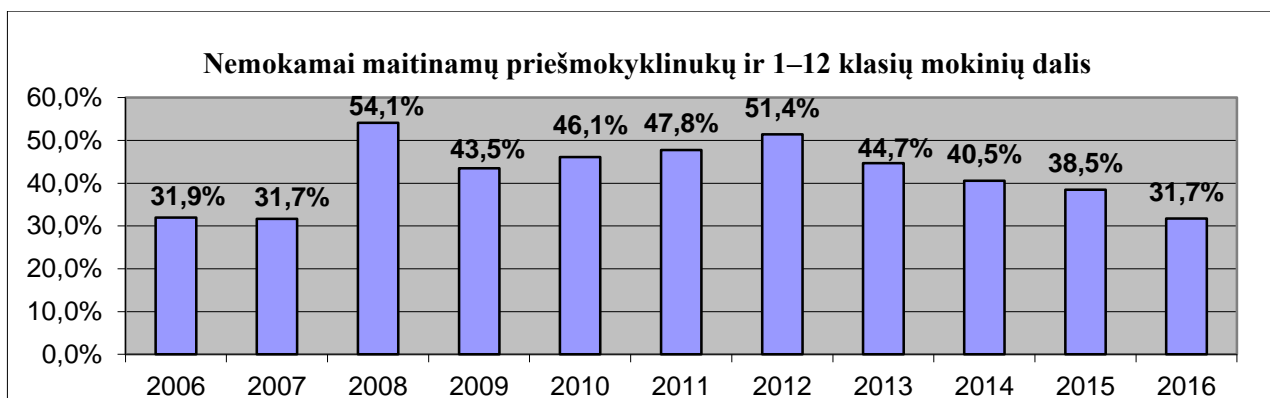
Gyventojų sudėtis pagal amžiaus grupes kinta nežymiai. Skaičiuojant nuo bendro gyventojų skaičiaus, truputį padidėjo vaikų nuo 0 iki 6 m. amžiaus dalis. Šios amžiaus grupės dalies didėjimas vyksta jau kelerius metus: 2013 m. rajone vaikų nuo 0 iki 6 m. amžiaus dalis sudarė 4,4 proc., 2014 m. – 4,8 proc., 2015 m. – 5,0 proc., 2016 m. – 5,1 proc.

Pagal Lietuvos statistikos departamento duomenis, iš 0–14 m. amžiaus vaikų 2016 m. pradžioje rajone daugiausiai – 158 – buvo trylikamečių (2015 m. – keturiolikmečių (178), 2014 m. – trylikamečių (178)), o mažiausiai – po 89 – aštuonmečių ir devynmečių (2015 m. – aštuonmečių (89), 2014 m. – septynmečių (93)).

Specialiųjų poreikių turinčių mokinių procentinė dalis turi tendenciją didėti. Mokinių registro duomenimis, 2016 m. beveik ketvirtadalis visų mokinių turėjo specialiųjų poreikių. Šis skaičius nėra toks didelis, kaip gali pasirodyti, nes suskaičiuojami ir visi mokiniai, besilankantys pas logopedą; o tokių vaikų, ypač pradinėse klasėse, tikrai daug.

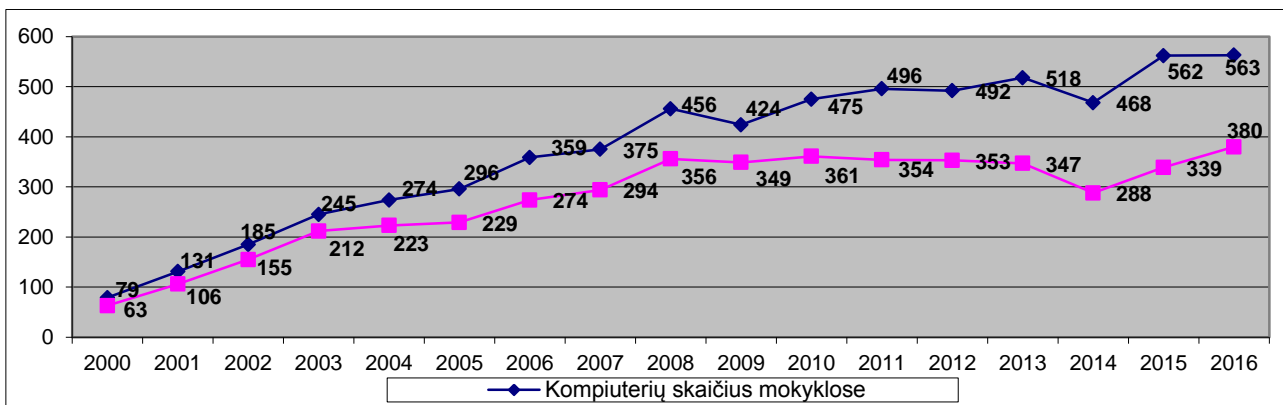


Nemokamai maitinamų mokinių dalis nuo 2012 m. kasmet mažėja. Jei 2012 m. rajone nemokamą maitinimą gavo daugiau nei pusė (51,4 proc.) visų mokinių, tai 2016 m. – mažiau nei trečdalis (31,7 proc.).

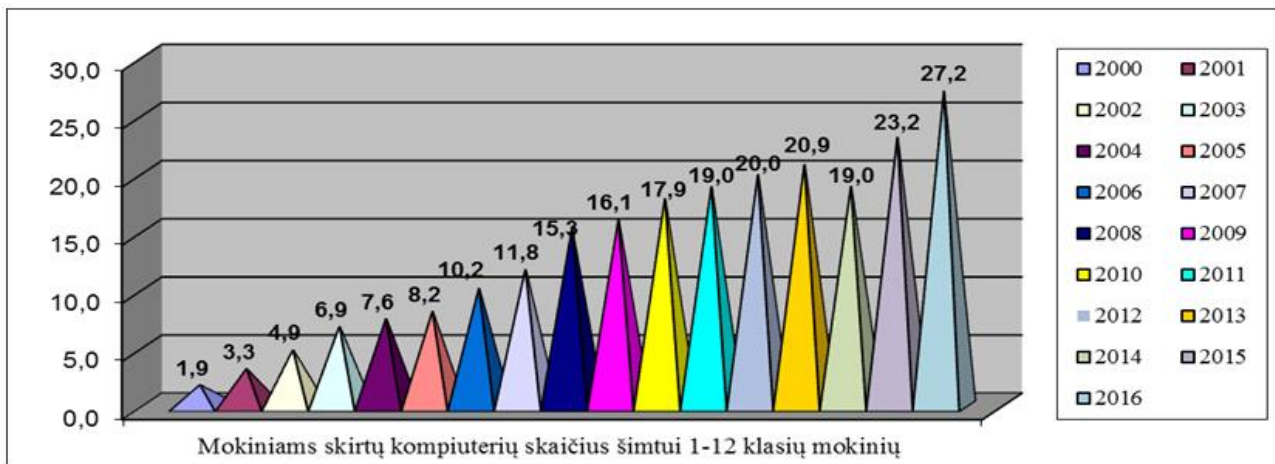


## 2. ŠVIETIMO MATERIALINIO APRŪPINIMO RODIKLIAI

2016-10-01 rajono bendrojo ugdymo mokyklose buvo 563 kompiuteriai, iš jų 380 buvo naudojami mokinių mokymui.



Kompiuterių, naudojamų mokinių ugdymui, skaičius mokiniui kasmet išlieka vienas didžiausių šalyje. 2016 m. šimtui mokinių teko 27,2 kompiuterio, naudojamo mokinių ugdymui.



Mokinių ugdymui naudojamos ir kitos informacinės technologijos. 2016 m. rajono mokyklose buvo 22 interaktyviosios lentos (2008 m. – 5, 2012 m. – 15). Esamų daugialypės terpės projektorių skaičius – 128.

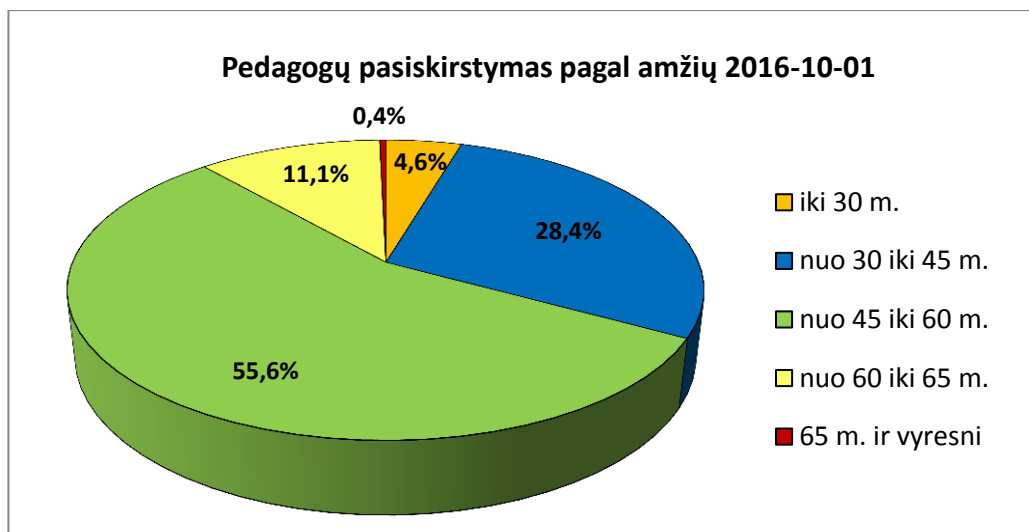
Klasių komplektų aprūpinimas interaktyviomis lentomis ir daugialypės terpės projektoriais – atitinkamai 26,8 proc. ir 156,1 proc. (2004 m. – 0 proc. ir 3 proc., 2008 m. – 3,9 proc. ir 28 proc., 2012 m. – 15,8 proc. ir 98 proc.).

### 3. DARBUOTOJUS APIBŪDINANTYS RODIKLIAI

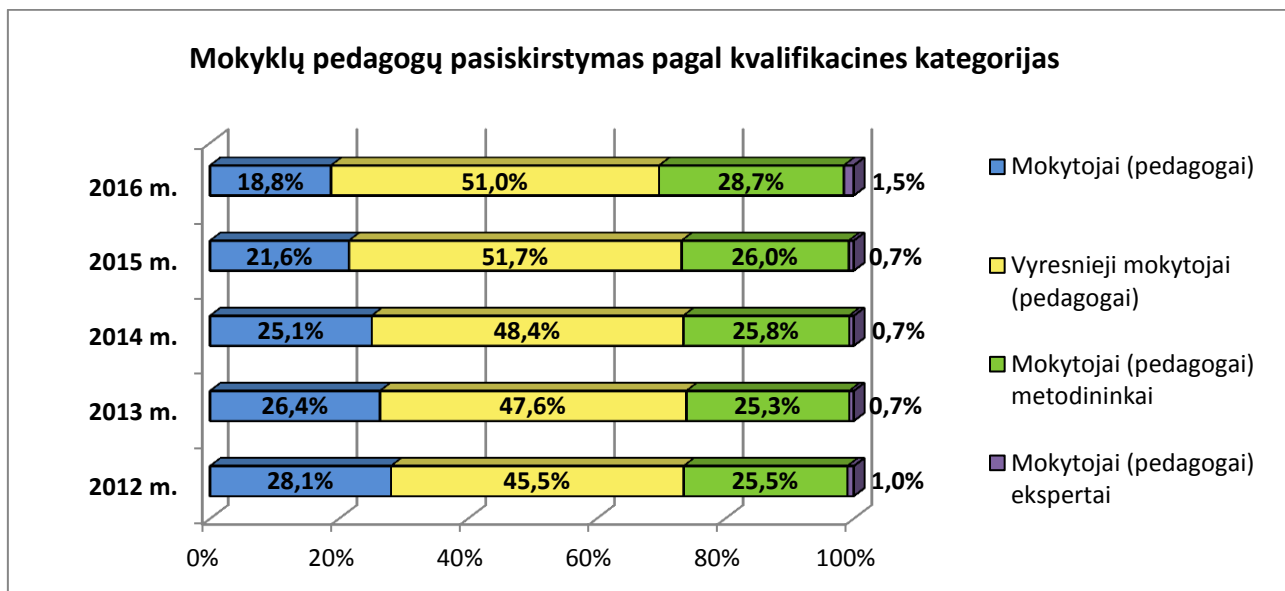
2016 m. spalio 1 d. duomenimis, rajone bendrojo ugdymo ir neformaliojo švietimo mokyklose dirbo 156 mokytojai (2015 m. – 163, 2012 m. – 185). Tinkamą kvalifikaciją turinčių mokytojų dalis – 98,7 proc.

Bendras rajono pedagogų (mokytojų, auklėtojų, būrelių vadovų, trenerių, mokyklų vadovų, pagalbos mokiniui specialistų ir kt.) skaičius 2016 m. – 261 (2015 m. – 269, 2012 m. – 310).

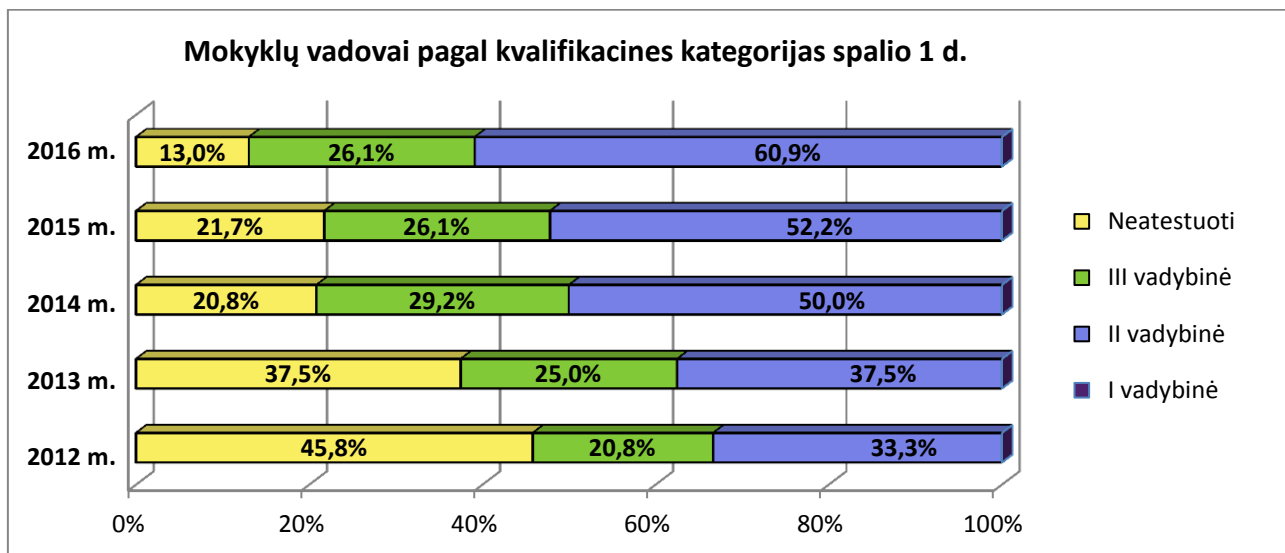
Pagal amžiaus grupes rajono pedagogai pasiskirstę taip: iki 30 m. amžiaus – 12, nuo 30 iki 45 m. amžiaus – 74, nuo 45 iki 60 m. amžiaus – 145, nuo 60 iki 65 m. – 29, 65 m. ir vyresni – 1.



Didėja aukštesnę kvalifikacinę kategoriją turinčių pedagogų dalis. 2016 m. spalio 1 d. 51,0 proc. pedagogų (2012 m. – 45,5 proc.) turėjo vyresniojo mokytojo (pedagogo), 28,7 proc. (2012 m. – 25,5 proc.) – mokytojo (pedagogo) metodininko, 1,5 proc. (2012 m. – 1,0 proc.) – mokytojo eksperto kvalifikacinę kategoriją; 18,8 proc. (2012 m. – 28,1 proc.) buvo neatestuoti.



Didėja ir aukštesnę kvalifikacinę kategoriją turinčių mokyklų vadovų (direktorių, jų pavaduotojų ugdymui ir skyrių vedėjų) dalis. 2016 m. 60,9 proc. mokyklų vadovų (2012 m. – 33,3 proc.) turėjo II vadybinę, 26,1 proc. (2012 m. – 20,8 proc.) – III vadybinę kvalifikacinę kategoriją; tik 13,0 proc. mokyklų vadovų (2015 m. – 21,7 proc., 2012 m. – 45,8 proc.) buvo dar neatestuoti.



Naujai pradėtas rinkti švietimo stebėsenos rodiklis – kvalifikaciją tobulinusių pedagogų dalis. Pagal rajono bendrojo ugdymo ir neformaliojo švietimo mokyklų pateiktus duomenis, 2016 m. kvalifikaciją tobulino (t. y., per metus bent vieną dieną dalyvavo 8 akademinėse valandų trukmės mokymuose ir turi tai patvirtinantį dokumentą) 90,4 proc. visų pedagogų.

2016 m. kvalifikaciją tobulinusių švietimo įstaigų vadovų (direktorių, jų pavaduotojų ugdymui ir ūkio reikalams, skyrių vedėjų) dalis – 90,3 proc.

#### 4. UGDYMO ORGANIZAVIMĄ IR PASLAUGAS APIBŪDINANTYS RODIKLIAI

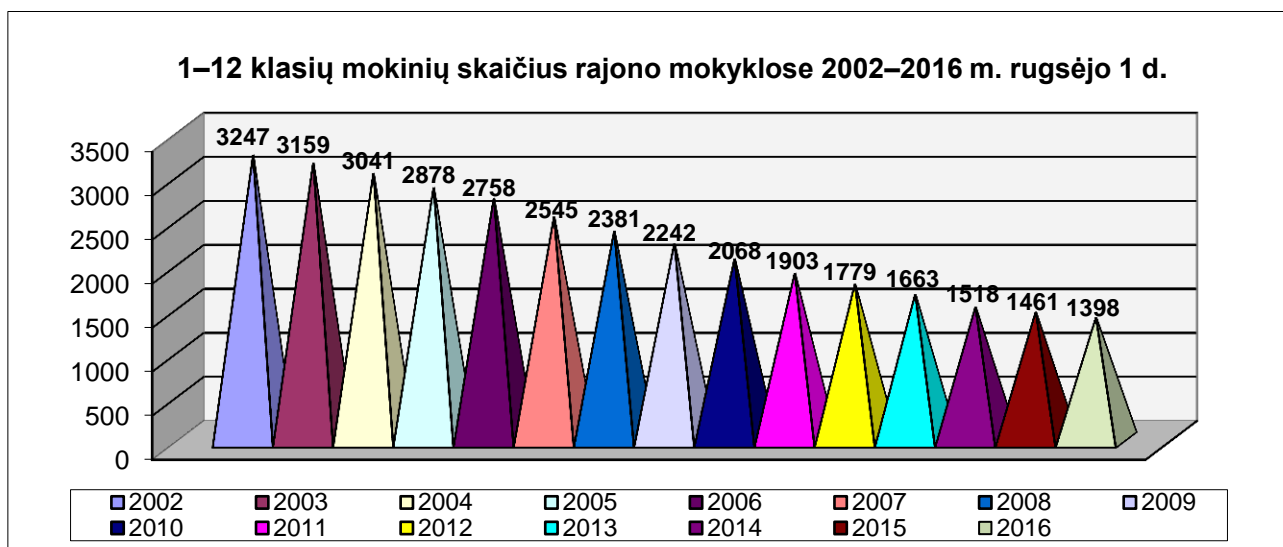
Kaip ir kasmet, apie trečdalis visų mokinių yra pavežami iš namų į mokyklą. 2016 m. tokių mokinių dalis sudarė 32,9 proc. Jei skaičiuotume ne dalį, o mokinių skaičių, tai 2008 m. buvo pavežami 772 mokiniai, 2012 m. – 646, 2016 m. – 490. Pavežamų mokinių skaičius mažėja dėl bendro mokinių skaičiaus mažėjimo.

Mokinių, ugdomų pagal pradinio ugdymo programas, skaičiaus vidurkis klasės komplekte 2016 m. buvo 15,5 mokinio, ugdomų pagal pagrindinio ugdymo programas – 18,1, ugdomų pagal vidurinio ugdymo programas – 17,5.

2016 m. švietimo įstaigos dalyvavo 146 projektų veiklose.

#### 5. DALYVAVIMO ŠVIETIMO PROCESU RODIKLIAI

2016 m. rugsėjo 1 d. duomenimis, Ignalinos rajono bendrojo ugdymo mokyklų 1–12 klasėse mokėsi 1398 (ankstesniais metais – 1461) mokiniai. Tai 63 mokiniais mažiau, negu praėjusiais mokslo metais.



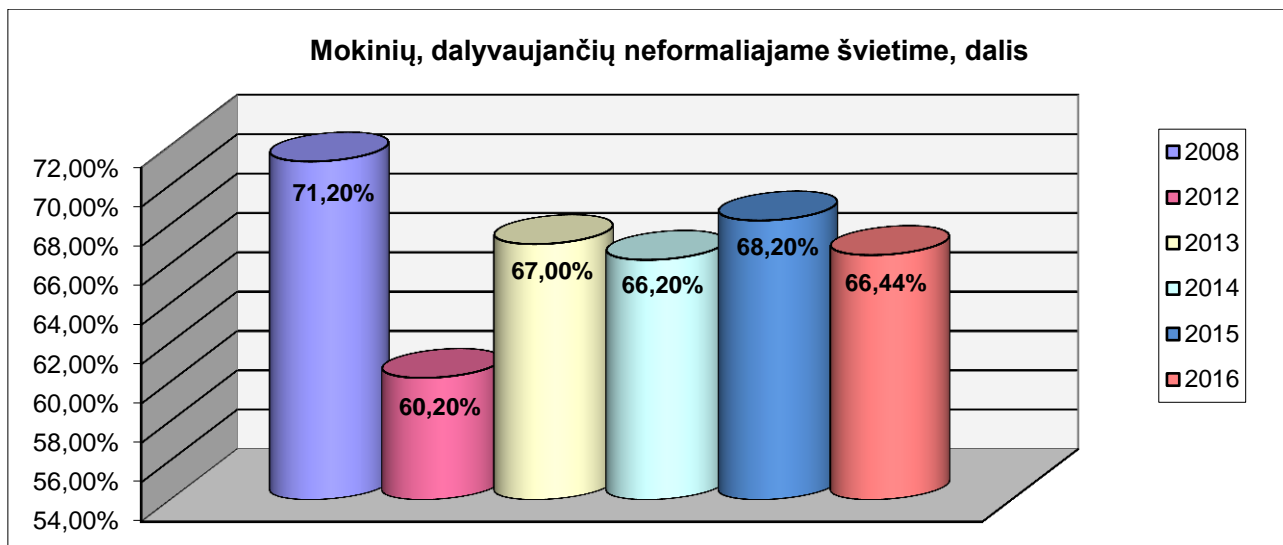
Dar 92 vaikai (ankstesniais metais – 87) buvo ugdomi pagal priešmokyklinio, 266 (ankstesniais metais – 274) – pagal ikimokyklinio ugdymo programas.

358 mokiniai (vieną vaiką skaičiuojant tiek kartų, kiek skirtingų būrelių jis lanko – 446) Ignalinos kultūros ir sporto centre bei 186 mokiniai (vieną vaiką skaičiuojant tiek kartų, pagal kelias skirtingas programas jis ugdomas – 200) Ignalinos Miko Petrausko muzikos mokykloje buvo ugdomi pagal neformaliojo vaikų švietimo programas. Dar 350 mokinių dalyvavo neformaliojo vaikų švietimo programose, kurios finansuojamos valstybės ar ES lėšomis ir kurias vykdo įvairūs švietimo teikėjai.

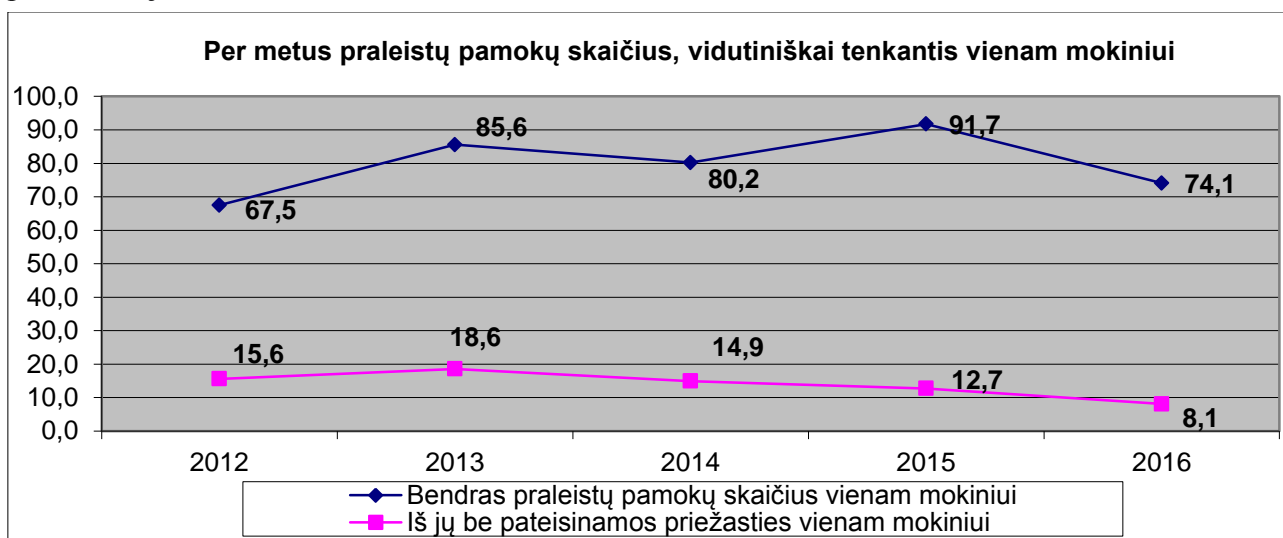
2016 m. lapkričio mėn. duomenimis, iš viso neformaliojo vaikų švietimo mokyklas lankė 28,9 proc. visų mokinių (ankstesniais metais – 35,6 proc., 2012 m. – 27,4 proc.), papildomo ugdymo būrelius savo mokyklose – 50,3 proc. (ankstesniais metais – 47,0 proc., 2012 m. – 51,9 proc.).

Bendra neformaliajame švietime dalyvaujančių mokinių (tą patį mokinį, lankančią kelis būrelius savo mokykloje ar pas neformaliojo vaikų švietimo teikėjus, ar kelias neformaliojo

švietimo mokyklas, skaičiuojant vieną kartą) dalis 2016 m. rudenį sudarė 66,4 proc. (ankstesniais metais – 68,2 proc., 2012 m. – 60,2 proc.).



Sumažėjo mokinių praleistų pamokų skaičius, vidutiniškai tenkantis vienam mokiniui. Per praėjusius 2015–2016 m. m. vienas rajono mokinys vidutiniškai praleido 74,1 pamokos (ankstesniais mokslo metais – 91,7). Praleistų nepateisintų pamokų vidutinis skaičius mokiniui taip pat sumažėjo nuo 12,7 iki 8,1.



Nepateisintų pamokų dalis, skaičiuojant nuo visų praleistų pamokų, mažėja kasmet: 2012 m. nepateisintos pamokos sudarė 23,1 proc., 2015 m. – 13,9 proc., 2016 m. – 10,9 proc.

2015–2016 m. m. buvo tik vienas mokyklos nelankęs (t. y., be pateisinamos priežasties per mėnesį praleidęs daugiau kaip pusę pamokų pagal privalomojo švietimo programas) mokinys. Ankstesniais metais tokie mokiniai buvo 3, 2012 m. – 10.

## 6. ŠVIETIMO REZULTATŲ, POVEIKIO IR PASEKMIŲ RODIKLIAI

2016 m. pradėti rinkti švietimo stebėsenos rodikliai apie bendrųjų klasių mokinių pasiskirstymą pagal mokymosi rezultatus. Šis pasiskirstymas skaičiuojamas pagal mokinių metinius

įvertinimus (mokiniai, besimokantys specialiuju ugdymosi poreikių klasėse, į šį rodiklį neįtraukiami).

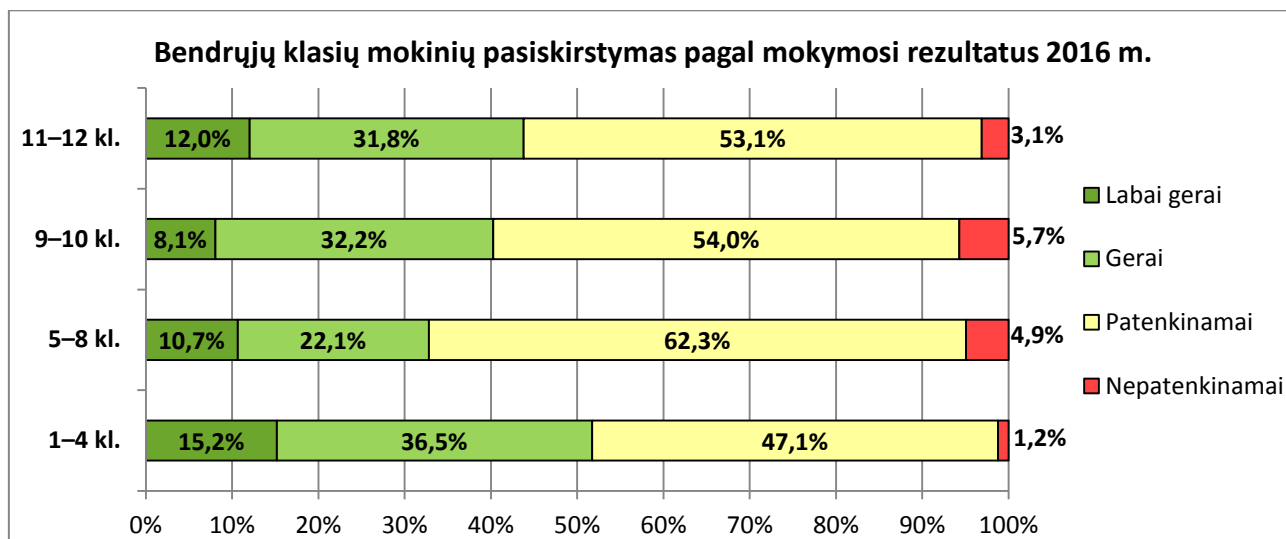
„Labai gerai“ besimokantis mokinys – tai 1–4 klasių mokinys, pasiekęs visų mokomųjų dalykų aukštesnįjį pasiekimų lygmenį, ar 5–12 klasių mokinys, kurio metiniai visų dalykų įvertinimai yra „9“ arba „10“.

„Gerai“ besimokantis mokinys – tai 1–4 klasių mokinys, pasiekęs visų mokomųjų dalykų pagrindinį arba aukštesnįjį pasiekimų lygmenį, ar 5–12 klasių mokinys, kurio metiniai visų dalykų įvertinimai yra ne mažesni negu „7“, išskyrus labai gerai besimokančiuosius.

„Patenkinamai“ besimokantis mokinys – tai 1–4 klasių mokinys, pasiekęs visų mokomųjų dalykų ne žemesnį kaip patenkinamą pasiekimų lygmenį, ar 5–12 klasių mokinys, kurio metiniai visų dalykų įvertinimai yra ne mažesni negu „4“, išskyrus labai gerai ir gerai besimokančiuosius.

„Nepatenkinamai“ besimokantis mokinys – tai 1–4 klasių mokinys, bent vieno mokomojo dalyko nepasiekęs patenkinamo mokymosi pasiekimų lygmens, ar 5–12 klasių mokinys, kurio bent vieno mokomojo dalyko metinis įvertinimas yra „1“, „2“ arba „3“.

2016 m. daugiausiai – daugiau nei pusė – labai gerai ir gerai besimokančių mokinių buvo 1–4 klasėse (51,7 proc.), mažiausiai – 5–8 klasėse (32,8 proc.). Tik labai gerai besimokančiųjų daugiausia taip pat buvo pradinėse klasėse (15,2 proc.), po to – 11–12 klasėse (12,0 proc.); mažiausiai – 9–10 klasėse (8,1 proc.). Daugiausiai nepatenkinamai besimokančių mokinių buvo 9–10 (5,7 proc.), mažiausiai – 1–4 (1,2 proc.) klasėse.



2016 m. taip pat pradėti rinkti švietimo stebėsenos rodikliai apie mokinių dalyvavimą ir pasiekimus įvairiuose konkursuose, olimpiadose, varžybose. Šiuose rodikliuose kiekvienas mokinys skaičiuojamas tiek kartų, kiek įvairių konkursų, varžybų, olimpiadų vienas ar kartu su komanda jis dalyvavo / laimėjo per mokslo metus.

Įvairių mokomųjų dalykų (išskyrus kūno kultūrą) olimpiadų, konkursų, varžybų dalyvių dalis rajono mokyklose praėjusiais mokslo metais sudarė 213 proc.; tai reiškia kad kiekvienas rajono mokinys vidutiniškai dalyvavo 2,13 konkurso. Tokių konkursų 1–3 vietų laimėtojų dalis, skaičiuojant ne nuo dalyvavusių, o nuo bendro mokinių skaičiaus, sudarė 87 proc.

Įvairių sporto varžybų dalyvių dalis rajono mokyklose praėjusiais mokslo metais sudarė 111 proc., o 1–3 vietų laimėtojų dalis (nuo bendro mokinių skaičiaus) – 61 proc.

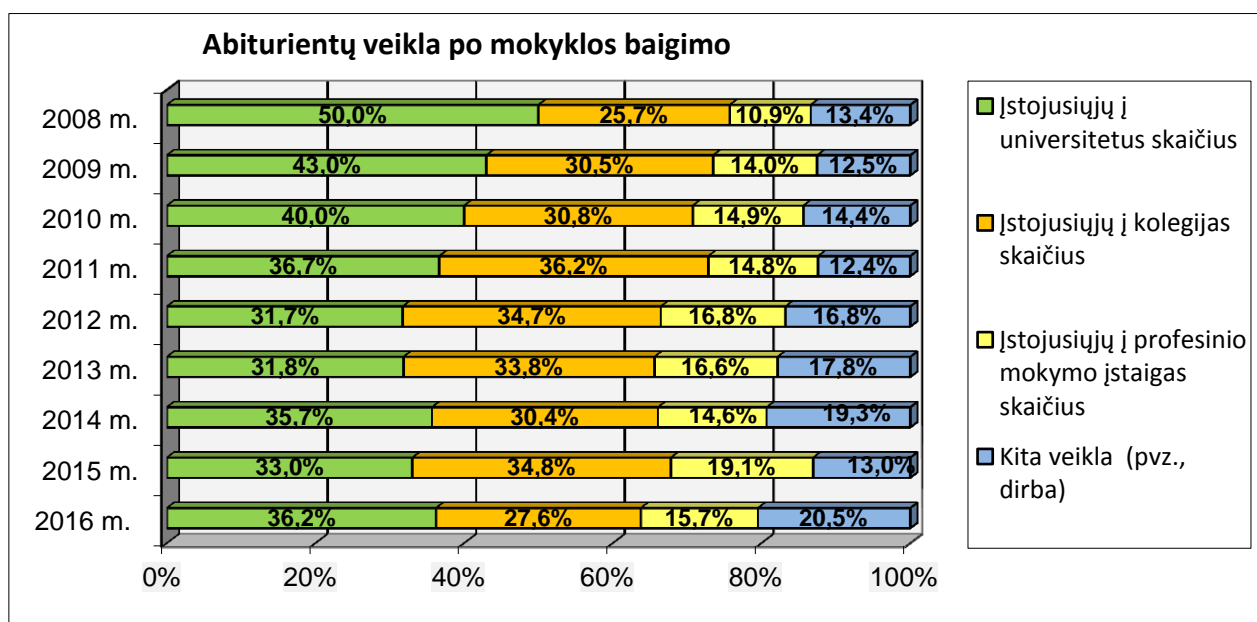
Taigi pagal dalyvių skaičių trečdalis visų olimpiadų, konkursų ir varžybų, kuriuose dalyvavo rajono mokiniai, buvo skirti kūno kultūrai, du trečdaliai – visiems kitiems mokomiejiems dalykams.

Igijusių pagrindinį išsilavinimą ir tais pačiais metais tęsiančiųjų mokslą toje pačioje ar kitoje mokykloje dalis 2016 m. išliko tokia pati, kaip ir 2015 m., ir sudarė 98,6 proc.

Kartojančiųjų kursą mokinių dalis 2016 m. sudarė 0,2 proc. – kartoti kurso liko tik 3 mokiniai. 2012 m. tokių mokinių buvo 9 (tai sudarė 0,5 proc.), 2006 m. – 30 (1,1 proc.).

Istojusiujų į aukštąsias universitetines mokyklas abiturientų dalis truputį padidėjo ir 2016 m. sudarė 36,2 proc. (ankstesniais metais tokių abiturientų buvo 33,0 proc.). Didžiausia į universitetus įstojusiujų abiturientų dalis buvo 2008 m. ir sudarė 50,0 proc.

Istojusiujų į aukštąsias neuniversitetines mokyklas (kolegijas) abiturientų dalis 2016 m. sudarė 27,6 proc., į profesinio mokymo įstaigas – 15,7 proc.

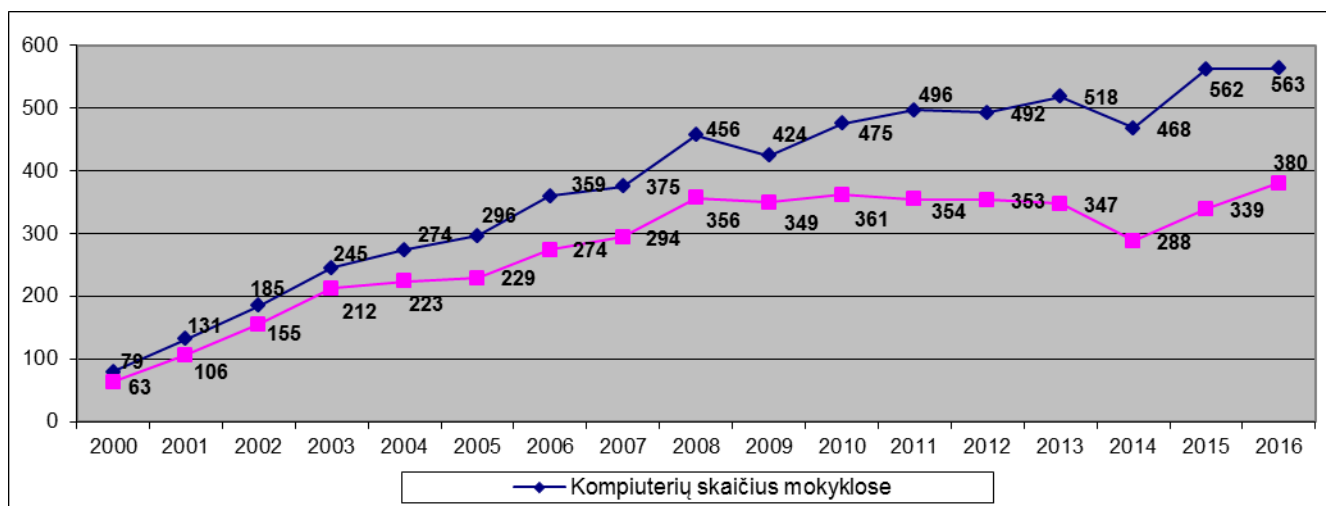


Registruotų darbo biržoje 16–21 m. amžiaus asmenų dalis nuo bendro to amžiaus savivaldybės gyventojų skaičiaus kelerius metus iš eilės mažėja; 2016 m. ji sudarė 2,78 proc. (2013 m. – 4,08 proc.).

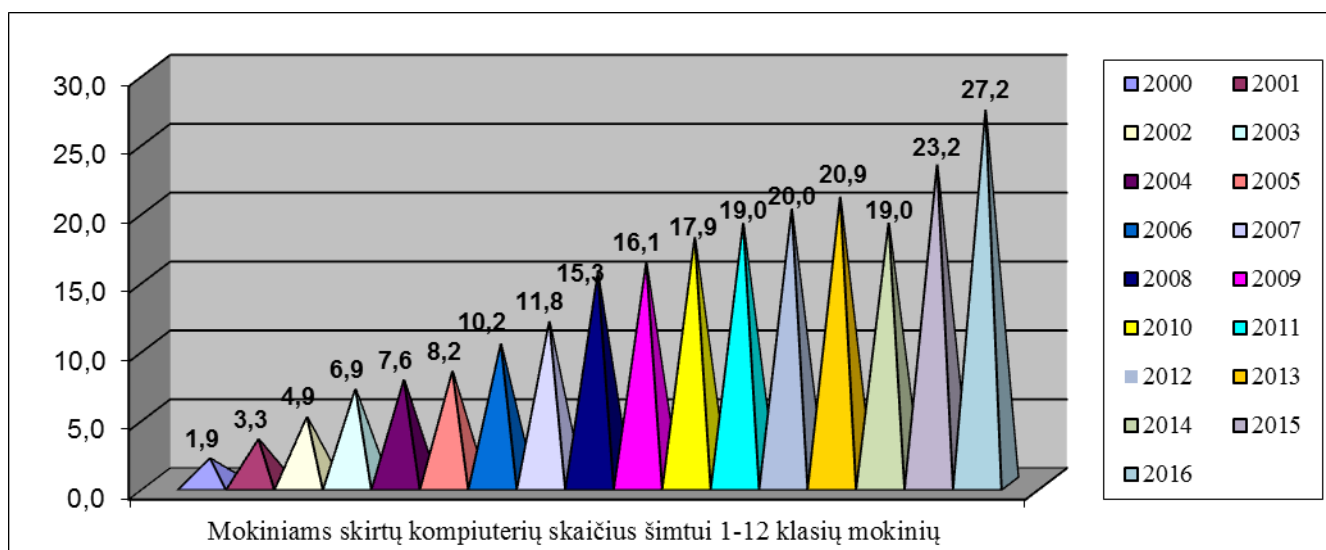
Daugiau informacijos apie švietimo stebėseną galima rasti Ignalinos rajono savivaldybės interneto svetainės [www.ignalina.lt](http://www.ignalina.lt) skyrelio „Švietimas“ rubrikoje „Švietimo stebėseną“. Čia skelbiami visi švietimo stebėsenos rodikliai. Kadangi skaičiuojant įvairius rodiklius labai svarbu, iš kur gaunami duomenys (skirtingi informacijos šaltiniai tuos pačius duomenis gali pateikti skirtingai, jei juos skaičiuoja pagal kitokias metodikas), švietimo stebėsenos rodiklių sąrašė visada nurodomas duomenų šaltinis, jų paėmimo data ir trumpai aprašoma, kaip skaičiuojamas rodiklis.

Rita Gasiukevičienė,  
Ignalinos rajono savivaldybės administracijos  
Švietimo, kultūros ir sporto skyriaus vyriausioji specialistė,  
tel. (8~386) 39145, el. p. [rita.gasiukeviciene@ignalina.lt](mailto:rita.gasiukeviciene@ignalina.lt)

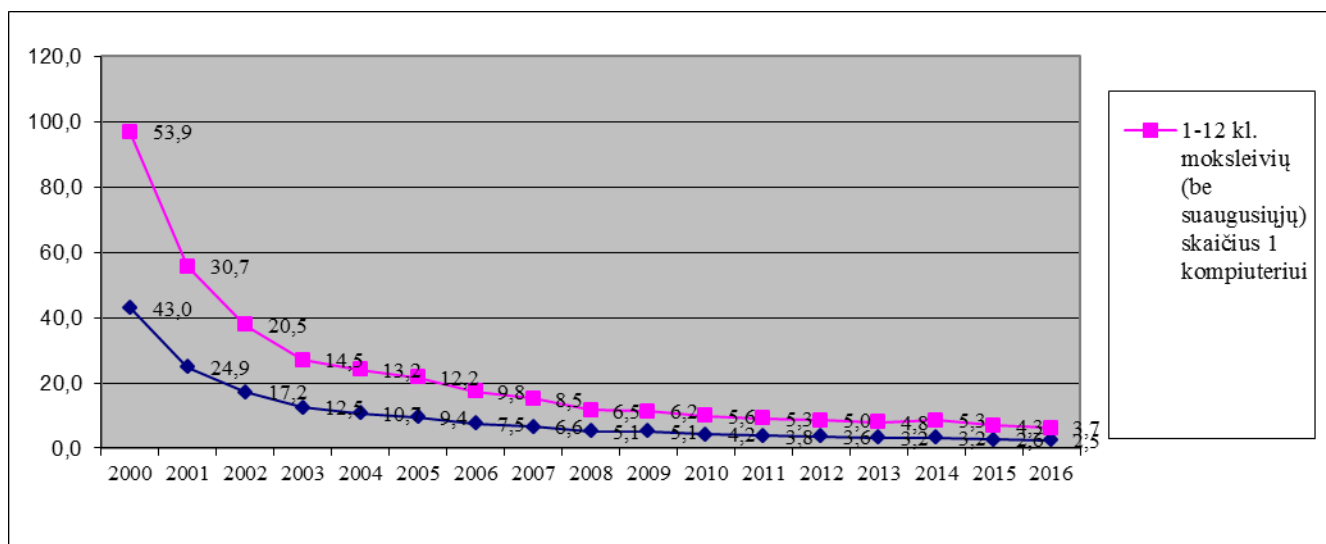
**Ignalinos rajono savivaldybės bendrojo ugdymo mokyklose esančių kompiuterių skaičius nuo 2000 iki 2016 m.**



**Ignalinos rajono savivaldybės bendrojo ugdymo mokyklų 1-12 klasių mokinių skaičiaus (be suaugusiųjų) ir bendrojo ugdymo mokyklose esančių mokiniams skirtų kompiuterių skaičiaus santykio kaita nuo 2000 iki 2016 m.**



**Ignalinos rajono savivaldybės bendrojo ugdymo mokyklų 1-12 klasių mokinių skaičius (be suaugusiųjų), tenkantis 1 kompiuteriui**



**Kompiuteriai bendrojo švietimo įstaigose 2016-10-01 (2-mokykla ataskaita, švietimo įstaigų duomenys)**

Bendrojo ugdymo mokyklos, kitos švietimo įstaigos pavadinimas	Bendras kompiuterių skaičius 2016-10-01	1-12 klasių mokinių skaičius 2016-09-01	100 mokinių tenkantis kompiuterių skaičius	Mokinių mokymui naudojamų kompiuterių skaičius	100 mokinių tenkantis mokinių mokymui naudojamų kompiuterių skaičius	Prijungtų prie interneto kompiuterių skaičius	Veikia Wi-Fi tinklas	Interneto greitis	Nešiojamų kompiuterių skaičius	Gauta per 2015-2016 m. m.	Interaktyvių lentų skaičius	Daugialypės terpės projektorių skaičius	4 m. ir senesni kompiuteriai	Jų dalis
Ignalinos gimnazija	150	297	50,51	106	35,69	128	taip	30-100 Mbps	35	15	10	35	108	72,0%
Ignalinos r. Didžiasalio „Ryto“ gimnazija (be skyrių)	46	167	27,54	39	23,35	46	taip	>100 Mbps	8	3	2	10	39	84,8%
Ignalinos r. Didžiasalio „Ryto“ gimnazijos Naujojo Daugėlišio skyrius	0	21		0		0	taip	30-100 Mbps	0	0	0	0	0	
Ignalinos r. Vidiškių gimnazija (be skyrių)	91	208	43,75	58	27,88	91	taip	30-100 Mbps	11	11	1	19	64	70,3%
Ignalinos r. Vidiškių gimnazijos Dūkšto skyrius	0	21		0		0	taip	30-100 Mbps	0	0	0	0	0	
Ignalinos r. Vidiškių gimnazijos Mielagėnų skyrius	2	11	18,18	2	18,18	2	ne	30-100 Mbps	0	0	0	1	2	100,0%
Ignalinos r. Dūkšto mokykla	60	93	64,52	52	55,91	58	taip	iki 30 Mbps	6	7	2	10	48	80,0%
Ignalinos r. Naujojo Daugėlišio mokykla-daugiafunkcis centras	58	77	75,32	27	35,06	58	taip	30-100 Mbps	10	4	3	9	13	22,4%
Ignalinos „Šaltinėlio“ mokykla (be skyrių)	20	6	333,33	8	133,33	10	ne	iki 30 Mbps	9	1	1	8	11	55,0%
Ignalinos Česlovo Kudabos progimnazija (be skyrių)	135	486	27,78	88	18,11	135	taip	iki 30 Mbps	37	5	3	36	50	37,0%
Ignalinos Česlovo Kudabos progimnazijos Ceikinių skyrius	1	11	9,09	0		1	ne	iki 30 Mbps	0	0	0	0	1	100,0%
<b>Iš viso:</b>	<b>563</b>	<b>1398</b>	<b>40,27</b>	<b>380</b>	<b>27,18</b>	<b>529</b>			<b>116</b>	<b>46</b>	<b>22</b>	<b>128</b>	<b>336</b>	<b>59,7%</b>

Ignalinos „Šaltinėlio“ mokyklos Didžiasalio skyrius	4
Ignalinos „Šaltinėlio“ mokyklos Vidiškių skyrius	3
Ignalinos „Šaltinėlio“ mokyklos Dienos socialinės globos skyrius	8
Ignalinos muzikos mokykla	7
Ignalinos muzikos mokyklos Didžiasalio skyrius	0
Ignalinos kultūros ir sporto centras	26
Ignalinos rajono pagalbos mokiniui, mokytojui ir mokyklai centras	17
<b>Iš viso:</b>	<b>65</b>

	2
	2
	4
	0
	0
	3
	0
	11

	1	ne	60 Mb	3	0	0	1
	1	ne	60 Mb	3	0	0	1
	6	ne	iki 30 Mbps	2	0	0	1
	6	taip	10 Mbps	1	0	0	1
	0	ne	Nėra	0	0	0	0
	23	taip	30 Mbps	3	4	0	3
	17	ne	512 Kbps	3	0	1	3
	<b>54</b>			<b>15</b>	<b>4</b>	<b>1</b>	<b>10</b>

**Švietimo įstaigų projektinė veikla 2016 m.  
(nuo 2016 m. sausio 1 d. iki 2016 m. gruodžio 31 d.)**

Švietimo įstaiga	Projekto, programos pavadinimas	Laikotarpis	Finansavimas			
			Visos finansavimui ne iš mokyklos, savivaldybės biudžeto gautos lėšos (įstaigos pavadinimas, lėšų kiekis), Eur	Iš jų gauta per 2016 metus, Eur	Visos skirtos lėšos iš mokyklos ar savivaldybės biudžeto (įstaigos pavadinimas, lėšų kiekis), Eur	Iš jų skirta per 2016 metus, Eur
<b>Ignalinos gimnazija</b>	1. Projektas „Drąsinkime ateitį“ (akcijos „Konstitucijos egzaminas“, „Atmintis gyva, nes liudija“)	Nuo 2007 m. sausio mėn.	VšĮ „Drąsinkime ateitį“ -	-	-	-
	2. „Saugiausia Ignalinos rajono mokykla“	2015–2016 m. m.	Utenos apskrities vyriausiojo policijos komisariato Ignalinos rajono policijos komisariatas -	-	-	-
	3. Savanorystės projektas „Mes darom“. Akcija „Darom 2016“	2016 m.	VšĮ „Mes Darom“ -	-	-	-
	4. „Darni mokykla“	2015–2016 m. m.	Lietuvos vaikų ir jaunimo centras <b>Mokymai, seminarai</b>	-	-	-
	5. Tarptautinė Gamtosauginių mokyklų programa	2015–2016 m. m.	Lietuvos žaliųjų judėjimas <b>Apdovanojimas „Žalioji vėliava“</b>	-	-	-
	6. „Mes rūšiuojam“	2015–2016 m. m.	Gamintojų ir Importuotojų Asociacija, UAB „Atliekų tvarkymo centras“, VšĮ „Elektronikos gamintojų ir importuotojų organizacija“ -	-	-	-
	7. Tarptautinis projektas „Paskui paukščius“	2015–2016 m. m.	Lietuvos mokinių neformaliojo švietimo centras <b>Mokomosios ekskursijos į užsienį</b>	-	-	-

8. „Pasauliui apie Lietuvą. Praeitis ir dabartis“	2015–2016 m. m.	Vilniaus Žemynos gimnazija ir Nacionalinis radijas ir televizija	-	-	-
9. „Mąstau. Rūšiuoju. Gyvuoju!“	2015–2016 m. m.	Elektronikos platintojų asociacija (EPA) <b>Bilietai į LKL čempionatą</b>	-	-	-
10. „Į vaikų globos namus – su knyga“	2016 m. balandis	Valstybės vaiko teisių apsaugos ir įvaikinimo tarnyba	-	-	-
11. „Aš, tu – Lietuva kartu“	2015–2016 m. m.	Kaltanėnų ugdymo ir turizmo centras	-	-	-
12. Jaunieji mokyklos paramedikai	2016–2017 m. m.	Maltos ordino pagalbos tarnyba <b>Mokymai</b>	-	-	-
13. „Alkoholio, tabako ir kitų psichoaktyvių medžiagų vartojimo prevencija mokyklinio amžiaus vaikams“	2016 m. spalio – gruodis	-	-	Ignalinos rajono savivaldybės administracija <b>300,00</b>	300,00
14. „Pokalbiai apie emigraciją“	2016 m. rugsėjis – 2017 m. gegužė	Lietuvos nacionalinė Martyno Mažvydo biblioteka <b>Ekskursijos, paskaitos, metodologiniai seminarai</b>	-	-	-
15. Konkursas „Olympis“	2016 m. kovas, lapkritis	UAB „Advertis“ <b>Padėkos dalyviams, apdovanojimams nugalėtojams</b> Mokinių tėvai <b>46,00</b>	46,00	-	-
16. Informatikos ir informatinio mąstymo konkursas „Bebras“	2016 m. lapkritis	Vilniaus universitetas <b>Padėkos dalyviams</b>	-	-	-
17. Tarptautinis matematikos konkursas „Kengūra“	2016 m. kovas	Lietuvos matematikų draugija <b>Padėkos dalyviams, apdovanojimams nugalėtojams</b> Mokinių tėvai <b>54,00</b>	54,00	-	-
18. Pilietinė iniciatyva „Tolerancijos paukštis“	2016 m.	Tarptautinė istorinio teisingumo komisija	-	-	-

	19. Vaikų ir jaunimo socializacijos projektas „Bendruomeniškumo kaleidoskopas“	2016 m.	Švenčionėlių Mindaugo gimnazija <b>Pažintinės darbinės išvykos</b>	-	-	-
			<b>Iš viso 2016 m.:</b>	<b>100,00</b>	<b>Iš viso 2016 m.:</b>	<b>300,00</b>
<b>Ignalinos r. Didžiasalio „Ryto“ gimnazija</b>	1. Kino edukacijos projektas „Kino klubas“	2016 m.	Lietuvos kino centras	-	-	-
	2. Pieno produktų vartojimo vaikų ir švietimo įstaigose paramos programa „Pienas vaikams“	Nuo 2007 m. gegužės mėn.	Europos žemės ūkio orientavimo ir garantijų fondas ir Kaimo rėmimo programa (nacionalinė parama) <b>3681,09</b>	224,57	-	-
	3. Paramos programa „Vaisių vartojimo skatinimas mokyklose“	Nuo 2011 m. lapkričio 2 d.	Europos žemės ūkio orientavimo ir garantijų fondas ir Kaimo rėmimo programa (nacionalinė parama) <b>4008,12</b>	249,44	-	-
	4. Projektas „Drąsinkime ateitį“ (akcijos „Konstitucijos egzaminas“, „Atmintis gyva, nes liudija“, EKO drąsa)	Nuo 2007 m. sausio mėn.	VšĮ „Drąsinkime ateitį“	-	-	-
	5. Projektas „Išmok plaukti 6“ (3–4 klasės mokiniams)	2016 m. rugsėjo – gruodžio mėn.	Kūno kultūros ir sporto departamento prie Lietuvos Respublikos Vyriausybės	-	Ignalinos r. Didžiasalio „Ryto“ gimnazija <b>92,00</b>	92,00
	6. Projektas „Mes rūšiuojam“	Nuo 2012 m.	Gamintojų ir Importuotojų Asociacija, UAB „Atliekų tvarkymo centras“, VšĮ „Elektronikos gamintojų ir importuotojų organizacija“	-	-	-
	7. Smulkiosios elektros ir elektroninės įrangos rinkimas	Nuo 2012 m. lapkričio mėn.	UAB „EMP recycling“	-	-	-
	8. Savanorystės projektas „Mes darom“. Akcija „Darom 2016“	2016 m.	VšĮ „Mes Darom“	-	-	-
	9. Pilietinė iniciatyva „Atminties kelias“	2016 m.	Tarptautinė istorinio teisingumo komisija	-	-	-

10. Pilietinė iniciatyva „Tolerancijos paukštis“	2016 m.	Tarptautinė istorinio teisingumo komisija	-	-	-	-
11. Projektas „Saugokime vieni kitus kelyje“	2016 m.	VĮ „Utenos regiono keliai“	-	-	-	-
12. Menų kabinetų atnaujinimas	2016 m.	Tautos Fondas	<b>620,00</b>	620,00	-	-
13. Vasaros stovykla socialiai remtiniams vaikams	2016 m. birželis		-	-	Ignalinos rajono savivaldybės administracija	931,60
14. Etnokultūrinis projektas „Mūsų lobynai“	2016 m.	Lietuvos mokinių neformaliojo švietimo centras	-	-	-	-
15. Parama Rytų Lietuvos mokykloms	2016 m.	Lietuvių švietimo draugija „Rytas“ <b>Kuprinės su mokymo priemonėmis, Kalėdinės dovanėlės, knygos</b>	-	-	-	-
16. Projektas „Tavo žvilgsnis“	2016 m.	Vaikų kūrybinės iniciatyvos fondas Mokinių tėvai	- <b>6,90</b>	6,90	-	-
17. 2016 m. Kalbų Kengūros projektas	2016 m.	Vaikų kūrybinės iniciatyvos fondas Mokinių tėvai	- <b>18,00</b>	18,00	-	-
18. Konkursas „Olympis“	2016 m. kovas, lapkritis	UAB „Advertis“ <b>Padėkos dalyviams, apdovanojimams nugalėtojams</b> Mokinių tėvai	- <b>122,75</b>	122,75	-	-
19. Informatikos ir informatinio mąstymo konkursas „Bebras“	2016 m. lapkritis	Vilniaus universitetas	-	-	-	-

	20. Tarptautinis matematikos konkursas „Kengūra“	2016 m. kovas	Lietuvos matematikų draugija <b>Padėkos dalyviams, apdovanojimais nugalėtojams</b> Mokinių tėvai <b>24,00</b>	24,00	-	-
	21. Švietimo įstaigų modernizavimo programa	2016 m.	Švietimo ir mokslo ministerija <b>102956,90</b>	102956,90	-	-
			<b>Iš viso 2016 m.:</b>	<b>104222,56</b>	<b>Iš viso 2016 m.:</b>	<b>1023,60</b>
<b>Ignalinos r. Vidiškių gimnazija</b>	1. Projektas „Drąsinkime ateitį“ (akcija „Atmintis gyva, nes liudija“)	Nuo 2005 m. rugsėjo	VšĮ „Drąsinkime ateitį“ -	-	-	-
	2. Pieno produktų vartojimo vaikų ir švietimo įstaigose paramos programa „Pienas vaikams“	Nuo 2007 m.	Europos žemės ūkio orientavimo ir garantijų fondas ir Kaimo rėmimo programa (nacionalinė parama) <b>7411,83</b>	449,08	-	-
	3. Paramos programa „Vaisių vartojimo skatinimas mokyklose“	Nuo 2011 m. lapkričio	Europos žemės ūkio orientavimo ir garantijų fondas ir Kaimo rėmimo programa (nacionalinė parama) <b>5524,74</b>	446,90	-	-
	4. Projektas „Išmok plaukti 6“ (2, 3 klasių mokiniams)	2016 m. rugsėjis – gruodis	Kūno kultūros ir sporto departamento prie Lietuvos Respublikos Vyriausybės -	-	Ignalinos r. Vidiškių gimnazija <b>40,00</b>	40,00
	5. Smurto artimoje aplinkoje prevencijos ir psichikos sveikatos stiprinimo priemonės programa „Smurto artimoje aplinkoje prevencija ir psichikos sveikatos stiprinimas“	2016 m. spalio	-	-	Ignalinos rajono savivaldybės administracija <b>330,00</b>	330,00
	6. Kultūrinių, socialinių, švietimo, sporto veiklų, turizmo plėtojimo priemonių programa „Vidiškių dvaro buvusių savininkų Kamienskių palikimas Ignalinos miesto istorijos vingiuose“	2016 m. balandis – gegužė	-	-	Ignalinos rajono savivaldybės administracija <b>900,00</b>	900,00
	7. Ankstyvosios prevencijos ir vaikų socialinių įgūdžių ugdymo programa „[veikiame kartu“	2016 m. gegužė – gruodis	VšĮ „Vaiko labui“ <b>Gaunama metodinė medžiaga</b>	-	Ignalinos r. Vidiškių gimnazija <b>4,00</b>	4,00

8. Tarptautinė gamtosauginių mokyklų programa	2016 m. sausis – gruodis	Lietuvos žaliųjų judėjimas	-	-	Ignalinos r. Vidiškių gimnazija <b>145,00</b>	145,00
9. Projektas LMF „Gimtosios žemės dovanos“	2016 m. sausis – birželis	A.P.P.L.E. bendrija	<b>200,00</b>	200,00	-	-
10. Savanorystės projektas „Mes darom“. Akcija „Darom 2016“	Nuo 2009 m.	VšĮ „Mes Darom“	-	-	-	-
11. Projektas „Mes rūšiuojam“	2016 m. sausis – gruodis	Gamintojų ir Importuotojų Asociacija, UAB „Atliekų tvarkymo centras“, VšĮ „Elektronikos gamintojų ir importuotojų organizacija“	-	-	-	-
12. Projektas „Solidarumo bėgimas“	2016 m.	Organizacija „Gelbėkit vaikus“	-	-	-	-
13. Pilietinė iniciatyva „Tolerancijos paukštis“	2016 m.	Tarptautinė istorinio teisingumo komisija	-	-	-	-
14. Tarptautinė ankstyvosios prevencijos programa „Zipio draugai“	2016 m. rugsėjis – gruodis	VšĮ „Vaiko labui“ <b>Gaunama metodinė medžiaga</b>	-	-	Ignalinos r. Vidiškių gimnazija <b>64,70</b>	64,70
15. Tarptautinė ankstyvosios prevencijos programa „Obuolio draugai“	2016 m. rugsėjis – gruodis	VšĮ „Vaiko labui“ <b>Gaunama metodinė medžiaga</b>	-	-	Ignalinos r. Vidiškių gimnazija <b>65,84</b>	65,84
16. Projekto „USEFUL, USABILITY, DISPOSABILITY“ ambasadorių programa	2016 m. gegužė	VšĮ „Europos socialinis verslumo ugdymo ir inovatyvių studijų institutas“	-	-	-	-
17. „Saugiausia Ignalinos rajono mokykla“	2015–2016 m.	Utenos apskrities vyriausiojo policijos komisariato Ignalinos rajono policijos komisariatas <b>Įrengtas stendas</b>	-	-	-	-
18. Vasaros stovykla socialiai remtiniams vaikams	2016 m. birželis	-	-	-	Ignalinos rajono savivaldybės administracija <b>624,72</b>	624,72

19. Projektas „Knygų Kalėdos“	2016 m. lapkritis – 2017 m. sausis	Iniciatorė Lietuvos Respublikos Prezidentė D. Grybauskaitė <b>Padovanotos 79 knygos</b>	-	-	-
20. Projektas „Šiaurės šalių bibliotekų savaitė“	2016 m. lapkričio 14–20 d.	Šiaurės šalių ministrų tarybos biuras Lietuvoje Šiaurės šalių asociacijų federacija „Norden“	-	-	-
21. Projektas „Mano nuveikti darbai bibliotekoje“, skirtas bibliotekų metams paminėti	2016 m. vasaris – spalvis	Lietuvos mokinių neformaliojo švietimo centras	-	-	-
22. Programa eTwinning	2016 m. sausis – gruodis	Švietimo mainų paramos fondas	-	-	-
23. 2016 m. Gamtos Kengūros projektas	2016 m. sausis – kovas	Vaikų kūrybinės iniciatyvos fondas <b>Padėkos dalyviams, apdovanojimams nugalėtojams</b> Mokinių tėvai <b>6,90</b>	6,90	-	-
24. 2016 m. Kalbų Kengūros projektas	2016 m. sausis – kovas	Vaikų kūrybinės iniciatyvos fondas <b>Padėkos dalyviams, apdovanojimams nugalėtojams</b> Mokinių tėvai <b>6,90</b>	6,90	-	-
25. Informatikos ir informatinio mąstymo konkursas „Bebras“	2016 m. lapkritis	Vilniaus universitetas	-	-	-
26. Konkursas „Olympis“	2016 m. kovas, lapkritis	UAB „Advertis“ <b>Padėkos dalyviams, apdovanojimams nugalėtojams</b> Mokinių tėvai <b>116,00</b>	116,00	-	-
27. Tarptautinis matematikos konkursas „Kengūra“	2016 m. kovas	Lietuvos matematikų draugija <b>Padėkos dalyviams, apdovanojimams nugalėtojams</b> Mokinių tėvai <b>46,00</b>	46,00	-	-
<b>Iš viso 2016 m.:</b>			<b>1271,78</b>	<b>Iš viso 2016 m.:</b>	<b>2174,26</b>

<b>Ignalinos r. Dūkšto mokykla</b>	1. Programa „Antras žingsnis“	2016 m.	VŠĮ Paramos vaikams centras <b>Mokymai, konsultacijos, mokomoji medžiaga</b>	-	-	-
	2. Pilietinė iniciatyva „Tolerancijos paukštis“	2016 m.	Tarptautinė istorinio teisingumo komisija -	-	-	-
	3. Programa „Paauglystės kryžkelės: gyvenimo įgūdžių ugdymas“	2013–2016 m.	VŠĮ LIONS QUEST LIETUVA <b>Mokomoji medžiaga</b>	-	-	-
	4. Projektas „Drąsinkime ateitį“ (akcijos „Konstitucijos egzaminas“, „Atmintis gyva, nes liudija“)	Nuo 2005 m. rugsėjo	VŠĮ „Drąsinkime ateitį“ -	-	-	-
	5. ERASMUS+ programos projektas „On the Wings of Europe“ („Ant Europos sparnų“)	2015 m. rugsėjis – 2017 m. rugpjūtis	Švietimo mainų paramos fondas <b>18870,00</b>	6468,00	-	-
	6. Savanorystės projektas „Mes darom“. Akcija „Darom 2016“	2016 m. balandis	VŠĮ „Mes darom“ -	-	-	-
	7. Projektas „Išmok plaukti 6“ (2–4 klasių mokiniams)	2015 m. rugsėjis – gruodis	Kūno kultūros ir sporto departamento prie Lietuvos Respublikos Vyriausybės -	-	Ignalinos r. Dūkšto mokykla <b>70,00</b>	70,00
	8. Smulkios elektros ir elektroninės įrangos atliekų (EEĪA) surinkimo sistemos sukūrimas	2016 m. sausis – gruodis	UAB „EMP recycling“, Aplinkos ministerija -	-	-	-
	9. Projektas „Mes rūšiuojam“	2016 m. sausis – gruodis	Gamintojų ir Importuotojų Asociacija, UAB „Atliekų tvarkymo centras“, VŠĮ „Elektronikos gamintojų ir importuotojų organizacija“ -	-	-	-
	10. „Saugiausia Ignalinos rajono mokykla“	2016 m. sausis – birželis	Utenos apskrities vyriausiojo policijos komisariato Ignalinos rajono policijos komisariatas -	-	-	-

	11. Pieno produktų vartojimo vaikų ir švietimo įstaigose paramos programa „Pienas vaikams“	Nuo 2013 m.	Europos žemės ūkio orientavimo ir garantijų fondas ir Kaimo rėmimo programa (nacionalinė parama) <b>2023,28</b>	498,52	-	-
	12. Paramos programa „Vaisių vartojimo skatinimas mokyklose“	Nuo 2013 m.	Europos žemės ūkio orientavimo ir garantijų fondas ir Kaimo rėmimo programa (nacionalinė parama) <b>1987,92</b>	258,70	-	-
	13. Projektas „Tavo žvilgsnis“	2016 m. sausis – kovas	Vaikų kūrybinės iniciatyvos fondas <b>Padėkos dalyviams, apdovanojimams nugalėtojams</b> Mokinių tėvai <b>23,00</b>	23,00	-	-
	14. Vasaros stovykla socialiai remtiniams vaikams	2016 m. birželis	-	-	Ignalinos rajono savivaldybės administracija <b>307,00</b>	307,00
	15. Projektas „Užauginkime Ronaldo Lietuvai“	2016 m. birželis	Lietuvos futbolo federacija <b>478,96</b>	478,96	-	-
	16. Konkursas „Olympis“	2016 m. lapkritis	UAB „Advertis“ <b>Padėkos dalyviams, apdovanojimams nugalėtojams</b> Mokinių tėvai <b>31,00</b>	31,00	-	-
	17. Informatikos ir informatinio mąstymo konkursas „Bebras“	2016 m. lapkritis	Vilniaus universitetas -	-	-	-
	18. Tarptautinis matematikos konkursas „Kengūra“	2016 m. kovas	Lietuvos matematikų draugija <b>Padėkos dalyviams, apdovanojimams nugalėtojams</b> Mokinių tėvai <b>42,00</b>	42,00	-	-
			<b>Iš viso 2016 m.:</b>	<b>7800,18</b>	<b>Iš viso 2016 m.:</b>	<b>377,00</b>
<b>Ignalinos r. Naujojo Daugėliščio</b>	1. Visuomenės sveikatinimo programa	Nuo 2014 m.	VšĮ „Gero vėjo“ <b>Žygiai pėsčiomis ir vandens transportu mokiniams</b>	-	-	-

<b>mokykla - daugiafunkcis centras</b>	2. Projektas „Mes rūšiuojam“	Nuo 2010 m.	Gamintojų ir Importuotojų Asociacija, UAB „Atliekų tvarkymo centras“, VŠĮ „Elektronikos gamintojų ir importuotojų organizacija“ <b>85,85</b>	18,12	-	-
	3. „Sveikatiada“	Nuo 2010 m. gruodžio mėn.	Labdaros ir paramos fondas „Maisto bankas“ <b>Gautos metodinės rekomendacijos</b>	-	-	-
	4. Pieno produktų vartojimo vaikų ir švietimo įstaigose paramos programa „Pienas vaikams“	Nuo 2010 m. lapkričio 2 d.	Europos žemės ūkio orientavimo ir garantijų fondas ir Kaimo rėmimo programa (nacionalinė parama) <b>3185,00</b>	317,15	-	-
	5. Paramos programa „Vaisių vartojimo skatinimas mokyklose“	Nuo 2011 m. gruodžio 1 d.	Europos žemės ūkio orientavimo ir garantijų fondas ir Kaimo rėmimo programa (nacionalinė parama) <b>1810,77</b>	209,07	-	-
	6. „Saugiausia Ignalinos rajono mokykla“	Nuo 2014 m. sausio mėn.	Utenos apskrities vyriausiojo policijos komisariato Ignalinos rajono policijos komisariatas -	-	-	-
	7. Projektas „Išmok plaukti 6“ (3–4 klasių mokiniam)	2016 m. spalio – gruodis	Kūno kultūros ir sporto departamento prie Lietuvos Respublikos Vyriausybės -	-	Ignalinos r. Naujojo Daugėlišio mokykla - daugiafunkcis centras <b>26,50</b>	26,50
	8. Švietimo įstaigų modernizavimo programa	2016 m.	Švietimo ir mokslo ministerija <b>102965,44</b>	102965,44	-	-
	9. Projektas „Sveikata-aš-visuomenė“	2016 m.	Ugdymo plėtotės centras <b>Paskaita ir praktinė pamoka 7, 8 klasių mokiniams</b>	-	-	-
	10. Projektas „Nuo mūsų priklauso pasaulio ateitis“	2016 m.	Ugdymo plėtotės centras <b>Paskaita ir praktinė pamoka 5, 6 klasių mokiniams</b>	-	-	-

	11. Projektas „Tavo žvilgsnis“	2016 m. sausis – kovas	Vaikų kūrybinės iniciatyvos fondas <b>Padėkos dalyviams, apdovanojimams nugalėtojams</b> Mokinių tėvai -	-	-	-
	12. 2016 m. Gamtos Kengūros projektas	2016 m. sausis – kovas	Vaikų kūrybinės iniciatyvos fondas <b>Padėkos dalyviams, apdovanojimams nugalėtojams</b> Mokinių tėvai <b>9,20</b>	9,20	-	-
	13. 2016 m. Geografijos Kengūros projektas	2016 m. sausis – kovas	Vaikų kūrybinės iniciatyvos fondas <b>Padėkos dalyviams, apdovanojimams nugalėtojams</b> Mokinių tėvai <b>9,20</b>	9,20	-	-
	14. 2016 m. Kalbų Kengūros projektas	2016 m. sausis – kovas	Vaikų kūrybinės iniciatyvos fondas <b>Padėkos dalyviams, apdovanojimams nugalėtojams</b> Mokinių tėvai <b>9,20</b>	9,20	-	-
	15. Konkursas „Olympis“	2016 m. kovas, lapkritis	UAB „Advertis“ <b>Padėkos dalyviams, apdovanojimams nugalėtojams</b> Mokinių tėvai <b>44,00</b>	44,00	-	-
	16. Informatikos ir informatinio mąstymo konkursas „Bebras“	2016 m. lapkritis	Vilniaus universitetas -	-	-	-
	<b>Iš viso 2016 m.:</b>			<b>103581,38</b>	<b>Iš viso 2016 m.:</b>	<b>26,50</b>
<b>Ignalinos „Šaltinėlio“ mokykla</b>	1. Pieno produktų vartojimo vaikų ir švietimo įstaigose paramos programa „Pienas vaikams“	Nuo 2007-02-01	Europos žemės ūkio orientavimo ir garantijų fondas ir Kaimo rėmimo programa (nacionalinė parama) <b>57036,17</b>	3390,68	-	-

2. Paramos programa „Vaisių vartojimo skatinimas mokyklose“	Nuo 2012-02-01	Europos žemės ūkio orientavimo ir garantijų fondas ir Kaimo rėmimo programa (nacionalinė parama) <b>11779,57</b>	1825,00	-	-
3. Akcija „Padėk beglobiams gyvūnams“	2016 m. rugsėjis	Savanorystės projektas	-	-	-
4. Akcija „Padėk paukšteliams ir žvėreliams“	2016 m. vasaris	Savanorystės projektas	-	-	-
5. Savanorystės projektas „Mes darom“. Akcija „Darom 2016“	2016 m. balandis	VšĮ „Mes darom“	-	-	-
6. Visuomenės fizinės sveikatos išsaugojimo ir stiprinimo programos projektas „Sutrikusio intelekto vaikų ir jaunuolių fizinio aktyvumo skatinimas“	2016 m. spalio – gruodis		-	-	Ignalinos rajono savivaldybės administracija <b>150,00</b>
7. Projektas „Šiaurės šalių bibliotekų savaitė“	2016 m. lapkričio 14–20 d.	Šiaurės šalių ministrų tarybos biuras Lietuvoje Šiaurės šalių asociacijų federacija „Norden“	-	-	-
8. Projektas „Sveikatiada“	Nuo 2013 m. gruodžio		-	-	Ignalinos „Šaltinėlio“ mokykla -
9. „Mes rūšiuojam“	2016 m. sausis	Gamintojų ir Importuotojų Asociacija, UAB „Atliekų tvarkymo centras“, VšĮ „Elektronikos gamintojų ir importuotojų organizacija“	-	-	-
10. Projektas „Solidarumo bėgimas“	2016 m. rugsėjis	Organizacija „Gelbėkit vaikus“	-	-	-
<b>Iš viso 2016 m.:</b>			<b>5215,68</b>	<b>Iš viso 2016 m.:</b>	<b>150,00</b>

<b>Ignalinos Česlovo Kudabos progimnazija</b>	1. Pieno produktų vartojimo vaikų ir švietimo įstaigose paramos programa „Pienas vaikams“	Nuo 2007 m.	Europos žemės ūkio orientavimo ir garantijų fondas ir Kaimo rėmimo programa (nacionalinė parama) <b>17426,14</b>	2366,75	-	-	
	2. Paramos programa „Vaisių vartojimo skatinimas mokyklose“	Nuo 2011 m.	Europos žemės ūkio orientavimo ir garantijų fondas ir Kaimo rėmimo programa (nacionalinė parama) <b>19924,14</b>	1072,90	-	-	
	3. Savanorystės projektas „Mes darom“. Akcija „Darom 2016“	2016 m. gegužė	VŠĮ „Mes Darom“ -	-	-	Ignalinos Česlovo Kudabos progimnazija -	-
	4. Projektas „Drąsinkime ateitį“ (akcijos „Konstitucijos egzaminas“, „Atmintis gyva, nes liudija“)	Nuo 2008 m.	VŠĮ „Drąsinkime ateitį“ -	-	-	Ignalinos Česlovo Kudabos progimnazija <b>50,00</b>	20,00
	5. „Mes rūšiuojam“	Nuo 2012 m.	Gamintojų ir Importuotojų Asociacija, UAB „Atliekų tvarkymo centras“, VŠĮ „Elektronikos gamintojų ir importuotojų organizacija“ -	-	-	-	-
	6. Smulkiosios elektros ir elektroninės įrangos rinkimas	Nuo 2012 m.	UAB „EMP recycling“ -	-	-	-	-
	7. Projektas „Aš noriu gyventi kitaip“	2016 m. rugsėjis – gruodis	-	-	-	Ignalinos rajono savivaldybės administracija <b>750,00</b> Ignalinos Česlovo Kudabos progimnazija <b>50,00</b>	750,00 50,00
	8. Projektas „Išmok plaukti“ (3 kl. mokiniams)	2016 m. rugsėjis – gruodis	Kūno kultūros ir sporto departamentas prie Lietuvos Respublikos Vyriausybės <b>Plaukimo pamokos</b>	-	-	-	-
	9. Vasaros stovykla socialiai remtiniams vaikams	2016 m. birželio 6–17 d.	-	-	-	Ignalinos rajono savivaldybės administracija -	-

10. Erasmus + programos projektas „Keturi regionai – viena Europa“	2015–2017 m.	Švietimo mainų paramos fondas 21040,00	8414,00	-	-
11. Projektas „Kuriame saugesnę mokyklą“	2016 m. rugsėjis – 2017 m. birželis	-	-	Ignalinos Česlovo Kudabos progimnazija	-
12. Projektas „Pozityvioji socializacija – sėkmė į vaiko gerovę“	2016 m. rugsėjis – gruodis	VšĮ „Vaikų ugdymas“ <b>Judriosios pertraukos, teoriniai-praktiniai užsiėmimai mokytojams</b>	-	-	-
13. Projektas „Mano nuveikti darbai bibliotekoje“, skirta bibliotekų metams paminėti	2016 m. vasaris – spalvis	Lietuvos mokinių neformaliojo švietimo centras	-	-	-
14. Projektas „Knygų Kalėdos“	2016 m. lapkritis – 2017 m. sausis	Iniciatorė Lietuvos Respublikos Prezidentė D. Grybauskaitė	-	-	-
15. Projektas „Šiaurės šalių bibliotekų savaitė“	2016 m. lapkričio 14–20 d.	Šiaurės šalių ministrų tarybos biuras Lietuvoje Šiaurės šalių asociacijų federacija „Norden“	-	-	-
16. Projektas „Augu skaitydamas“	2016 m.	Projekto ambasadoriai A. Tapinas ir E. Daugėlaitė	-	-	-
17. Projektas „Tavo žvilgsnis“	2016 m. sausis – kovas	Vaikų kūrybinės iniciatyvos fondas Mokinių tėvai	105,00	-	-
18. 2016 m. Gamtos Kengūros projektas	2016 m. sausis – kovas	Vaikų kūrybinės iniciatyvos fondas Mokinių tėvai	115,00	-	-
19. 2016 m. Istorijos Kengūros projektas	2016 m. sausis – kovas	Vaikų kūrybinės iniciatyvos fondas Mokinių tėvai	20,00	-	-

	20. 2016 m. Kalbų Kengūros projektas	2016 m. sausis – kovas	Vaikų kūrybinės iniciatyvos fondas Mokinių tėvai	- 65,00	65,00	-	-
	21. 2016 m. Geografijos Kengūros projektas	2016 m. sausis – kovas	Vaikų kūrybinės iniciatyvos fondas Mokinių tėvai	- 15,00	15,00	-	-
	22. Konkursas „Olympis“	2016 m. kovas, lapkritis	UAB „Advertis“ <b>Padėkos dalyviams, apdovanojimais nugalėtojams</b> Mokinių tėvai	 700,00	700,00	-	-
	23. Informatikos ir informatinio mąstymo konkursas „Bebras“	2016 m. lapkritis	Vilniaus universitetas	-	-	-	-
	24. Tarptautinis matematikos konkursas „Kengūra“	2016 m. kovas	Lietuvos matematikų draugija <b>Padėkos dalyviams, apdovanojimais nugalėtojams</b> Mokinių tėvai	 186,00	186,00	-	-
	25. Švietimo įstaigų modernizavimo programa	2016 m.	Švietimo ir mokslo ministerija	<b>102957,02</b>	102957,02	-	-
			<b>Iš viso 2016 m.:</b>		<b>116016,67</b>	<b>Iš viso 2016 m.:</b>	<b>820,00</b>
<b>Ignalinos muzikos mokykla</b>	1. Bendruomenių metams skirtas profesionaliosios muzikos renginių ciklas „Rytai – Vakarai“	2016–2017 m..	Lietuvos kultūros taryba <b>Surengtas koncertas</b>	-	-	-	-
	2. Paroda „Carlas Nielsenas: muzika – tai gyvenimas“	2016 m. vasario 22 – kovo 18 d.	Danijos ambasada Lietuvoje	-	-	-	-
			<b>Iš viso 2016 m.:</b>		<b>0,00</b>	<b>Iš viso 2016 m.:</b>	<b>0,00</b>

<b>Ignalinos kultūros ir sporto centras</b>	1. IX-ųjų Lietuvos seniūnijų sporto žaidynių I etapo varžybų organizavimas	2016 m. balandis – birželis	Kūno kultūros ir sporto departamento rėmimo fondas <b>600,00</b>	600,00	-	-
	2. Sveikatingumo ir fizinio aktyvumo programa „Viksvėlė-8“	2016 m. rugsėjis – 2017 m. rugsėjis	Sveikatos apsaugos ministerija <b>7060,00</b>	7060,00	-	-
	3. Projektas „Atrask save“	2015 m. spalio – 2018 m. rugsėjis	Jaunimo reikalų departamentas prie socialinės apsaugos ministerijos <b>15000,00</b>	5000,00	-	-
	4. Projektas „Rudenį nušvieskime teatru“	2016 m. rugsėjis – gruodis	Lietuvos kultūros taryba <b>3500,00</b>	3500,00	-	-
	5. Jaunimo gyvos muzikos festivalis „Osmosas-10“	2016-05-02 – 2016-09-22	-	-	Ignalinos rajono savivaldybės administracija <b>400,00</b>	400,00
	6. Projektas „Iškvėpk tikslą – iškvėpk rezultatą“	2016 m. birželis – lapkritis	Lietuvos mokinių neformaliojo švietimo centras <b>2000,00</b>	2000,00	-	-
	7. Projektas „Laikas laužyti tylą kartu“	2016 m. liepa – gruodis	Lietuvos vaikų ir jaunimo centras <b>5000,00</b>	5000,00	-	-
	8. Projektas „Mokėk plaukti ir saugiai elgtis vandenyje – 2016“	2016 m. rugsėjis – gruodis	Švietimo ir mokslo ministerija <b>3283,20</b> Kūno kultūros ir sporto departamentas per Lietuvos plaukimo federaciją <b>6757,20</b>	3283,20 6757,20	-	-
	<b>Iš viso 2016 m.:</b>			<b>33200,40</b>	<b>Iš viso 2016 m.:</b>	

Iš viso **2016 m.** Ignalinos rajono švietimo įstaigos dalyvavo **146** projektų veikloje (jei tame pačiame projekte dalyvavo kelios švietimo įstaigos, projektas suskaičiuotas kelis kartus). Projektų finansavimui 2016 m. panaudota **376 680,01 Eur**, iš jų **5 271,36 Eur** – savivaldybės ar pačių įstaigų lėšos, **371 408,65 Eur** – projektų finansavimui gautos lėšos ne iš savivaldybės biudžeto: įvairių ES fondų, Tautos fondo, Švietimo ir mokslo ministerijos, Sveikatos apsaugos ministerijos, Švietimo mainų paramos fondo, Kūno kultūros ir sporto departamento, rėmimo fondo, Jaunimo reikalų departamento, Lietuvos mokinių neformaliojo švietimo centro, Lietuvos vaikų ir jaunimo centro, mokinių tėvų.

2016 m. aktyviausiai projektuose dalyvavo Ignalinos r. Vidiškių gimnazija (27 projektai), Ignalinos Česlovo Kudabos progimnazija (25 projektai) ir Ignalinos r. Didžiasalio „Ryto“ gimnazija (21 projektas).

Metai	Vykdytų projektų skaičius	Gautos lėšos
2006 m.	59	107 848 Lt
2007 m.	92	420 592 Lt
2008 m.	96	378 986 Lt
2009 m.	87	2 297 500 Lt
2010 m.	64	3 644 701 Lt
2011 m.	92	2 465 119 Lt
2012 m.	114	2 879 075 Lt
2013 m.	106	2 456 541 Lt
2014 m.	111	4 537 295 Lt
2015 m.	116	837 207 Eur
2016 m.	146	376 680 Eur

Švietimo įstaigos pavadinimas	Vykdytų projektų skaičius	Per 2016 m. finansavimui ne iš mokyklos, savivaldybės biudžeto gautos lėšos, Eur	Per 2016 m. skirtos lėšos iš mokyklos ar savivaldybės biudžeto, Eur	Iš viso per 2016 m., Eur	Ugdytinių skaičius 2016-09-01	Eur / mok.
Ignalinos gimnazija	19	100,00	300,00	400,00	297	1,35
Ignalinos r. Didžiasalio „Ryto“ gimnazija	21	104222,56	1023,60	105246,16	188	559,82
Ignalinos r. Vidiškių gimnazija	27	1271,78	2174,26	3446,04	251	13,73
Ignalinos r. Dūkšto mokykla	18	7800,18	377,00	8177,18	110	74,34
Ignalinos r. Naujojo Daugėlišio mokykla - daugiafunkcis centras	16	103581,38	26,50	103607,88	92	1126,17
Ignalinos „Šaltinėlio“ mokykla	10	5215,68	150,00	5365,68	299	17,95
Ignalinos Česlovo Kudabos progimnazija	25	116016,67	820,00	116836,67	519	225,12
Ignalinos muzikos mokykla	2	0,00	0,00	0,00	186	0,00
Ignalinos kultūros ir sporto centras	8	33200,40	400,00	33600,40	358	93,86
Ignalinos rajono pagalbos mokiniui, mokytojui ir mokyklai centras	0	0,00	0,00	0,00		
<b>Iš viso</b>	<b>146</b>	<b>371408,65</b>	<b>5271,36</b>	<b>376680,01</b>	<b>1756</b>	<b>214,51</b>

**Pastaba.** Ugdytinių skaičius „Iš viso“ skaičiuojamas tik bendrojo ugdymo mokyklų, nes neformaliojo švietimo mokyklas lanko tie patys vaikai.

**Ignalinos rajono įstaigose 2016-2017 mokslo metais veikiančių profesinio informavimo taškų (PIT) sąrašas**

<b>Eil. Nr.</b>	<b>Įstaigos pavadinimas</b>	<b>Adresas</b>	<b>Įstaigos PIT koordinatoriaus (-ių) vardas, pavardė, pareigos, tel. Nr., el. pašto adresas</b>
1.	Ignalinos gimnazija	Mokyklos g. 6, LT-30119 Ignalina	Vida Stundžiaitė, mokytoja Irena Subačienė, bibliotekos vedėja, Laima Mikėnienė, mokytoja tel. (8 386) 52 072 el. p. <a href="mailto:irgpit@gmail.com">irgpit@gmail.com</a>
2.	Ignalinos r. Vidiškių gimnazija	Ignalinos g. 1A, Vidiškių k., Vidiškių sen., LT-30234 Ignalinos r. sav.	Vitalija Medzevičienė, bibliotekininkė, tel. (8 386) 46 337, el. p. <a href="mailto:vitalija26@yahoo.com">vitalija26@yahoo.com</a>
3.	Ignalinos r. Naujojo Daugėlišio mokykla-daugiafunkcis centras	Mokyklos g. 7, Naujojo Daugėlišio k., Naujojo Daugėlišio sen., LT-30290 Ignalinos r. sav	Ramunė Kliaugienė, socialinė pedagogė, tel. (8 386) 48 730, el. p. <a href="mailto:dglpit@gmail.com">dglpit@gmail.com</a> <a href="mailto:rkliaugiene@gmail.com">rkliaugiene@gmail.com</a>
4.	Ignalinos r. Didžiasalio „Ryto“ gimnazija	Agarinio g. 10, Didžiasalio k., Didžiasalio sen., LT-30154 Ignalinos r. sav.	Gintarė Jurgelėnienė, bibliotekos vedėja, tel. (8 386) 59 548, el. p. <a href="mailto:didrytopit@gmail.com">didrytopit@gmail.com</a>
5.	Ignalinos r. Dūkšto mokykla	Vilniaus g. 53, Dūkštas, LT-30262 Ignalinos r. sav.	Anastazija Židanavičienė, mokytoja, tel. (8 386) 51 175, el. p. <a href="mailto:anastazijazidanaviciene@gmail.com">anastazijazidanaviciene@gmail.com</a>
6.	Ignalinos Česlovo Kudabos progimnazija	Mokyklos g. 2, LT-30119 Ignalina	Danguolė Šimonienė, bibliotekos vedėja, Regina Jeremejeva, mokytoja, tel. (8 386) 53 744, el. p. <a href="mailto:kudabosm@ignalina.lt">kudabosm@ignalina.lt</a>
7.	Utenos teritorinės darbo biržos Ignalinos skyrius	Atgimimo g. 24, LT-30113 Ignalina	Aldona Bagdonienė, Utenos TDB Ignalinos skyriaus vedėjo pavaduotoja, tel. (8 386) 52 214, el. p. <a href="mailto:aldona.bagdoniene@ldb.lt">aldona.bagdoniene@ldb.lt</a>

2017.07.14

## Informacija apie 2017 m. brandos egzaminų rezultatus

Pagal 2017 m. brandos egzaminų organizavimo ir vykdymo tvarkos aprašą mokinys brandos atestatui gauti privalėjo išlaikyti lietuvių kalbos ir literatūros (valstybinį arba mokyklinį) brandos egzaminą ir dar vieno pasirinkto dalyko (valstybinį arba mokyklinį) brandos egzaminą. Šiais metais Ignalinos rajone buvo 131 kandidatas pateikęs prašymus laikyti brandos egzaminus, o brandos egzaminų sesijoje dalyvavo 126 kandidatai.

Privalomąjį lietuvių kalbos ir literatūros egzaminą Ignalinos rajone laikė 126 kandidatai, iš jų 100 buvo pasirinkę valstybinį, o 26 kandidatai – mokyklinį šio egzamino tipą. Valstybinį sėkmingai išlaikė 78 kandidatai. Nepasisekė 22 kandidatams, kurie neišlaikė šio egzamino, tačiau jie turėjo galimybę pakartotinės brandos egzaminų sesijos metu laikyti mokyklinį lietuvių kalbos ir literatūros egzaminą. Dėl lietuvių kalbos ir literatūros valstybinio brandos egzamino rezultatų yra pateiktos 5 apeliacijos.

Mokyklinį lietuvių kalbos ir literatūros egzaminą laikė 26 abiturientai, deja, 7 nesėkmingai. Pakartotinėje brandos egzaminų sesijoje perlaikydami mokyklinį lietuvių kalbos ir literatūros iš viso dalyvavo 29 mokiniai ir visi gavo teigiamus įvertinimus.

Iš pasirinktų egzaminų šiais metais populiariausias buvo užsienio kalbos (anglų) brandos egzaminas, kurį laikė 92 kandidatai, tai 4 kandidatais daugiau nei pernai. Vienas darbas įvertintas 100 balų, 15 darbų – 86–99 balais. Šio egzamino rajone neišlaikė 2 kandidatai.

Antrasis pagal populiarumą mūsų rajone buvo matematikos valstybinis brandos egzaminas, kurį laikė 81 kandidatas (praėjusiais metais – 99). Keturi darbai įvertinti balais nuo 86 iki 99, o nepasisekė 13 abiturientui, kurie šio egzamino neišlaikė, tačiau palyginus su 2016 m. šis rodiklis net 41 proc. mažesnis. Dėl matematikos valstybinio brandos egzamino rezultatų yra pateikta 1 apeliacija.

Visi kandidatai išlaikė rusų kalbos (laikė 26 kandidatai, 3 darbai įvertinti 100 balų, dar 8 darbai įvertinti balais nuo 86 iki 99), vokiečių kalbos (laikė 2), chemijos (laikė 1). Geografijos valstybinį brandos egzaminą sėkmingai išlaikė 43 kandidatai iš 44, fizikos – 11 iš 12 laikiusiųjų. Biologijos valstybinio brandos egzamino iš 45 jį laikusių abiturientų neišlaikė 3, t. y. 6,67 %; istorijos valstybinį brandos egzaminą išlaikė 52 abiturientai, trims (5,45 %) nepasisekė. Informacinių technologijų valstybiniame brandos egzamine dalyvavo 8 kandidatai, jį sėkmingai išlaikė 7.

Dar ugdymo proceso metu dvyliktokai galėjo laikyti menų ir technologijų mokyklinius brandos egzaminus. Mūsų rajone 15 abiturientų išlaikė technologijų mokyklinį brandos egzaminą ir 6 abiturientai menų mokyklinį brandos egzaminą.

Apibendrinant brandos egzaminų rezultatus, galima pasidžiaugti, kad šiais metais turime 4 šimtukus (3 iš jų priklauso Ignalinos gimnazijos ir 1 Ignalinos r. Didžiasalio „Ryto“ abiturientams).

Taigi šiais mokslo metais 126 rajono moksleiviams bus įteikti brandos atestatai, 1 iš jų – su pagyrimu.

Naujaisiais mokslo metais jau rugsėjo mėnesį dvyliktokai galės rinktis ir brandos darbą, kuris prilyginamas mokykliniam brandos egzaminui.

Gražina Mackonienė,  
Ignalinos rajono savivaldybės administracijos Švietimo, kultūros ir sporto skyriaus vedėjo pavaduotoja

## Ignalinos rajono abiturientų veikla po mokyklos baigimo

2017 m. rajono bendrojo ugdymo mokyklose buvo 126 abiturientai, iš jų 123 gavo brandos atestatus.

Pagal mokyklų pateiktus duomenis, šiais metais abiturientai studijuos 14 universitetų (43 abiturientai), 5 kolegijose (35 abiturientai) ir 13 profesinio mokymo įstaigų (22 abiturientai). Kiti jau dirba arba ketina dirbti (22 abiturientai), tarnaus Krašto apsaugos savanorių pajėgose (1 abiturientas), užsiims kita veikla (3 abiturientai).

Į universitetus šiais metais įstojo 34 % abiturientų. Praėjusiais metais į universitetus įstojusių abiturientų dalis sudarė 36 %, dar ankstesniais – 33 %. Kolegijose šiais metais studijuos 28 % abiturientų (praėjusiais metais – irgi 28 %, dar ankstesniais – 35 %), profesinio mokymo įstaigose – 17 % abiturientų (praėjusiais metais – 16 %, ankstesniais – 19 %).

Šiais metais populiariausi pagal rajono abiturientų pasirinkimą universitetai tokie patys, kaip ir praėjusiais – Vilniaus universitetas ir Vilniaus Gedimino technikos universitetas (po 11 įstojusiųjų). Kauno technologijos universitete šiais metais studijuos 5, Lietuvos sveikatos mokslų universitete – 3 abiturientai. Po 2 abiturientus studijuos Aleksandro Stulginskio ir Didžiosios Britanijos „Northumbria“ universitetuose, po 1 – Vytauto Didžiojo, Mykolo Romerio, Didžiosios Britanijos „Swansea University“, Londono „UWE Bristol“, Danijos „VIA HORSENS“, Lenkijos muzikos akademijoje „Feliks Nowowiejski“, Danijos „Business Academy South West“.

Mėgstamiausia rajono abiturientų kolegija nesikeičia jau ilgą laiką – tai Vilniaus kolegija, kurioje šiais metais, kaip ir praėjusiais, mokysis 18 rajono abiturientų; 5 abiturientai pasirenko studijas Utenos kolegijoje, po 4 – Vilniaus technologijų ir dizaino, Kauno, Socialinių mokslų kolegijose.

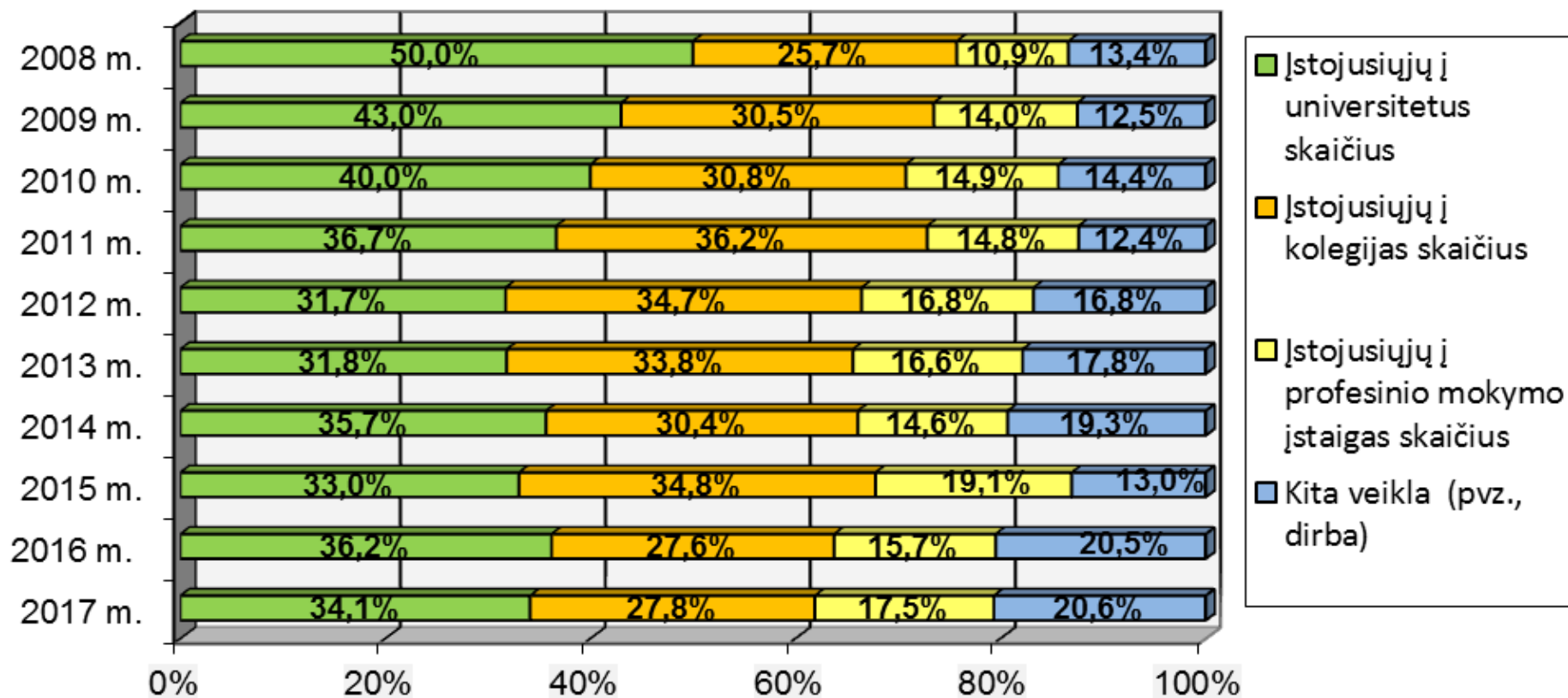
Iš profesinių mokymo įstaigų šiais metais, kaip ir praėjusiais, daugiausia rajono abiturientų mokysis Valstybės sienos apsaugos tarnybos prie Lietuvos Respublikos vidaus reikalų ministerijos Pasieniečių mokykloje, į kurią šiemet įstojo 4 abiturientai. Dar abiturientai mokysis Vilniaus paslaugų verslo darbuotojų profesinio rengimo centre (3), Vilniaus automechanikos ir verslo mokykloje (2), Vilniaus technologijų ir verslo profesinio mokymo centre (2), Visagino technologijos ir verslo profesinio mokymo centre (2), Švenčionių profesinio rengimo centre (2), mokykloje „Art of beauty“ (1), Ugniagesių gelbėtojų mokykloje (1), Lietuvos policijos mokykloje (1), Vilniaus geležinkelio transporto ir verslo paslaugų mokykloje (1), Karaliaus Mindaugo profesinio mokymo centre (1), Vilniaus statybininkų rengimo centre (1), Utenos regioniniame profesinio mokymo centre (1).

Pagal specialybes, kai tokią pačią specialybę pasirenko mokytis toje pačioje mokykloje, daugiausia abiturientų mokysis: Valstybės sienos apsaugos tarnybos prie Lietuvos Respublikos vidaus reikalų ministerijos Pasieniečių mokykloje – pasienietis (4); Vilniaus Gedimino technikos universitete – bioinžinerija (3).

Pagal mokymosi vietas pasirinkimą, daugiausia rajono abiturientų – 62 – tęs mokslus Vilniuje ir Vilniaus rajone esančiose mokyklose: 25 mokysis universitetuose, 22 – kolegijose, 15 – profesinio mokymo įstaigose. Antra populiariausia vieta – Kaunas ir jo apylinkės; čia mokysis 17 rajono abiturientų (iš jų 11 universitetuose, 4 kolegijose, 2 profesinio mokymo įstaigose).

Rita Gasiukevičienė,  
Švietimo, kultūros ir sporto skyriaus vyriausioji specialistė

### Ignalinos rajono bendrojo ugdymo mokyklų abiturientų veikla po mokyklos baigimo



## 2017 m. Ignalinos rajono bendrojo ugdymo mokyklų abiturientų tolimesnė veikla po mokyklos baigimo

Universiteto pavadinimas	Įstojusiųjų skaičius	Pasirinktos specialybės
Vilniaus Gedimino technikos universitetas	11	Bioinžinerija (3); biomechanika (2); mechanikos inžinerija (1); multimedija ir kompiuterinis dizainas (1); mechatronika ir robotika (1); modernių technologijų matematika (1); statybos inžinerija (1), programų inžinerija (1).
Vilniaus universitetas	11	Teisė (2); TSMPI politikos mokslai (1); vadyba ir verslo administravimas (1); informatika (1); informacinės technologijos (1); informacijos sistemos ir kibernetinė sauga (1); telekomunikacijų fizika ir elektronika (1); matematika ir matematikos taikymai (1), visuomenės sveikata (1), socialinis darbas (1).
Kauno technologijos universitetas	5	Programų sistemos (1); transporto elektronika (1); medžiagos ir nanotechnologijos (1); biotechnologijos (1); technikos kalbos vertimas (1).
Lietuvos sveikatos mokslų universitetas	3	Veterinarinė medicina (1); farmacija (1); visuomenės sveikata ir fizinis aktyvumas (1).
Lietuvos edukologijos universitetas	2	Pradinio ugdymo pedagogika (2).
Aleksandro Stulginskio universitetas	2	Agromonija (1); žemės ūkio technologijos ir vadyba (1)
Didžiosios Britanijos universitetas „Northumbria“	2	Marketingo vadyba (2).
Vytauto Didžiojo universitetas	1	Biotechnologijos (1).
Mykolo Riomerio universitetas	1	Teisės ir muitinės veikla (1)
Londono universitetas „UWE Bristol“	1	Elektronikos inžinerija (1).
Danijos universitetas – kolegija „VIA HORSENS“	1	Mechanikos inžinerija (1).
Lenkijos muzikos akademija Bydgoszcz Music Academy – „Feliks Nowowiejski“	1	Vokalistika ir aktorinis meistriškumas (1).
Danijos universitetas „Business Academy South West“	1	Multimedijos dizainas ir komunikacijos (1).
Didžiosios Britanijos universitetas „Swansea University“	1	Aviacinė inžinerija (1).
	<b>43</b>	

<b>Kolegijos pavadinimas</b>	<b>Įstojusiųjų skaičius</b>	<b>Pasirinktos specialybės</b>
Vilniaus kolegija	18	Tarptautinis verslas (2); bendrosios praktikos slauga (2); slauga (1), ergoterapija (1); reklamos vadyba (1); verslo vadyba (1); elektronika ir informatika (1); biomedicininė diagnostika (1); veterinarija (1); pradinio ugdymo pedagogika (1); informatika (1); kultūrinės veiklos vadyba (1); turizmo vadyba (1); bankininkystė (1); programų sistemos (1); socialinis darbas (1).
Utenos kolegija	5	Aplinkos inžinerija (2); žemės ūkio technologija (1); burnos higiena (1); kineziterapija (1).
Vilniaus technologijų ir dizaino kolegija	4	Automobilių elektronikos sistemos (1); grafinis dizainas (1); transporto logistika (1); kelių inžinerija (1).
Kauno kolegija	4	Akušerija (2); bendrosios praktikos slauga (1); teisė (1).
Viešoji įstaiga Socialinių mokslų kolegija	4	Kūrybos ir programų industrijos (2); teisė (2).
	<b>35</b>	

<b>Profesinio mokymo įstaigos pavadinimas</b>	<b>Įstojusiųjų skaičius</b>	<b>Pasirinktos specialybės</b>
Valstybės sienos apsaugos tarnybos prie Lietuvos Respublikos vidaus reikalų ministerijos Pasieniečių mokykla	4	Pasienietis (4).
Vilniaus paslaugų verslo darbuotojų profesinio rengimo centras	3	Auklė (1), masažistas (1), socialinio darbuotojo padėjėjas (1).
Vilniaus automechanikos ir verslo mokykla	2	Automechanikas (1); autoelektrikas (1).
Vilniaus technologijų ir verslo profesinio mokymo centras	2	Fotografas (1), tekstų rinkėjas ir maketuotojas (1).
Visagino technologijos ir verslo profesinio mokymo centras	2	Elektroninės leidybos maketuotojas (1); virėjas (1).
Švenčionių profesinio rengimo centras	2	Smulkusis verslas (1), socialinio darbuotojo padėjėjas (1).
Mokykla „Art of beauty“	1	Kosmetologė (1).
Ugniagesių gelbėtojų mokykla	1	Ugniagesys gelbėtojas (1).
Lietuvos policijos mokykla	1	Policijos pareigūnas (1).
Vilniaus geležinkelio transporto ir verslo paslaugų mokykla	1	Lokomotyvo mašinistas (1).
Karaliaus Mindaugo profesinio mokymo centras	1	Masažistas (1).
Viešoji įstaiga Vilniaus statybininkų rengimo centras	1	Apdailininkas (statybininkas) (1).
Utenos regioninis profesinio mokymo centras	1	Apskaitininkas ir kasininkas (1).
	<b>22</b>	

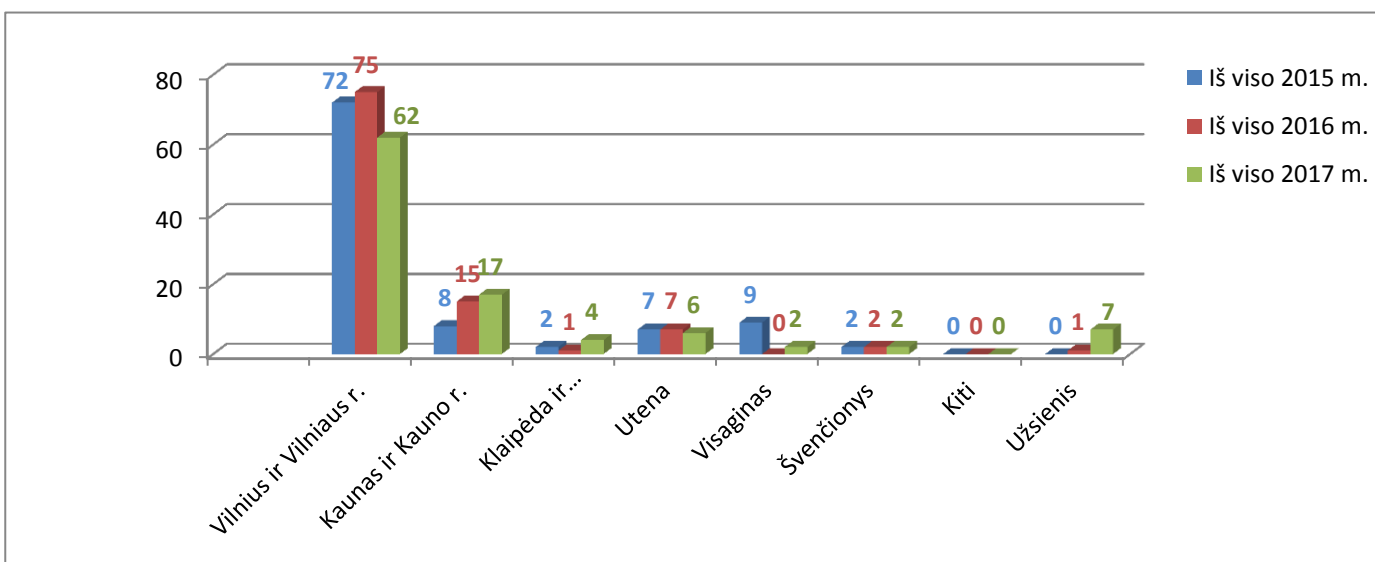
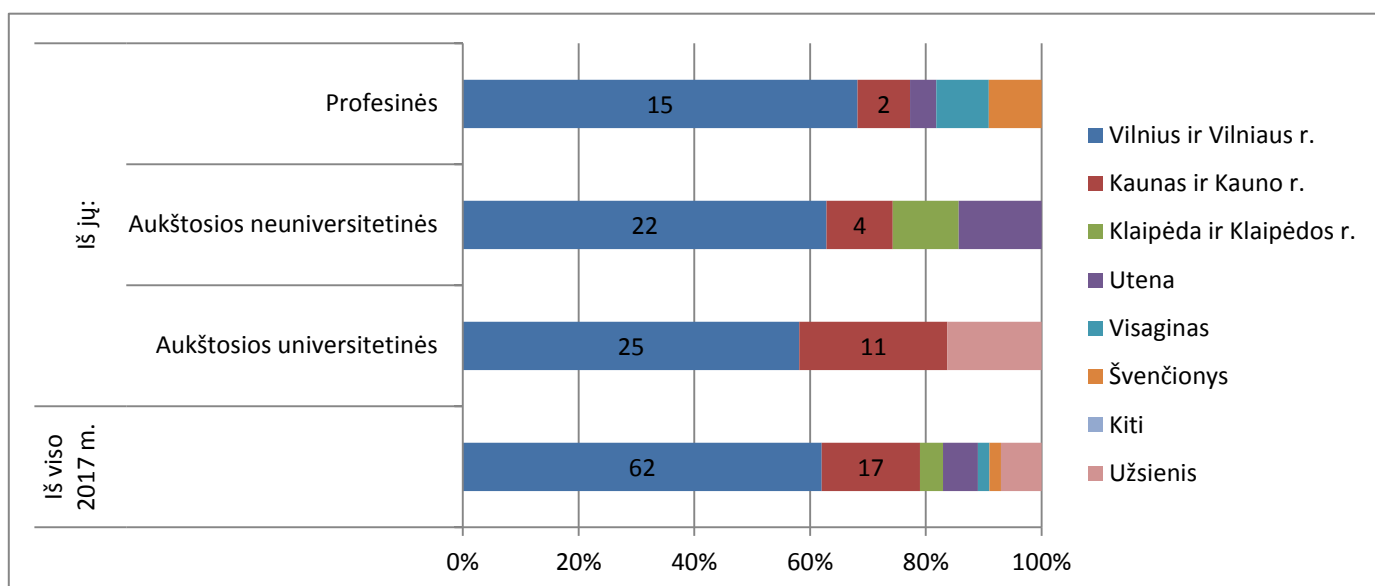
**2017 m. Ignalinos rajono bendrojo lavinimo mokyklų abiturientų stojimo į aukštąsias (universitetus, kolegijas) mokyklas ir profesinio mokymo įstaigas suvestinė**

Mokyklos pavadinimas	Abiturientų skaičius	Gavusių brandos atestatus skaičius		Įstojusiųjų į universitetus skaičius		Įstojusiųjų į kolegijas skaičius		Įstojusiųjų į kitas mokymo įstaigas skaičius		Kita veikla ir skaičius		
Ignalinos gimnazija	64	64	100,00 %	28	43,75 %	24	37,50 %	5	7,81 %	Ruošiasi dirbti Lietuvoje – 3 Ruošiasi dirbti užsienyje – 2 Niekur neįstojo – 2	7	10,94 %
Ignalinos r. Didžiasalio „Ryto“ gimnazija	25	24	96,00 %	6	24,00%	5	20,00 %	9	36,00 %	Dirba Lietuvoje – 2 Dirba užsienyje – 3	5	20,00 %
Ignalinos r. Vidiškių gimnazija	37	35	94,59 %	9	24,32 %	6	16,22 %	8	21,62 %	Ruošiasi dirbti Lietuvoje – 10 Krašto apsaugos savanoris – 1 Ruošiasi dirbti užsienyje – 2 Namuose – 1	14	37,84 %
<b>Iš viso rajone 2017 m.:</b>	<b>126</b>	<b>123</b>	<b>97,62 %</b>	<b>43</b>	<b>34,13 %</b>	<b>35</b>	<b>27,78 %</b>	<b>22</b>	<b>17,46 %</b>		<b>26</b>	<b>20,63 %</b>

	Abiturientų skaičius	Įstojusiųjų į universitetus skaičius		Įstojusiųjų į kolegijas skaičius		Įstojusiųjų į kitas mokymo įstaigas skaičius		Kita veikla ir skaičius	
<b>Iš viso rajone 2016 m.:</b>	127	46	36,22 %	35	27,56 %	20	15,75 %	26	20,47 %
<b>Iš viso rajone 2015 m.:</b>	115	38	33,04 %	40	34,78 %	22	19,13 %	15	13,04 %
<b>Iš viso rajone 2014 m.:</b>	171	61	35,67 %	52	30,41 %	25	14,62 %	33	19,30 %
<b>Iš viso rajone 2013 m.:</b>	157	50	31,85 %	53	33,76 %	26	16,56 %	28	17,83 %
<b>Iš viso rajone 2012 m.:</b>	167	53	31,7 %	58	34,7 %	28	16,8 %	28	16,8 %
<b>Iš viso rajone 2011 m.:</b>	210	77	36,7 %	76	36,2 %	31	14,8 %	26	12,4 %
<b>Iš viso rajone 2010 m.:</b>	195	78	40,0 %	60	30,8 %	29	14,9 %	28	14,3 %
<b>Iš viso rajone 2009 m.:</b>	200	86	43,0 %	61	30,5 %	28	14,0 %	25	12,5 %
<b>Iš viso rajone 2008 m.:</b>	202	101	50,0 %	52	25,7 %	22	10,9 %	27	13,4 %

## Abiturientų tolimesnio mokymosi pasirinkimas pagal mokymosi vietą

Abiturientų studijų miestas (rajonas)	Iš viso 2015 m.	Iš jų:			Iš viso 2016 m.	Iš jų:			Iš viso 2017 m.	Iš jų:		
		Aukštosios universitetinės	Aukštosios neuniversitetinės	Profesinės		Aukštosios universitetinės	Aukštosios neuniversitetinės	Profesinės		Aukštosios universitetinės	Aukštosios neuniversitetinės	Profesinės
Vilnius ir Vilniaus r.	72	32	31	9	75	35	26	14	62	25	22	15
Kaunas ir Kauno r.	8	5	3		15	10	4	1	17	11	4	2
Klaipėda ir Klaipėdos r.	2	1	1		1		1		4		4	
Utena	7		5	2	7		4	3	6		5	1
Visaginas	9			9	0				2			2
Švenčionys	2			2	2			2	2			2
Kiti	0				0				0			
Užsienis	0				1	1			7	7		
<b>Iš viso:</b>	<b>100</b>	<b>38</b>	<b>40</b>	<b>22</b>	<b>101</b>	<b>46</b>	<b>35</b>	<b>20</b>	<b>100</b>	<b>43</b>	<b>35</b>	<b>22</b>



**Ignalinos rajono savivaldybės bendrojo ugdymo mokyklų dešimtokų tolimesnis mokymasis 2017 m.**

Mokyklos pavadinimas	10 (II) kl. mokinių skaičius 2016–2017 m. m. pabaigoje	10 (II) kl. mokinių, gavusių pagrindinio išsilavinimo pažymėjimus, skaičius 2016–2017 m. m. pabaigoje	Iš jų:				10 (II) kl. mokinių, gavusių pagrindinio ugdymo pasiekimų pažymėjimus, skaičius 2016–2017 m. m. pabaigoje	Iš jų:			Palikti kartoti kurso
			Tęsia mokslą 11 (III) klasėje toje pačioje mokykloje	Tęsia mokslą kitoje bendrojo ugdymo mokykloje	Tęsia mokslą profesinio mokymo įstaigoje	Niekur netęsia mokslo		Tęsia mokslą profesinio mokymo įstaigoje	Mokosi pagal socialinių įgūdžių ugdymo programą	Niekur netęsia mokslo	
Ignalinos gimnazija	79	77	74	-	3	-	2	-	-	2	-
Ignalinos r. Didžiasalio „Ryto“ gimnazija	23	21	19	1	1	-	1	-	-	1	1
Ignalinos r. Vidiškių gimnazija	18	17	15	-	1	1	1	-	-	1	-
Ignalinos r. Dūkšto mokykla	15	14	-	13	1	-	1	1	-	-	-
Ignalinos r. Naujojo Daugėlišio mokykla-daugiafunkcis centras	10	9	-	5	3	1	-	-	-	-	1
Ignalinos Česlovo Kudabos progimnazija	-	-	-	-	-	-	-	-	-	-	-
Ignalinos „Šaltinėlio“ mokykla	-	-	-	-	-	-	-	-	-	-	-
<b>Iš viso:</b>	<b>145</b>	<b>138</b>	<b>108</b>	<b>19</b>	<b>9</b>	<b>2</b>	<b>5</b>	<b>1</b>	<b>0</b>	<b>4</b>	<b>2</b>