

ŠVIETIMAS IGNALINOS RAJONO SAVIVALDYBĖJE 2017–2018 M. M.

Informacija, skelbta interneto svetainėje www.ignalina.lt

ŠVIETIMO ĮSTAIGOS

2017 m. rugsėjo 1 d. rajone veikė 10 savivaldybės pavaldumo švietimo įstaigų: 7 bendrojo ugdymo mokyklos (3 gimnazijos: Ignalinos, Didžiasalio „Ryto“ ir Vidiškių; 3 pagrindinės mokyklos: Dūkšto mokykla, Naujojo Daugėlišio mokykla-daugiafunkcis centras ir Ignalinos „Šaltinėlio“ mokykla; 1 progimnazija – Ignalinos Česlovo Kudabos), 2 neformaliojo vaikų švietimo mokyklos (Ignalinos Miko Petrausko muzikos mokykla, Ignalinos kultūros ir sporto centras) ir 1 švietimo pagalbos įstaiga (Ignalinos rajono pagalbos mokiniui, mokytojui ir mokyklai centras).

Švietimo įstaigų ir jų skyrių skaičius buvo toks pat, kaip ir praėjusiais metais.

- [Savivaldybės pavaldumo švietimo įstaigų \(su skyriais\) sąrašas 2017-11-01](#)
- [Savivaldybės pavaldumo švietimo įstaigų \(su skyriais\) sąrašas 2018-07-05](#)

2017 m. rugsėjo 1 d. rajone švietimo veiklą dar vykdė 7 kiti švietimo teikėjai (*ŠMIR* registruotos turinčios teisę švietimą vykdyti įstaigos, įmonės ar organizacijos, kurių pagrindinė veikla – ne švietimas) ir 11 laisvųjų mokytojų. 2018-01-15 rajone registruotų laisvųjų mokytojų skaičius – 12, 2018-01-30 – vėl 11.

Daugiau informacijos apie švietimo įstaigas ir jų nuostatus galima rasti Švietimo ir mokslo ministerijos Atviros informavimo, konsultavimo, orientavimo sistemos interneto svetainėje www.aikos.smm.lt (Registrai / Švietimo ir mokslo institucijos).

MOKINIŲ SKAIČIUS

2017-09-01 duomenimis, Ignalinos rajono bendrojo ugdymo mokyklų 1–12 klasėse mokėsi 1329 mokiniai. Tai 69 mokiniais mažiau, negu praėjusiais mokslo metais.

Dar 88 vaikai (praėjusiais metais 92, dar ankstesniais – 87) buvo ugdomi pagal priešmokyklinio, 258 (praėjusiais metais 266, dar ankstesniais – 274) – pagal ikimokyklinio ugdymo programas.

329 mokiniai Ignalinos kultūros ir sporto centre ir 180 mokinių Ignalinos Miko Petrausko muzikos mokykloje buvo ugdomi pagal neformaliojo vaikų švietimo programas (NVŠ ar FŠPU). Dar 388 mokiniai dalyvavo neformaliojo vaikų švietimo programose, kurios finansuojamos valstybės lėšomis, skirtomis vaikų ugdymui pagal neformaliojo švietimo programas 2017 m.

- [Mokyklose esančių mokinių skaičius 2017-09-01](#)
- [Mokyklose esančių klasių komplektų skaičius 2017-09-01](#)
- [1–12 klasių mokinių skaičiaus kaita rajone 2002–2017 m.](#)
- [Savivaldybės bendrojo ugdymo mokyklas lankančių vaikų neformalusis ugdymas 2017-10-01](#)

Vaikų apskaita šiais metais, kaip ir anksčiau, buvo vykdoma vadovaujantis [Vaikų apskaitos Ignalinos rajono savivaldybėje tvarkos aprašu](#).

PEDAGOGŲ SKAIČIUS

2017-10-01 duomenimis, Ignalinos rajono bendrojo ugdymo ir neformaliojo švietimo mokyklose ir jų skyriuose dirbo 256 pedagogai: 151 mokytojas, 29 auklėtojai, 14 švietimo pagalbos specialistų (specialiųjų pedagogų, logopedų, socialinių pedagogų), 25 neformaliojo (papildomojo) ugdymo mokytojai (pedagogai), 10 priešmokyklinio ugdymo pedagogų, 9 treneriai ir kt.

ŠVIETIMO STEBĖSENA

Švietimo stebėseną rajone vykdoma kasmet nuo 2006 m.

Ignalinos rajono savivaldybės administracijos direktoriaus 2013 m. sausio 9 d. įsakymu Nr. V2-19 [„Dėl Ignalinos rajono savivaldybės švietimo stebėsenos tvarkos aprašo ir Ignalinos rajono savivaldybės švietimo stebėsenos rodiklių patvirtinimo“](#) patvirtinta rajono švietimo stebėsenos tvarka ir rodiklių aprašas, kuris patikslintas 2016 m. vasario 18 d. įsakymu Nr. V2-130 [„Dėl Ignalinos rajono savivaldybės administracijos direktoriaus 2013 m. sausio 9 d. įsakymo Nr. V2-19 „Dėl Ignalinos rajono savivaldybės švietimo stebėsenos tvarkos aprašo ir Ignalinos rajono savivaldybės švietimo stebėsenos rodiklių patvirtinimo“ pakeitimo“](#).

- 2018-04-12 pranešimas [„Švietimas Ignalinos rajono savivaldybėje“](#)
- [Ignalinos rajono savivaldybės švietimo stebėsenos rodiklių 2017 m. apžvalga](#)
- [Ignalinos rajono savivaldybės švietimo stebėsenos 2016–2017 m. rodikliai](#)

INFORMACINĖS TECHNOLOGIJOS IR JŲ NAUDOJIMAS ŠVIETIMO ĮSTAIGOSE

2017-10-01 rajono bendrojo ugdymo mokyklose buvo 571 kompiuteris: 390 naudojami mokinių mokymui, 57 – mokyklų administracijų darbui, 105 – kompiuterizuotos mokytojų darbo vietos. 543 kompiuteriai prijungti prie interneto, 124 – nešiojamieji, 62 – planšetiniai. Per praėjusius mokslo metus mokyklos įsigijo 60 naujų kompiuterių.

Mokyklose taip pat naudojamos 24 interaktyvios lentos, esamų daugialypės terpės projektorių skaičius – 136.

Elektroninį dienyną šiais mokslo metais, kaip ir ankstesniais, naudoja visos rajono mokyklos, išskyrus Ignalinos Česlovo Kudabos progimnazijos Ceikinių skyrių ir Ignalinos „Šaltinėlio“ mokyklą.

Kitose rajono švietimo įstaigose naudojami dar 62 kompiuteriai, 1 interaktyvi lenta, 11 daugialypės terpės projektorių.

Visose švietimo įstaigose veikia internetas, o daugumoje jų – ir belaidžio (Wi-Fi) interneto tinklas.

- [Kompiuterių skaičiaus kaita bendrojo ugdymo mokyklose 2000–2017 metais](#)
- [Kompiuteriai švietimo įstaigose 2017-10-01](#)

2018-04-01, pagal mokyklų pateiktus duomenis, 99,5 % rajono pedagogų, dirbančių pirmąją parą, turi kompiuterinio raštingumo žinias, atitinkančias pedagogų kompiuterinio raštingumo standartą, 99,0 % naudoja IKT ir internetą savo dėstomam dalykui, 50,2 % dalijasi patirtimi virtualiose bendruomenėse.

PROJEKGINĖ VEIKLA

Iš viso 2017 m. Ignalinos rajono švietimo įstaigos dalyvavo 165 projektų veikloje (jei tame pačiame projekte dalyvavo kelios švietimo įstaigos, projektas suskaičiuotas kelis kartus). Projektų finansavimui 2017 m. panaudota 89 541,94 Eur, iš jų 10 419,67 Eur – savivaldybės ar pačių įstaigų lėšos, 79 122,27 Eur – projektų finansavimui gautos lėšos ne iš savivaldybės biudžeto: įvairių ES fondų, Tautos fondo, Švietimo ir mokslo ministerijos, Sveikatos apsaugos ministerijos, Švietimo mainų paramos fondo, Ugdymo plėtotės centro, Kūno kultūros ir sporto departamento, Jaunimo reikalų departamento, Lietuvos plaukimo federacijos, Lietuvos kultūros tarybos, Nacionalinės mokėjimo agentūros, mokinių tėvų.

2017 m. aktyviausiai projektuose dalyvavo Ignalinos r. Vidiškių gimnazija (32 projektai), Ignalinos r. Didžiasalio „Ryto“ gimnazija (28 projektai) ir Ignalinos Česlovo Kudabos progimnazija (24 projektai).

- [2017 m. švietimo įstaigų projektinė veikla](#)

Programos „Pienas vaikams“ ir „Vaisiai mokykloms“. Rajono mokyklose buvo toliau įgyvendinamos programos „Pienas vaikams“ ir „Vaisių vartojimo skatinimas mokyklose“. 2017–2018 m. m. šiose programose dalyvavo visos rajono bendrojo ugdymo mokyklos, vykdančios ikimokyklinio, priešmokyklinio ar pradinio ugdymo programas. Abi minėtas priemonės administruoja VĮ Lietuvos žemės ūkio ir maisto produktų rinkos reguliavimo agentūra.

Mokyklų aprūpinimo geltonaisiais autobusais 2013–2017 metų programa. Ignalinos rajono savivaldybė dalyvavo įgyvendinant Mokyklų aprūpinimo geltonaisiais autobusais 2013–2017 metų programą, patvirtintą Lietuvos Respublikos Švietimo ir mokslo ministro 2012 m. birželio 8 d. įsakymu Nr. V-955 „Dėl Mokyklų aprūpinimo geltonaisiais autobusais 2013–2017 metų programos patvirtinimo“.

Savivaldybės administracija teikė paraiškas mokykliniams autobusams įsigyti. Pagal šią programą savivaldybės mokykloms buvo skirti 4 nauji geltonieji mokykliniai M2 klasės autobusai, kurių bendra vertė 143942,15 Eur: 2014 m. – Ignalinos gimnazijai, 2016 m. – Ignalinos r. Vidiškių gimnazijai ir Ignalinos r. Naujojo Daugėlišio mokyklai-daugiafunkciam centrui, 2017 m. – Ignalinos Česlovo Kudabos progimnazijai.

Projektas „Tikslinių transporto priemonių (geltonųjų autobusų) įsigijimas“. Švietimo ir mokslo ministerijos Švietimo aprūpinimo centras vykdo projektą „Tikslinių transporto priemonių (geltonųjų autobusų) įsigijimas“. Projekto tikslas – didinti ugdymo įstaigų tinklo veiklos efektyvumą, užtikrinant pavėžėjimo paslaugos prieinamumą ir kokybę, t. y. padėti savivaldybių institucijoms užtikrinti mokinių pavėžėjimą į mokyklas.

Projektas skirtas užtikrinti šiuo metu neteikiamą ar netinkamai teikiamą pavėžėjimo paslaugą šiais atvejais:

- neteikiamai pavėžėjimo paslaugai, mokyklai neturint tinkamos transporto priemonės, užtikrinti;
- po mokyklų tinklo pertvarkos atsiradusiam naujam pavėžėjimo poreikiui patenkinti;
- siekiant sutrumpinti laiko tarpsnį, laukiant pamokų pradžios ir grįžimo į namus;
- priešmokyklinio ugdymo prieinamumui užtikrinti;
- užtikrinti galimybę dalyvauti neformaliajame vaikų švietime.

Projekto trukmė: 2016–2020 m.

2018 m. gegužės mėn. Ignalinos rajono savivaldybės administracija teikė paraišką geltoniesiems mokykliniams autobusams gauti, siekiant pagerinti mokinių vežiojimo paslaugas ir saugumą. Autobusai skirti net 3 Ignalinos rajono savivaldybės bendrojo ugdymo mokykloms: Ignalinos r. Didžiasalio „Ryto“ gimnazijai (2018-08-30), Ignalinos Česlovo Kudabos progimnazijai (planuojama 2018 m. rugsėjo mėn. pabaigoje) ir Ignalinos r. Naujojo Daugėlišio mokyklai-daugiafunkciam centrui (planuojama 2018 m. spalio mėn. pabaigoje).

Projektas „Neformaliojo vaikų švietimo paslaugų plėtra“. Įgyvendindamas 2014–2020 metų ES fondų investicijų veiksmų programos 9 prioriteto „Visuomenės švietimas ir žmogiškųjų išteklių potencialo didinimas“ 09.2.2-ESFA-V-729 priemonę „Neformaliojo vaikų švietimo įvairovės ir prieinamumo didinimas“, Lietuvos mokinių neformaliojo švietimo centras vykdo projektą „Neformaliojo vaikų švietimo paslaugų plėtra“ Nr. 09.2.2-ESFA-V-729-01-0001. Projekto partneris – savivaldybė. Projekto veiklos padeda kurti ir palaikyti tolygų neformaliojo švietimo paslaugų tinklą šalies savivaldybėse, didina paslaugų prieinamumą ir įvairovę, sudaro vienodas galimybes ir palankias sąlygas atskleisti individualius vaikų gebėjimus bei įgyvendinti specialiuosius ugdymosi poreikius. Neformaliojo vaikų švietimo krepšelis finansuojamas iš projekto lėšų.

Mokinių ugdymui pagal neformaliojo vaikų švietimo (išskyrus ikimokyklinio, priešmokyklinio ir formalųjį švietimą papildančio ugdymo) programas skirta iki 42991 Eur. 2018 m. vasario-birželio mėnesiais finansuojamos 15 programų, jose dalyvauja 374 mokiniai.

Projektas „Mokyklų aprūpinimas gamtos ir technologinių mokslų priemonėmis“. Ignalinos rajono savivaldybės administracija ir Švietimo ir mokslo ministerijos Švietimo aprūpinimo centras 2016 m. spalio 24 d. pasirašė jungtinės veiklos sutartį įgyvendinant 2014–2020 metų Europos Sąjungos fondų investicijų projektą „Mokyklų aprūpinimas gamtos ir technologinių mokslų priemonėmis“ (projekto laikotarpis – nuo 2017 m. kovo 22 d. iki 2019 m. liepos 22 d., projekto kodas Nr. 09.1.3-CPVA-V-704-02-0001).

Projekte dalyvaujančios mokyklos – Ignalinos Česlovo Kudabos progimnazija, Ignalinos r. Didžiasalio „Ryto“ gimnazija ir Ignalinos r. Vidiškių gimnazija – iki 2019 m. vidurio bus aprūpintos įranga ir mokymo priemonėmis, skirtomis gamtamokslinių ir technologinių dalykų mokymui.

Mokymo priemonės 1–4 kl. už 8524,45 Eur projekte dalyvaujančias mokyklas pasiekė 2018 m. gegužės mėn. 5–8 kl. mokiniams skirtos mokymo priemonės mokyklas pasieks ateinančiais mokslo metais.

- [Rekomendacijos dėl gautų mokymo priemonių naudojimo mokytojams.](#)

Projektas „Saugios aplinkos mokykloje kūrimas II“. Ignalinos rajono savivaldybės administracija 2017 m. rugsėjo mėnesį pasirašė Olweus patyčių prevencijos programos diegimo mokykloje sutartį su Specialiosios pedagogikos ir psichologijos centru įgyvendinant projektą „Saugios aplinkos mokykloje kūrimas II“. Projekto metu organizuojami mokymai Ignalinos r. Didžiasalio „Ryto“ gimnazijoje.

Programa „Psichologo paslaugų mokyklose prieinamumo užtikrinimas bendradarbiaujant su savivaldybėmis“. Ignalinos rajono savivaldybės administracija 2017 m. spalio – gruodžio mėn. įgyvendino programą „Psichologo paslaugų mokyklose prieinamumo užtikrinimas bendradarbiaujant su savivaldybėmis“, kurios metu Ignalinos Česlovo Kudabos progimnazijoje ir Ignalinos gimnazijoje buvo teikiamos psichologo pasaugos. Programos finansavimui buvo skirta 4000 Eur: 2667 Eur skyrė Švietimo ir mokslo ministerija, 1333 Eur – mokyklų lėšos.

Projektas „Edukacinių erdvių kūrimas Ignalinos Česlovo Kudabos progimnazijoje“. Ignalinos rajono savivaldybės administracija nuo 2018 m. sausio mėn. įgyvendina projektą „Edukacinių erdvių kūrimas Ignalinos Česlovo Kudabos progimnazijoje“. Projekto metu bus sukurtos kūrybiškumą skatinančios edukacinės erdvės progimnazijos aktų ir sporto salėse, technologijų, gamtos mokslų, dailės kabinetuose, koridoriuose numatyta įrengti drabužių saugykla, valgykloje – atlikti patalpų remontą, taip pat numatyta įsigyti techninės įrangos ir baldų. Sutvarkius patalpas ir įrengus modernias edukacines erdves, bus skatinamas mokinių kūrybiškumas ir didinama motyvacija mokytis, pagerės ugdymo kokybė.

Projektas finansuojamas pagal 2014–2020 metų Europos Sąjungos fondų investicijų veiksmų programos 9 prioriteto „Visuomenės švietimas ir žmogiškųjų išteklių potencialo didinimas“ įgyvendinimo priemonę „Mokyklų tinklo efektyvumo didinimas“. Projekto bendra vertė – 358 491,09 Eur, iš kurių 296 439,65 Eur finansuojama iš Europos Sąjungos struktūrinių fondų ir

Lietuvos Respublikos valstybės biudžeto lėšų, o **62051,44 Eur** finansuojama iš Ignalinos rajono savivaldybės biudžeto lėšų.

Projektą numatoma įgyvendinti iki 2019 m. gegužės 31 d.


EGZAMINAI

Ignalinos rajono bazinė mokykla, kaip ir kasmet, šiais metais buvo Ignalinos gimnazijoje (Ignalinos rajono savivaldybės administracijos Švietimo, kultūros ir sporto skyriaus vedėjo 2018 m. sausio 10 d. įsakymas Nr. SV-1 „[Dėl Ignalinos gimnazijos paskyrimo Ignalinos rajono bazine mokykla](#)“).

- [Informacija apie 2018 m. brandos egzaminų rezultatus](#)
- [2018 m. abiturientų veikla po mokyklos baigimo](#)
- [2018 m. abiturientų veikla po mokyklos baigimo \(lentelės\)](#)
- [2018 m. abiturientų studijų pasirinkimas pagal mokymosi vietą](#)
- [2018 m. dešimtokų tolimesnis mokymasis](#)

PRIEDAI

***Tekste buvusių nuorodų informaciją, skelbtą
www.ignalina.lt, galite rasti čia***



Ignalinos rajono savivaldybės švietimo įstaigų sąrašas

2017-11-01

Kodas	Pavadinimas	Adresas	Telefonas	El. pašto adresas
195472087	Ignalinos gimnazija	Mokyklos g. 6, LT-30119 Ignalina	52072	gimnazija@ignalina.lt
190239620	Ignalinos r. Didžiasalio „Ryto“ gimnazija	Agarinio g. 10, Didžiasalio k., Didžiasalio sen., LT-30154 Ignalinos r. sav.	59548	didziasaliorytas@gmail.com
	Ignalinos r. Didžiasalio „Ryto“ gimnazijos Naujojo Daugėlišio skyrius	Mokyklos g. 7, Naujojo Daugėlišio k., Naujojo Daugėlišio sen., LT-30290 Ignalinos r. sav.	48730	
191089725	Ignalinos r. Vidiškių gimnazija	Ignalinos g. 1A, Vidiškių k., Vidiškių sen., LT-30234 Ignalinos r. sav.	46337	mokykla@vidiskiu.ignalina.lm.lt
	Ignalinos r. Vidiškių gimnazijos Dūkšto skyrius	Vilniaus g. 53, Dūkštas, LT-30262 Ignalinos r. sav.	51175	
	Ignalinos r. Vidiškių gimnazijos Mielagėnų skyrius	Mokyklos g. 7, Mielagėnų mstl., LT-30175 Ignalinos r. sav.	46337	
290241120	Ignalinos r. Dūkšto mokykla	Vilniaus g. 53, Dūkštas, LT-30262 Ignalinos r. sav.	51175	dukstovm@ignalina.lt
190239969	Ignalinos r. Naujojo Daugėlišio mokykla-daugiafunkcis centras	Mokyklos g. 7, Naujojo Daugėlišio k., Naujojo Daugėlišio sen., LT-30290 Ignalinos r. sav.	48730	daugeliskis@ignalina.lt
191847216	Ignalinos „Šaltinėlio“ mokykla*	Vasario 16-osios g. 39, LT-30112 Ignalina	52678	saltinelis@ignalina.lt
	Ignalinos „Šaltinėlio“ mokyklos Didžiasalio skyrius	Dumblio g. 7., Didžiasalio k., Didžiasalio sen., LT-30157 Ignalinos r. sav.	59637	didziasalis@gmail.com
	Ignalinos „Šaltinėlio“ mokyklos Vidiškių skyrius	Melioratorių g. 8, Vidiškių k., Vidiškių sen., LT-30235 Ignalinos r. sav.	46432	stasesavi@gmail.com

190238671	Ignalinos Česlovo Kudabos progimnazija	Mokyklos g. 2, LT-30119 Ignalina	53744	kudabosm@ignalina.lt
	Ignalinos Česlovo Kudabos progimnazijos Ceikinių skyrius	Bažnyčios g. 14, Ceikinių k., Ceikinių sen., LT-30185 Ignalinos r. sav.	53744	
190244197	Ignalinos kultūros ir sporto centras*	Ateities g. 43, LT-30119 Ignalina	52118	info@iksc.lt ; mn@ignalina.lt
	Ignalinos kultūros ir sporto centro Sporto skyrius	Mokyklos g. 4, LT-30119 Ignalina	52804	
	Ignalinos kultūros ir sporto centro Turizmo, dailės ir informatikos skyrius	Mokyklos g. 4, LT-30119 Ignalina	52118	
190243661	Ignalinos Miko Petrausko muzikos mokykla	Atgimimo g. 30, LT-30119 Ignalina	36729	muzika@ignalina.lt
	Ignalinos Miko Petrausko muzikos mokyklos Didžiasalio skyrius	Salos g. 23, Didžiasalio k., Didžiasalio sen., LT-30152 Ignalinos r. sav.	36729	
195473221	Ignalinos rajono pagalbos mokiniui, mokytojui ir mokyklai centras	Mokyklos g. 9, LT-30119 Ignalina	52600	ppt@ignet.lt

* **Pastaba.** Nurodyti švietimo veiklą vykdančios ir ŠMIR registruoti skyriai, nors įstaiga skyrių turi ir daugiau (vykdančių ne švietimo veiklą).

Ignalinos rajono savivaldybės švietimo įstaigų sąrašas

2018-07-05

Kodas	Pavadinimas	Adresas	Telefonas	El. pašto adresas
195472087	Ignalinos gimnazija	Mokyklos g. 6, LT-30119 Ignalina	52072	gimnazija@ignalina.lt
190239620	Ignalinos r. Didžiasalio „Ryto“ gimnazija	Agarinio g. 10, Didžiasalio k., Didžiasalio sen., LT-30154 Ignalinos r. sav.	59548	didziasaliorytas@gmail.com
	Ignalinos r. Didžiasalio „Ryto“ gimnazijos Naujojo Daugėlišio skyrius	Mokyklos g. 7, Naujojo Daugėlišio k., Naujojo Daugėlišio sen., LT-30290 Ignalinos r. sav.	48730	
191089725	Ignalinos r. Vidiškių gimnazija	Ignalinos g. 1A, Vidiškių k., Vidiškių sen., LT-30234 Ignalinos r. sav.	46337	mokykla@vidiskiu.ignalina.lm.lt
	Ignalinos r. Vidiškių gimnazijos Dūkšto skyrius	Vilniaus g. 53, Dūkštas, LT-30262 Ignalinos r. sav.	51175	
	Ignalinos r. Vidiškių gimnazijos Mielagėnų skyrius	Mokyklos g. 7, Mielagėnų mstl., LT-30175 Ignalinos r. sav.	46337	
290241120	Ignalinos r. Dūkšto mokykla	Vilniaus g. 53, Dūkštas, LT-30262 Ignalinos r. sav.	51175	dukstovm@ignalina.lt
190239969	Ignalinos r. Naujojo Daugėlišio mokykla-daugiafunkcis centras	Mokyklos g. 7, Naujojo Daugėlišio k., Naujojo Daugėlišio sen., LT-30290 Ignalinos r. sav.	48730	daugeliskis@ignalina.lt
191847216	Ignalinos „Šaltinėlio“ mokykla*	Vasario 16-osios g. 39, LT-30112 Ignalina	52678	saltinelis@ignalina.lt
	Ignalinos „Šaltinėlio“ mokyklos Didžiasalio skyrius	Dumblio g. 7., Didžiasalio k., Didžiasalio sen., LT-30157 Ignalinos r. sav.	59637	didziasalis@gmail.com
	Ignalinos „Šaltinėlio“ mokyklos Vidiškių skyrius	Melioratorių g. 8, Vidiškių k., Vidiškių sen., LT-30235 Ignalinos r. sav.	46432	stasesavi@gmail.com

190238671	Ignalinos Česlovo Kudabos progimnazija	Mokyklos g. 2, LT-30119 Ignalina	53744	kudabosm@ignalina.lt
	Ignalinos Česlovo Kudabos progimnazijos Ceikinių skyrius	Bažnyčios g. 14, Ceikinių k., Ceikinių sen., LT-30185 Ignalinos r. sav.	53744	
190244197	Ignalinos kultūros ir sporto centras*	Ateities g. 43, LT-30119 Ignalina	52118	info@iksc.lt ; mn@ignalina.lt
	Ignalinos kultūros ir sporto centro Sporto skyrius	Mokyklos g. 4, LT-30119 Ignalina	52804	
	Ignalinos kultūros ir sporto centro Turizmo, dailės ir informatikos skyrius	Mokyklos g. 4, LT-30119 Ignalina	52118	
190243661	Ignalinos Miko Petrausko muzikos mokykla	Atgimimo g. 30, LT-30119 Ignalina	36729	muzika@ignalina.lt
	Ignalinos Miko Petrausko muzikos mokyklos Didžiasalio skyrius	Salos g. 23, Didžiasalio k., Didžiasalio sen., LT-30152 Ignalinos r. sav.	36729	
195473221	Ignalinos rajono švietimo pagalbos tarnyba	Mokyklos g. 9, LT-30119 Ignalina	52600	irspt@ignet.lt

* **Pastaba.** Nurodyti švietimo veiklą vykdančios ir ŠMIR registruoti skyriai, nors įstaiga skyrių turi ir daugiau (vykdančių ne švietimo veiklą).

Mokyklose esančių mokinių ir vaikų skaičius 2017-09-01

Ištaigos tipas	Ištaigos pavadinimas	1-4 kl				5-8 kl				9-10 kl			11-12 kl				1-12 kl	1-12 visi su skyriais	PUG	IUG	Visi ugdomi vaikai	Visi ugdomi (su skyriais)		
		1	2	3	4	1_4	5	6	7	8	5_8	9	10	9_10	11, 1i	12, 2i							3i	11_12 ir 1_3 i
Gimnazijos	Ignalinos gimnazija					0					0	64	65	129	77	80		157	286	286			286	286
	Ignalinos r. Didžiasalio „Ryto“ gimnazija	8	8	12	9	37	8	15	19	11	53	18	15	33	20	16		36	159	166			159	166
	Ignalinos r. Didžiasalio „Ryto“ gimnazijos Naujojo Daugėlišio skyrius					0					0			0		7		7	7	166			7	166
	Ignalinos r. Vidiškių gimnazija	11	19	9	13	52	13	20	19	15	67	19	24	43	19	18		37	199				199	
	Ignalinos r. Vidiškių gimnazijos Dūkšto skyrius					0					0			0	13	6		19	19	226				19
Ignalinos r. Vidiškių gimnazijos Mielagėnų skyrius		4	2	2	8					0			0				0	8			4	10	22	
Pagrindinės mokyklos	Ignalinos r. Dūkšto mokykla	4		9	9	22	5	9	8	6	28	12	18	30				0	80	80	4	14	98	98
	Ignalinos r. Naujojo Daugėlišio mokykla-daugiafunkcis centras	6	5	4	7	22	11	6	7	14	38	9	10	19				0	79	79	5	6	90	90
	Ignalinos „Saltinėlio“ mokykla			1		1		1	1		2	1	1	2				0	5	5		40	164	209
	Ignalinos „Saltinėlio“ mokyklos Didžiasalio skyrius					0					0			0				0	0	5		13	25	38
Ignalinos „Saltinėlio“ mokyklos Vidiškių skyrius					0					0			0				0	0			15	30	45	292
Progimnazijos	Ignalinos Ceslovo Kudabos progimnazija	60	55	67	47	229	53	61	56	77	247			0			0	476	487	4	5	485		
	Ignalinos Ceslovo Kudabos progimnazijos Ceikinių skyrius	2		5	4	11					0			0				0	11	487	3	4	18	503
	Iš viso:	91	91	109	91	382	90	112	110	123	435	123	133	256	129	127	0	256	1329	1329	88	258	1675	1675

"i" - mokiniai, ugdomi pagal socialinių įgūdžių ugdymo programą (pagal šią programą ugdomi vaikai, kurie negali ugdytis pagal vidurinio ugdymo programą; trukmė - 3 metai).

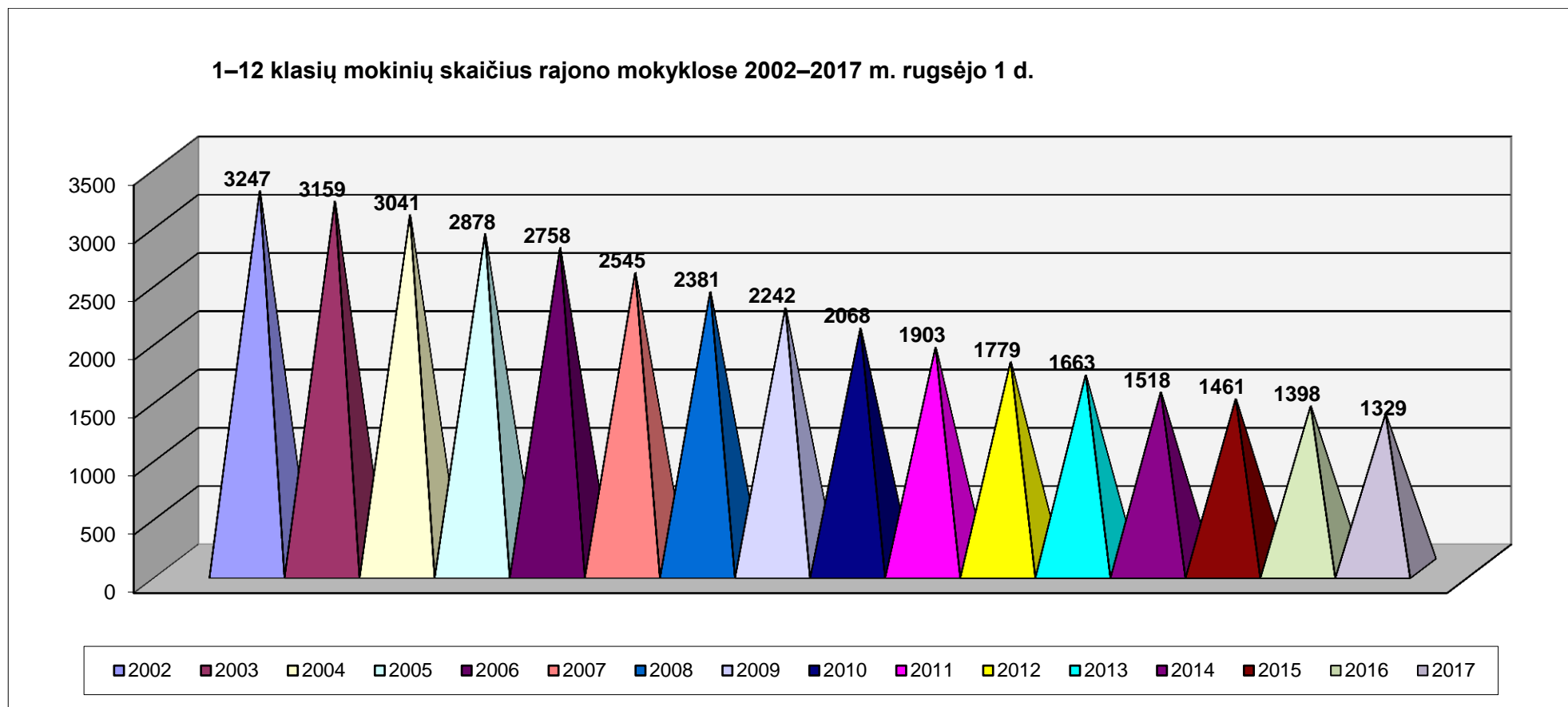
Neformaliojo švietimo mokyklos pavadinimas	Ugdomų vaikų skaičius
Ignalinos Miko Petrausko muzikos mokykla	180
Ignalinos kultūros ir sporto centras	329

IGNALINOS RAJONO SAVIVALDYBĖS BENDROJO UGDYMO MOKYKLŲ 2016–2017 M. M. IR 2017–2018 M. M. KLASIŲ KOMPLEKTŲ IR PRIEŠMOKYKLINIO (JUNGTINIŲ IKIMOKYKLINIO) UGDYMO GRUPIŲ SKAIČIAUS PALYGINIMAS

2017 m. rugsėjo 1 d.

Mokyklos pavadinimas	Klasių komplektai 2016-09-01							Klasių komplektai 2017-09-01						Iš viso	
	PUG	1-4 kl.	5-8 kl.	9-10 kl.	11-12 kl.	Soc. ig.		PUG	1-4 kl.	5-8 kl.	9-10 kl.	11-12 kl.	Soc. ig.		
Ignalinos gimnazija				7	7		14				6	8		14	0
Ignalinos r. Didžiasalio „Ryto“ gimnazija	Bazinė mokykla		4	4	2	2	12		4	4	2	2		12	0
	Naujojo Daugėlišio skyrius					2	2					1		1	-1
Ignalinos r. Vidiškių gimnazija	Bazinė mokykla		4	4	2	2	12		4	4	2	2		12	0
	Mielagėnų skyrius	1	1				2	1	1					2	0
	Dūkšto skyrius					2	2					2		2	0
Ignalinos r. Dūkšto mokykla	1	2	4	2			9	1	2	4	2			9	0
Ignalinos r. Naujojo Daugėlišio mokykla - daugiafunkcis centras	1	2	3	2			8	1	2	4	2			9	1
Ignalinos „Šaltinėlio“ mokykla	Specialiosios klasės		0,17	0,5	0,17		0,16	1		0,2	0,4	0,4		1	0
	Bendrosios klasės	3					3	2						2	-1
	Didžiasalio skyrius	1					1	1						1	0
	Vidiškių skyrius	1					1	1						1	0
Ignalinos Česlovo Kudabos progimnazija	Bazinė mokykla	1	11	11			23	1	11	11				23	0
	Ceikinių skyrius	1	1				2	1	1					2	0
Iš viso:	10	25,17	26,5	15,17	15	0,16	92	9	25,2	27,4	14,4	15	0	91	-1

Mokinių skaičius Ignalinos rajono savivaldybės bendrojo ugdymo mokyklose



Ignalinos rajono savivaldybės bendrojo ugdymo mokyklas lankančių vaikų neformalusis ugdymas 2017 m.

Mokyklos pavadinimas	1-12 klasių mokinių skaičius 2017-09-01 (MR duomenys)	PUG vaikų skaičius 2017-09-01 (MR duomenys)	Iš viso 1-12 kl. ir PUG	Savo mokykloje lankančių būrelių vaikų skaičius* (MR duomenys 2017-10-01)	Lankančių būrelių savo mokykloje dalis	Ugdomų pagal FŠPU programas** (savo ar kitoje savivaldybėje) skaičius (MR duomenys 2017-10-01)	Ugdomų pagal FŠPU programas (savo ar kitoje savivaldybėje) dalis	Nieko*** papildomai nelankančių vaikų skaičius (mokyklų duomenys 2017-10-01)	Papildomai ką nors lankančių vaikų skaičius (mokyklų duomenys 2017-10-01)	Dalyvaujančių neformaliajame ugdyme dalis
Ignalinos gimnazija	286		286	125	43,7%	77	26,9%	83	203	71,0%
Ignalinos r. Didžiasalio "Ryto" gimnazija	166		166	106	63,9%	16	9,6%	58	108	65,1%
Ignalinos r. Vidiškių gimnazija	226	4	230	123	53,5%	40	17,4%	87	143	62,2%
Ignalinos r. Dūkšto mokykla	80	4	84	61	72,6%	2	2,4%	21	63	75,0%
Ignalinos r. Naujojo Daugėlišio mokykla-daugiafunkcis centras	79	5	84	75	89,3%	19	22,6%	12	72	85,7%
Ignalinos "Šaltinėlio" mokykla	5	68	73	0	0,0%	1	1,4%	44	29	39,7%
Ignalinos Česlovo Kudabos progimnazija	487	7	494	270	54,7%	262	53,0%	82	412	83,4%
	1329	88	1417	760	53,6%	417	29,4%	387	1030	72,7%

Pastabos:

- *Jei vaikas savo mokykloje lanko kelis būrelius, jis skaičiuojamas tik 1 kartą.
- **Jei vaikas ugdomas pagal kelias FŠPU programas, jis skaičiuojamas tik vieną kartą.
- *** Nieko papildomai nelanko - reikia nelanko jokio būrelio savo mokykloje, nėra ugdomas pagal jokią FŠPU ar NVŠ programą neformaliojo vaikų švietimo mokyklose ir pagal jokią NVŠ programą pas laisvuosius mokytojus jokiaje savivaldybėje.

2017-10-01 MR duomenimis, iš viso Ignalinos rajono savivaldybėje pagal FŠPU programas, vieną vaiką skaičiuojant tiek kartų, kiek skirtingų FŠPU programų jis lanko, yra ugdomi 566 vaikai (iš jų 554 lanko Ignalinos rajono savivaldybės bendrojo ugdymo mokyklas, 2 – Utenos, 10 – Švenčionių).

2017-10-01 MR duomenimis, iš viso Ignalinos rajono savivaldybėje pagal NVŠ programas, vieną vaiką skaičiuojant tiek kartų, kiek skirtingų NVŠ programų jis lanko, yra ugdoma 440 vaikų (iš jų 432 lanko Ignalinos rajono savivaldybės bendrojo ugdymo mokyklas, 3 – Utenos, 5 – Vilniaus).

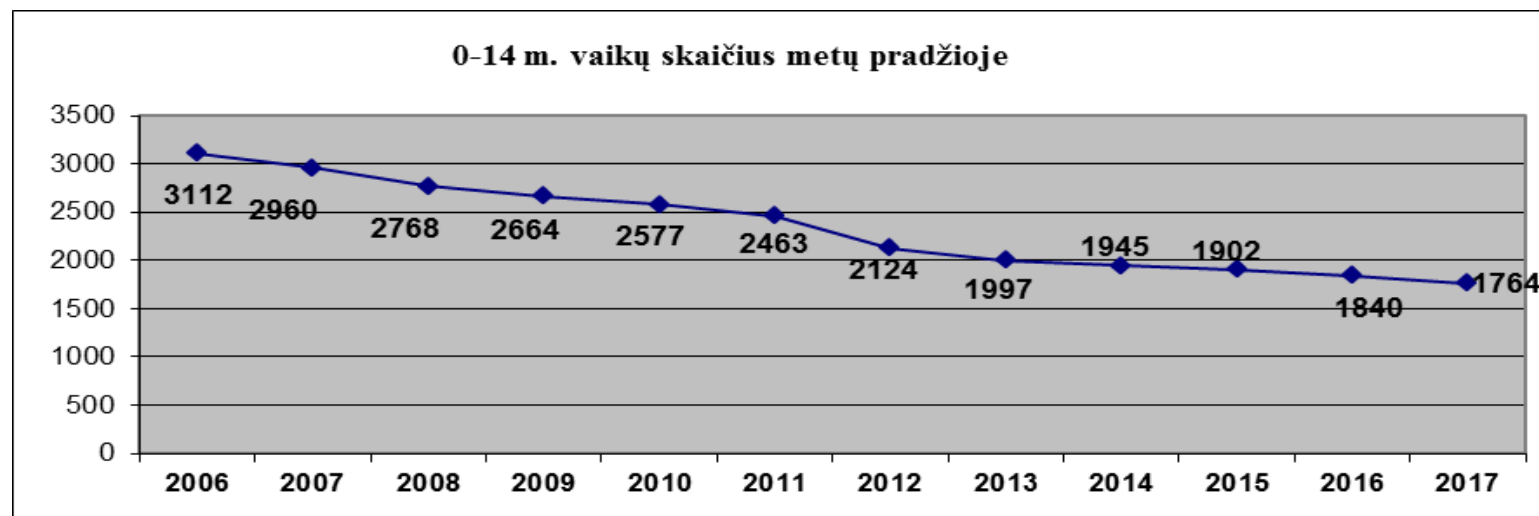
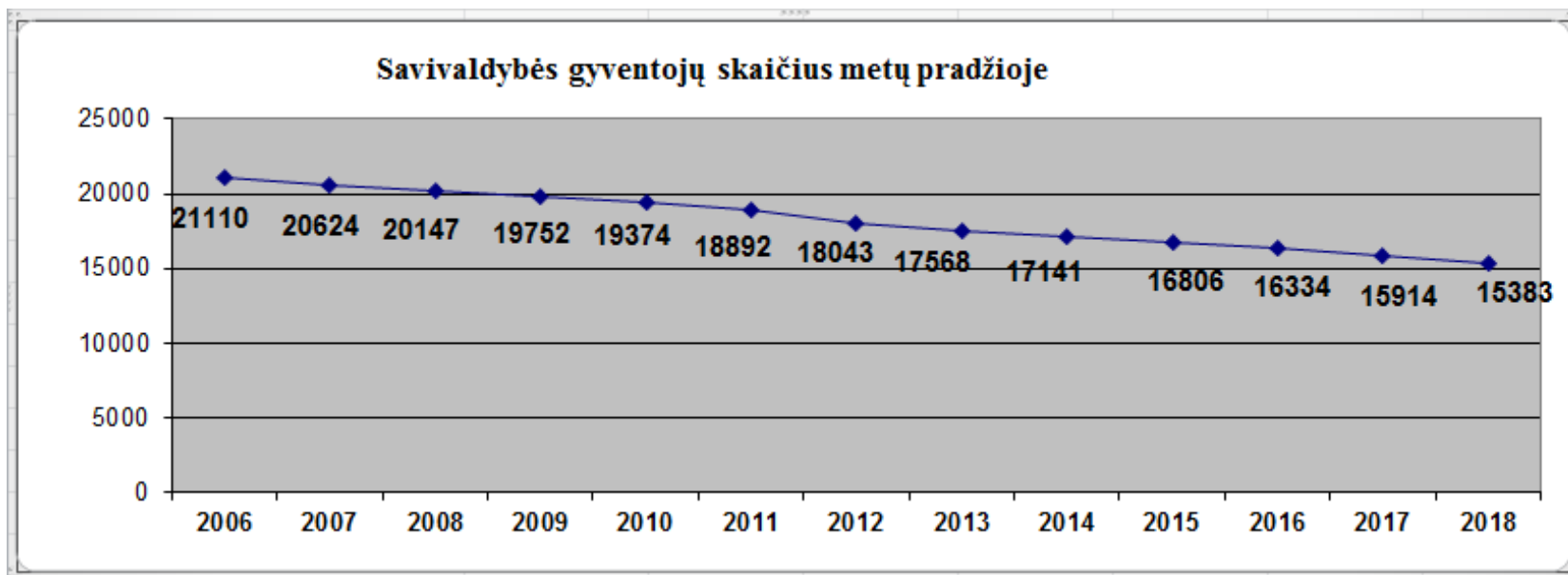


ŠVIETIMAS IGNALINOS RAJONO SAVIVALDYBĖJE

*Rita GASIUKEVIČIENĖ,
Švietimo ir kultūros skyriaus vyr. specialistė*

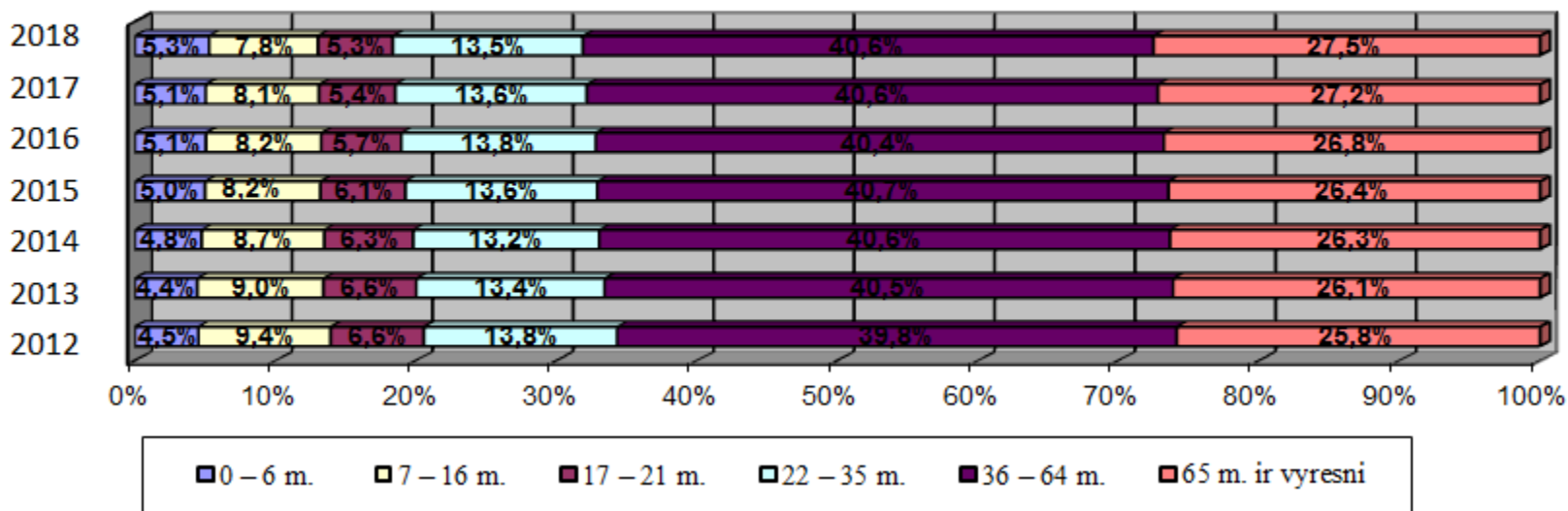
2018-04-12
Ignalina

SAVIVALDYBĖS GYVENTOJAI

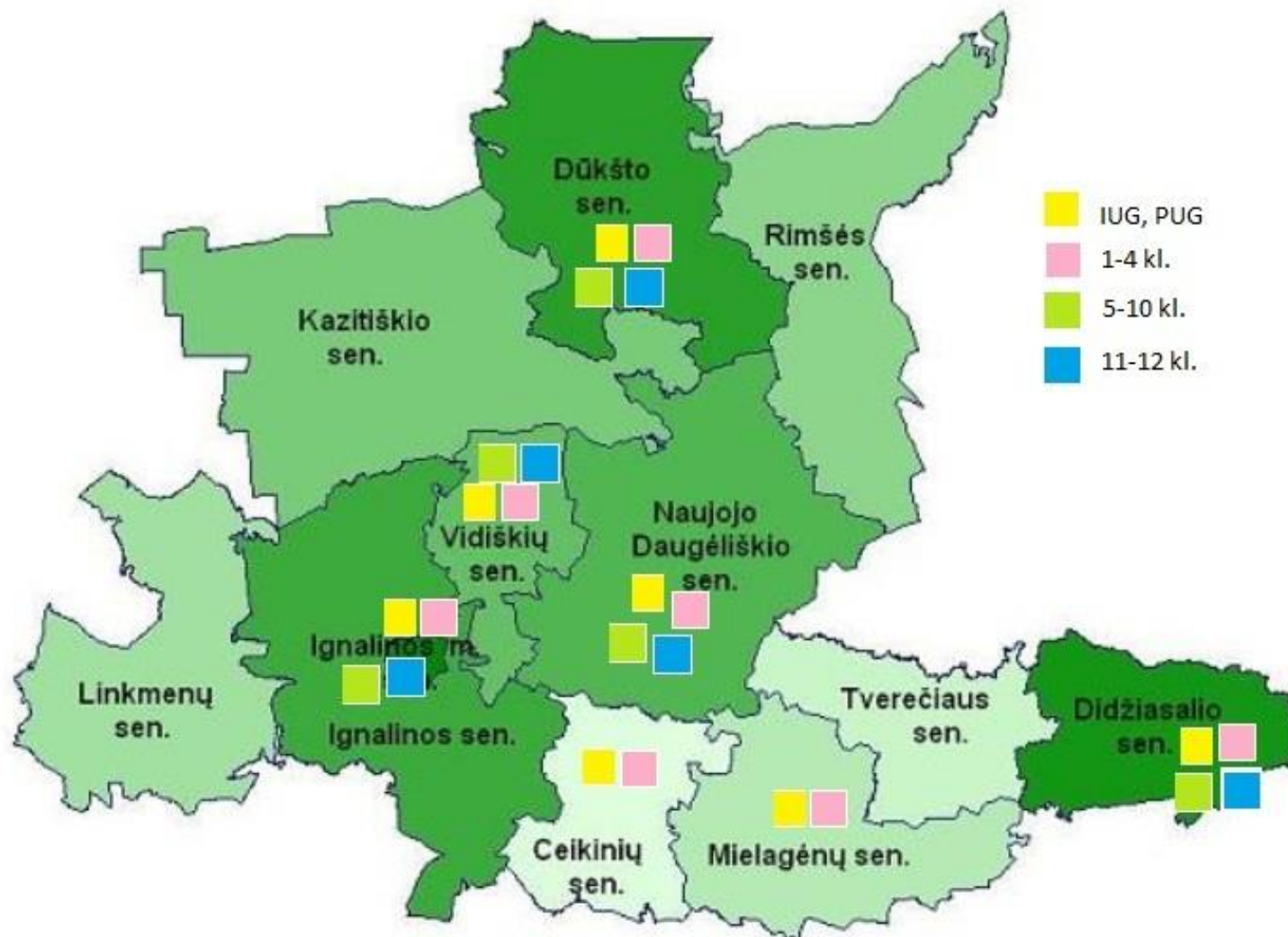


SAVIVALDYBĖS GYVENTOJAI

Gyventojų sudėties pagal amžių kaita



UGDYMAS SAVIVALDYBĖS SENIŪNIJOSE



SAVIVALDYBĖS ŠVIETIMO ĮSTAIGOS – 10

BENDROJO UGDYMO MOKYKLOS

- **Gimnazijos – 3** (2002-09-01 buvo 1 gimnazija ir 5 vidurinės mokyklos)
[Ignalinos gimnazija](#)
[Ignalinos r. Didžiasalio „Ryto“ gimnazija](#) (turi skyrių Naujajame Daugėliškyje)
[Ignalinos r. Vidiškių gimnazija](#) (turi skyrius Dūkšte ir Mielagėnuose)
- **Pagrindinės mokyklos – 3** (2002-09-01 buvo 7 pagrindinės mokyklos)
[Ignalinos r. Dūkšto mokykla](#)
[Ignalinos r. Naujojo Daugėliščio mokykla-daugiafunkcis centras](#)
[Ignalinos „Šaltinėlio“ mokykla](#) (turi skyrius Didžiasalyje ir Vidiškėse)
- **Progimnazijos – 1**
[Ignalinos Česlovo Kudabos progimnazija](#) (turi skyrių Ceikiniuose)
(2002-09-01 buvo 16 pradinių mokyklų ir 5 lopšeliai-darželiai)

NEFORMALIOJO VAIKŲ ŠVIETIMO MOKYKLOS IR FORMALŲJŲ ŠVIETIMĄ PAPILDANČIO UGDYMO MOKYKLOS

- **Neformaliojo vaikų švietimo mokyklos ir formalųjį švietimą papildančio ugdymo mokyklos – 2**
[Ignalinos Miko Petrausko muzikos mokykla](#) (turi skyrių Didžiasalyje)
[Ignalinos kultūros ir sporto centras](#)

ŠVIETIMO PAGALBOS ĮSTAIGOS

- **Švietimo pagalbos tarnybos – 1**
[Ignalinos rajono pagalbos mokiniui, mokytojui ir mokyklai centras](#)



SAVIVALDYBĖJE ESANTYS KITI ŠVIETIMO TEIKĖJAI IR LAISVIEJI MOKYTOJAI – 18

KITI ŠVIETIMO TEIKĖJAI (*ŠMIR* registruotos turinčios teisę švietimą vykdyti įstaigos, įmonės ar organizacijos, kurių pagrindinė veikla – ne švietimas)

[Aukštaitijos nacionalinio parko ir Labanoro regioninio parko direkcija](#)

[Ignalinos badmintono klubas](#)

[Ignalinos krepšinio asociacija](#)

[Ignalinos sporto klubas „Vikingas“](#)

[Sporto asociacija „Viksvojis“](#)

[Ignalinos trečiojo amžiaus universitetas](#)

[Ignalinos rajono savivaldybės viešoji biblioteka](#)

LAISVIEJI MOKYTOJAI

[Jolita Bužinskienė](#)

[Jūratė Čibirienė](#)

[Lenie Drūteikienė](#)

[Indrė Gruodienė](#)

[Neringa Kirkilienė](#)

[Vida Ksenzovienė](#)

[Andrejus Matvėjevas](#)

[Edita Račinskienė](#)

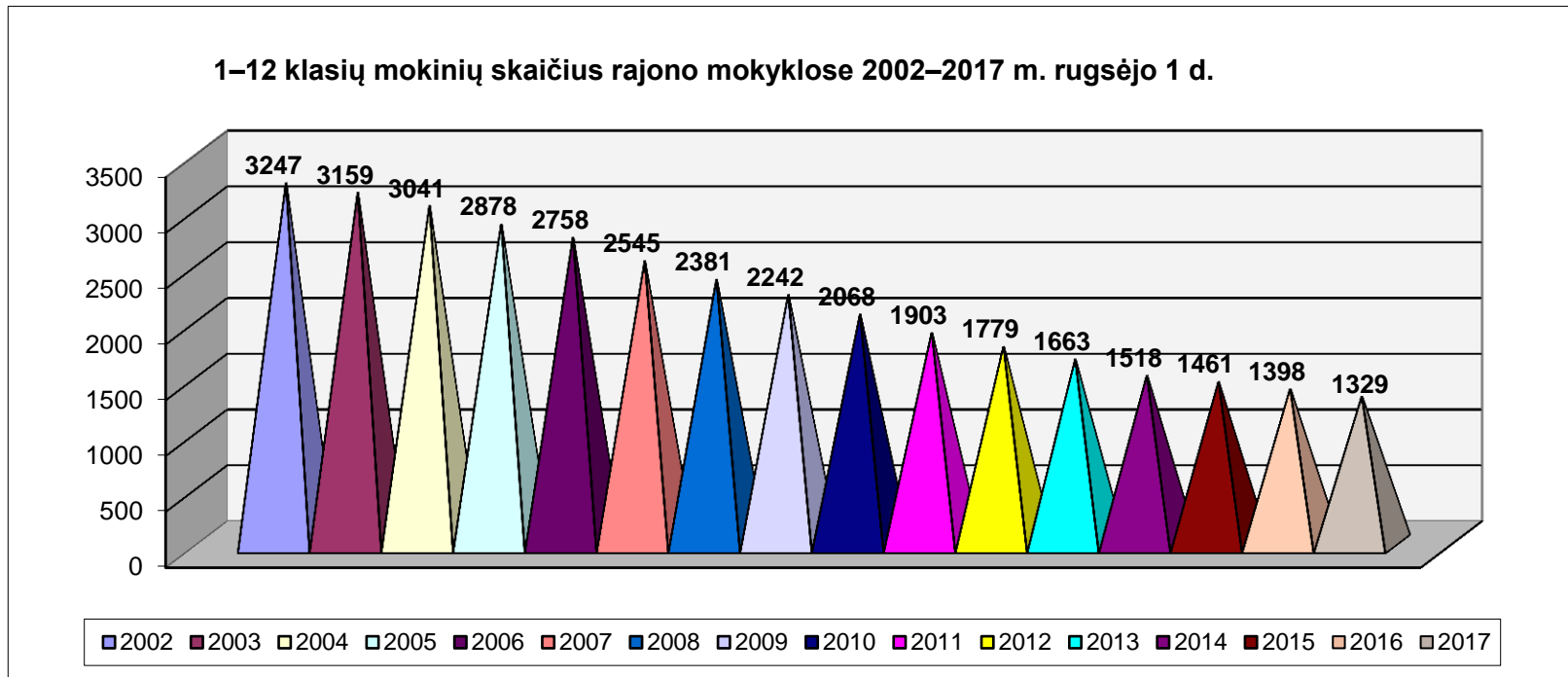
[Franciška Skačkauskienė](#)

[Raimondas Žievys](#)

[Nijolė Žygienė](#)



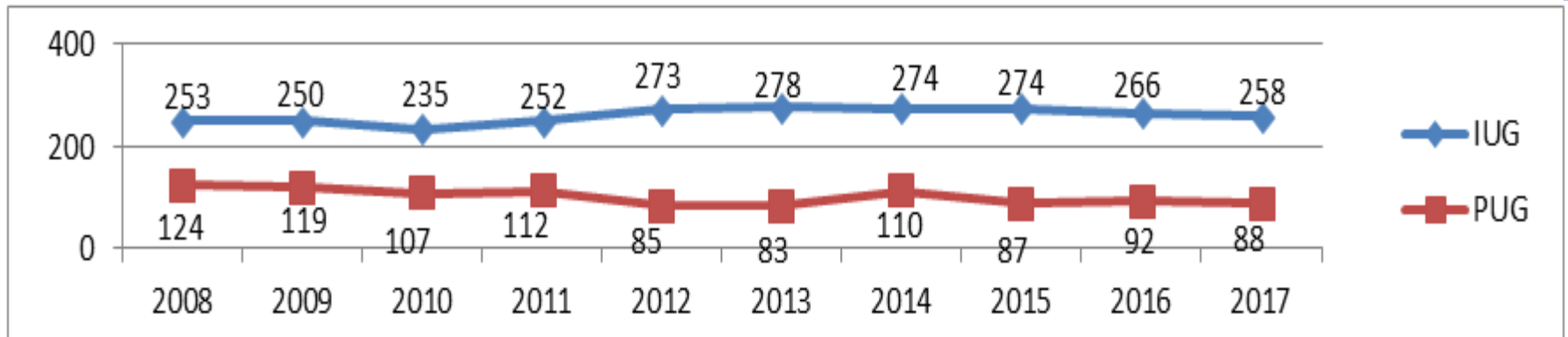
MOKINIŲ SKAIČIUS – 1329



2017-09-01 duomenimis, Ignalinos rajono bendrojo ugdymo mokyklų 1–12 klasėse mokėsi **1329** mokiniai.



IKIMOKYKLINUKŲ IR PRIEŠMOKYKLINUKŲ SKAIČIUS – 346



2017-09-01 duomenimis, **88** vaikai buvo ugdomi pagal **priešmokyklinio**, **258** – pagal **ikimokyklinio** ugdymo programas.



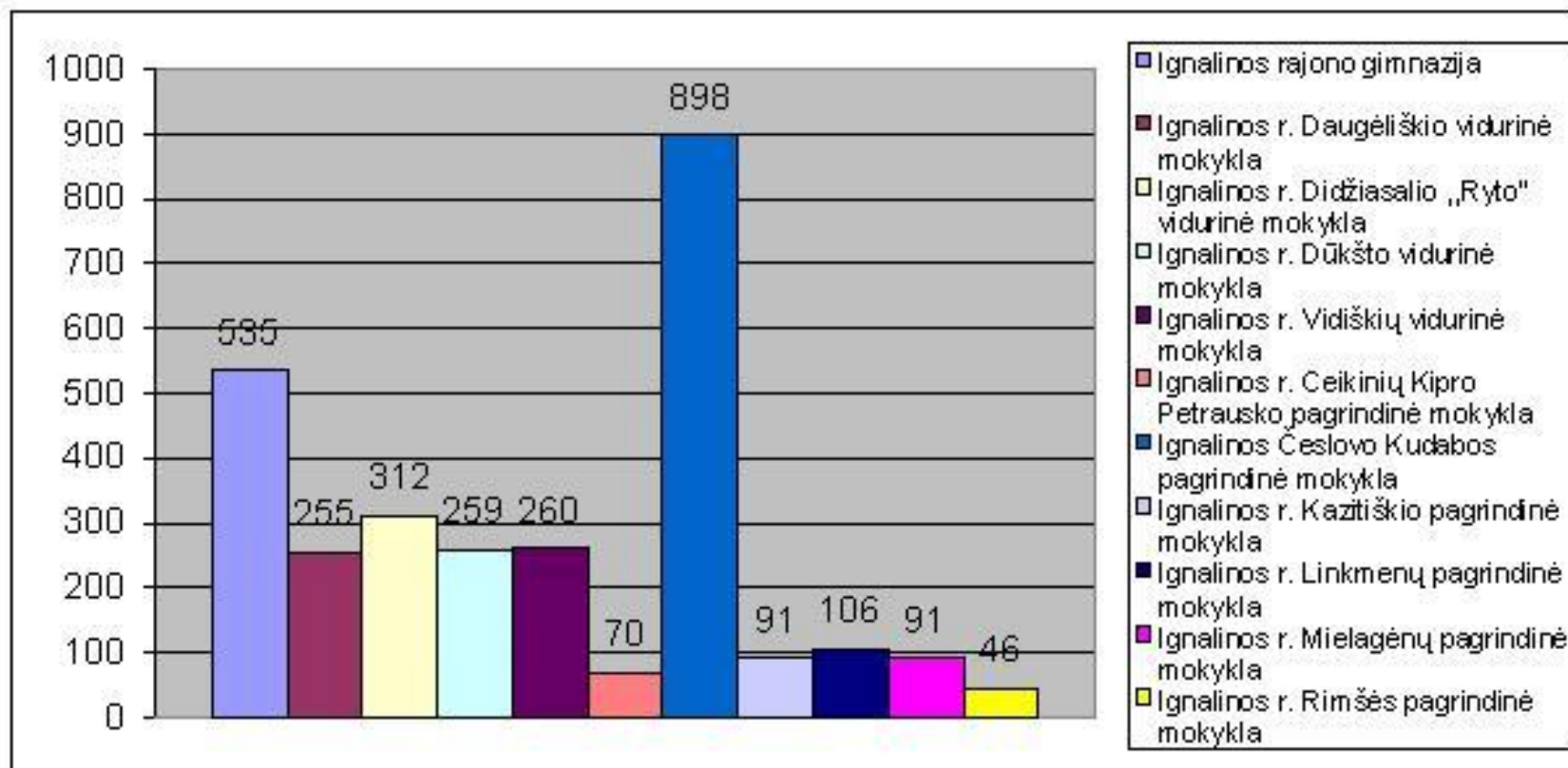
MOKINIŲ SKAIČIUS PAGAL MOKYKLAS

Bendrojo ugdymo mokyklos (skyriaus) pavadinimas	IUG	PUG	1-12 kl.	Iš viso	Iš viso mokykloje
Ignalinos gimnazija			286	286	286
Ignalinos r. Didžiasalio „Ryto“ gimnazija			159	159	166
<i>Ignalinos r. Didžiasalio „Ryto“ gimnazijos Naujojo Daugėlišio skyrius</i>			7	7	
Ignalinos r. Vidiškių gimnazija			199	199	
<i>Ignalinos rajono Vidiškių gimnazijos Dūkšto skyrius</i>			19	19	240
<i>Ignalinos rajono Vidiškių gimnazijos Mielagėnų skyrius</i>	10	4	8	22	
Ignalinos r. Dūkšto mokykla	14	4	80	98	98
Ignalinos r. Naujojo Daugėlišio mokykla-daugiafunkcis centras	6	5	79	90	90
Ignalinos „Šaltinėlio“ mokykla	164	40	5	209	292
<i>Ignalinos „Šaltinėlio“ mokyklos Didžiasalio skyrius</i>	25	13	0	38	
<i>Ignalinos „Šaltinėlio“ mokyklos Vidiškių skyrius</i>	30	15	0	45	
Ignalinos Česlovo Kudabos progimnazija	5	4	476	485	503
<i>Ignalinos Česlovo Kudabos progimnazijos Ceikinių skyrius</i>	4	3	11	18	
Iš viso:	258	88	1329	1675	1675

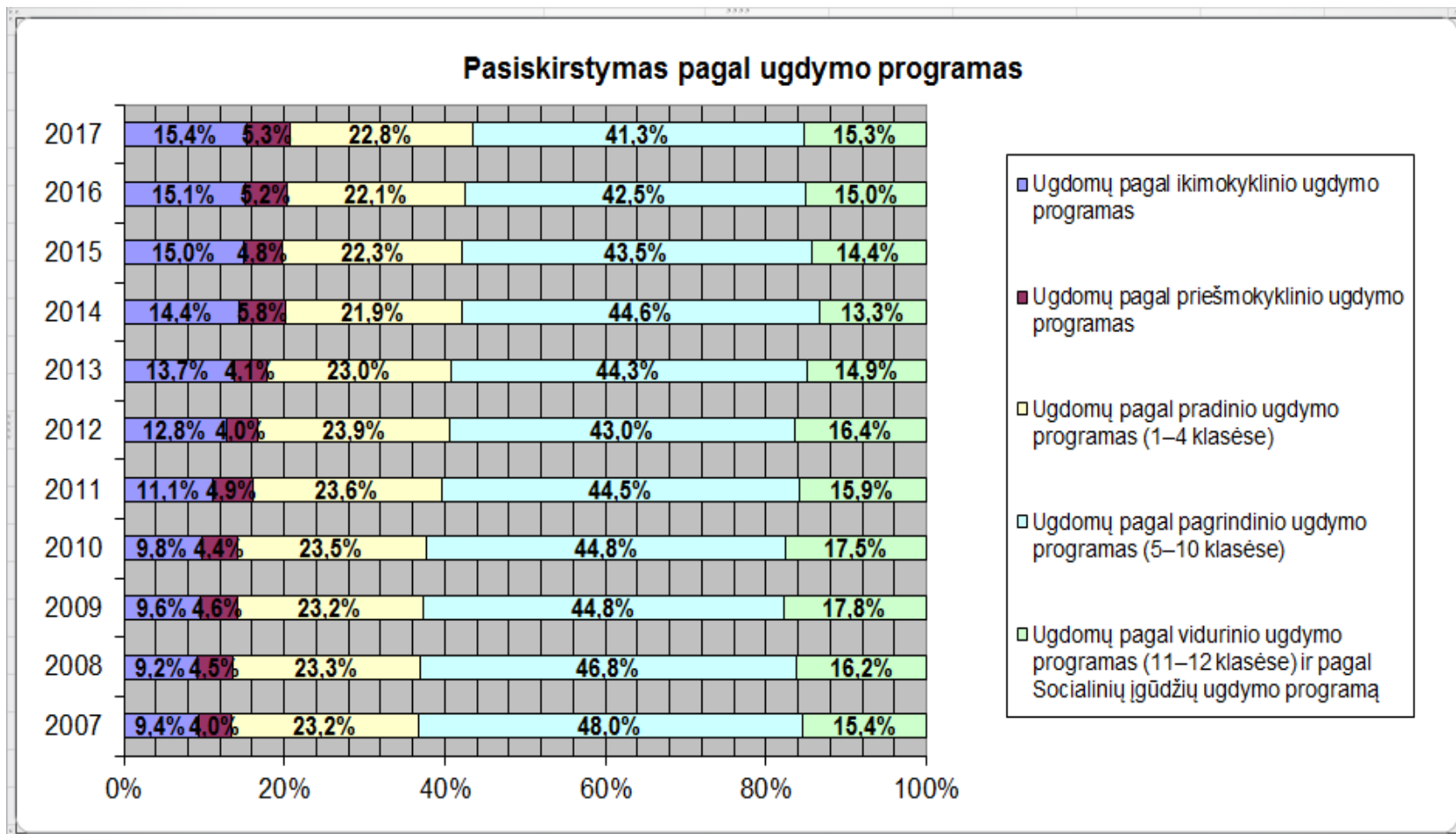
2017-09-01 duomenys

MOKINIŲ SKAIČIUS PAGAL MOKYKLAS

2005-01-03

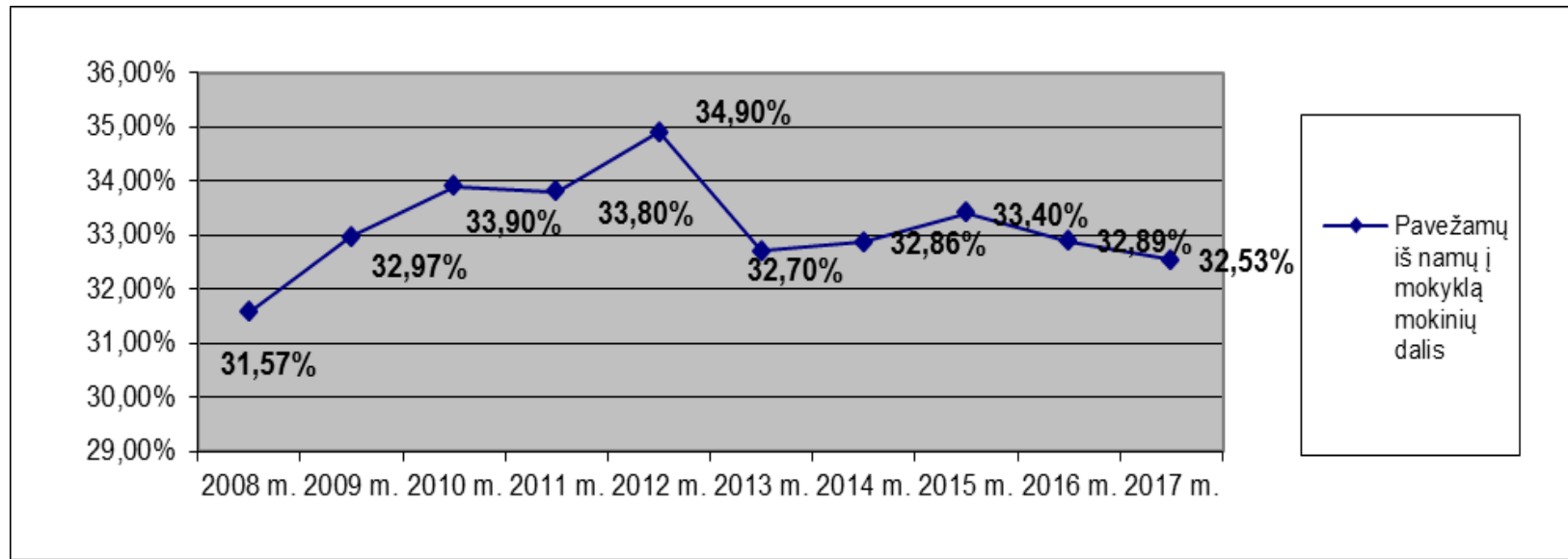


MOKINIŲ PASISKIRSTYMAS



Pastaba. Rajono švietimo įstaigose ugdomų 0–5 m. amžiaus vaikų dalis – 47,5 proc. Laisvų vietų įstaigose yra pakankamai.

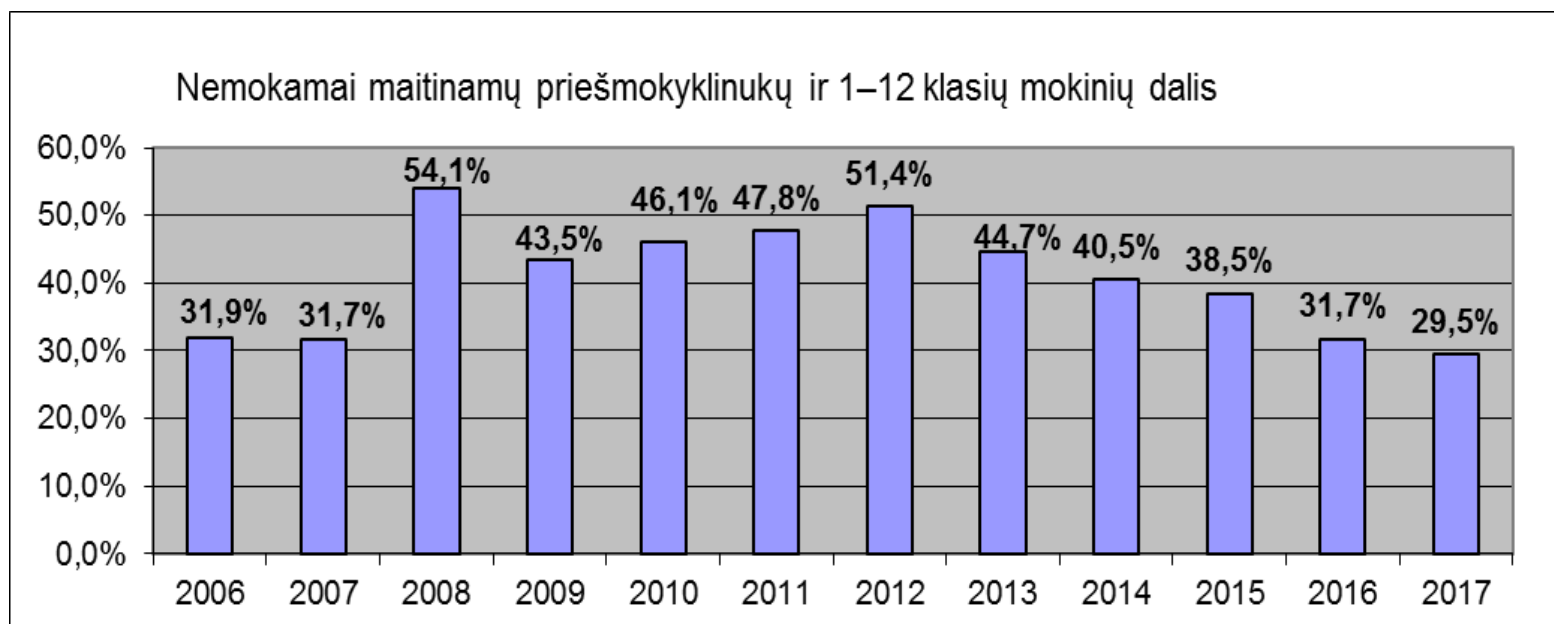
MOKINIŲ VEŽIOJIMAS



2017-09-01 duomenimis, Ignalinos rajono savivaldybės bendrojo ugdymo mokyklų priešmokyklinio ugdymo grupėse ir 1–12 klasėse **461** mokinys buvo pavežamas iš namų į mokyklą ir atgal. Iš jų 240 iš namų į mokyklą (269 iš mokyklos į namus) pavežami geltonaisiais autobusais, 175 (148) – maršrutiniu, 43 (41) – privačiu transportu.

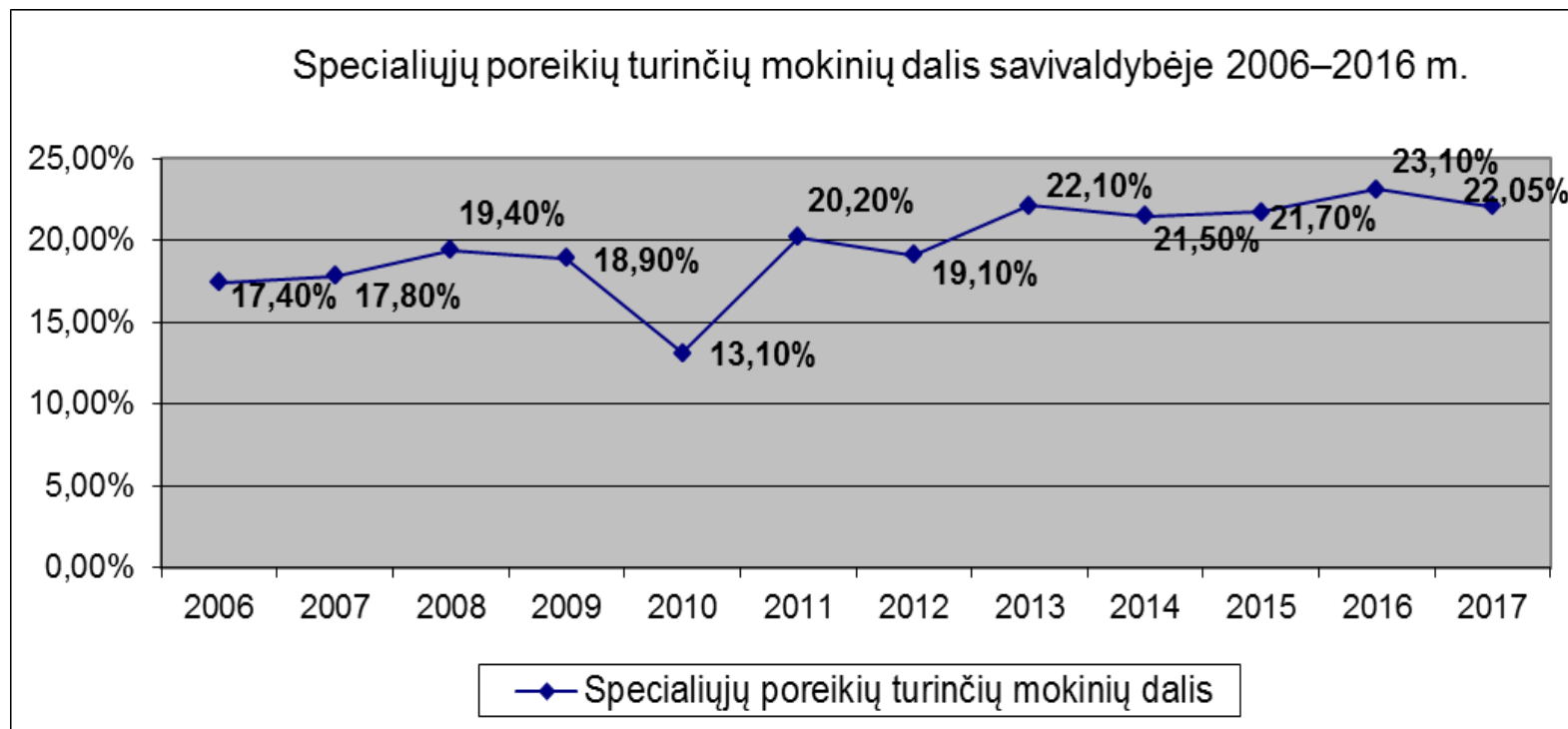
459 mokiniai kaimuose ir miesteliuose gyveno toliau kaip 3 km nuo mokyklos.

NEMOKAMAS MAITINIMAS



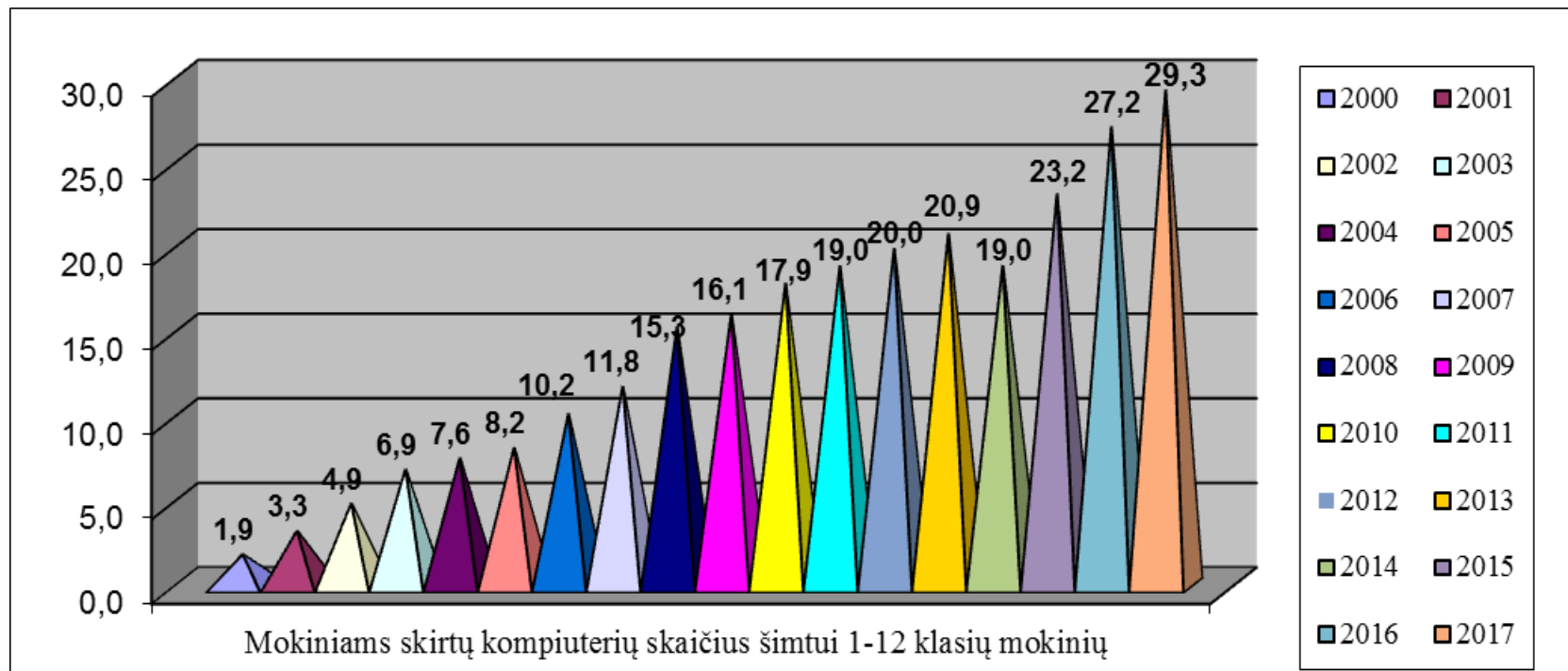
2017-11-02 duomenimis, Ignalinos rajono savivaldybės bendrojo ugdymo mokyklų priešmokyklinio ugdymo grupėse ir 1–12 klasėse nemokamą maitinimą gavo **418** mokinių.

SPECIALIŲJŲ UGDYMO SI POREIKIŲ MOKINIAI



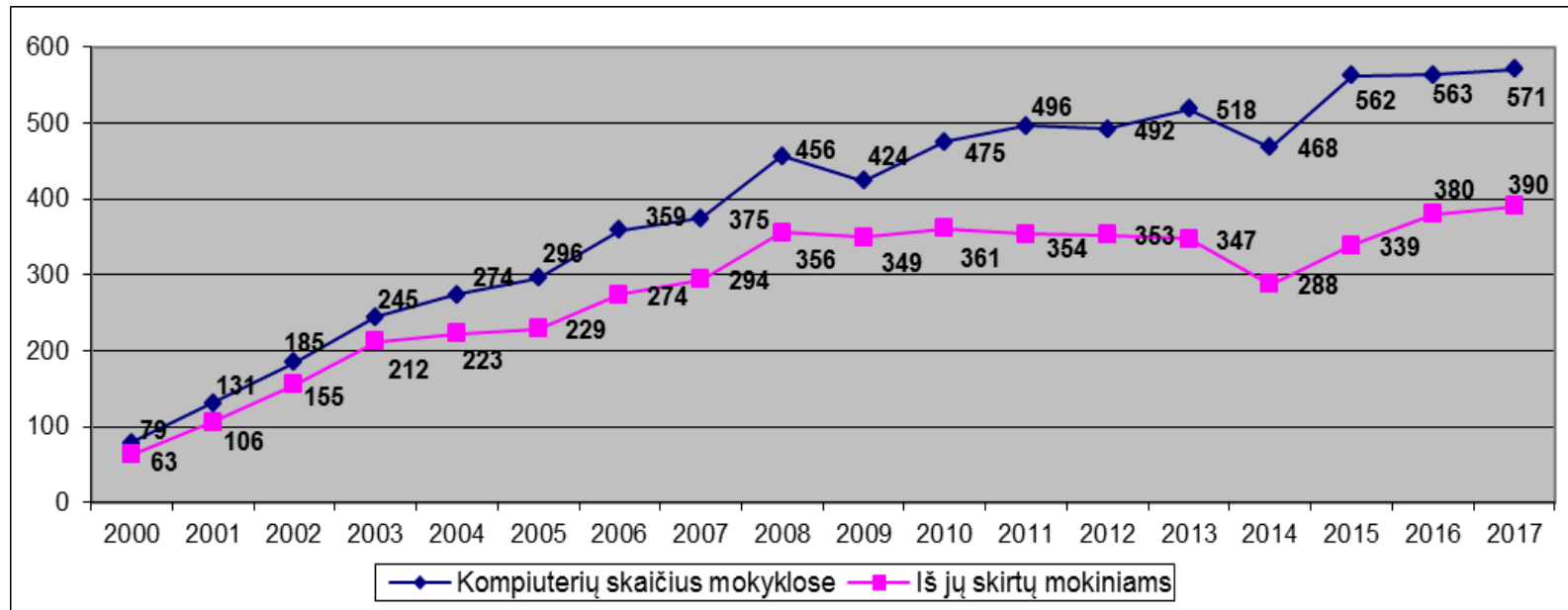
2017-09-01 duomenimis, Ignalinos rajono savivaldybės bendrojo ugdymo mokyklų 1–12 klasėse buvo **293** specialiųjų ugdymosi poreikių turintys mokiniai (iš jų 288 buvo ugdomi bendrosiose, 5 – specialiųjų ugdymosi poreikių klasėse).

KOMPIUTERIŲ SKAIČIUS



2017-10-01 rajono bendrojo ugdymo mokyklose buvo **571** kompiuteris: 390 naudojami mokinių mokymui, 57 – mokyklų administracijų darbui, 105 – kompiuterizuotos mokytojų darbo vietos ir kt. 543 kompiuteriai prijungti prie interneto, 124 – nešiojamieji, 62 – planšetiniai. Per praėjusius mokslo metus mokyklos įsigijo 60 naujų kompiuterių.

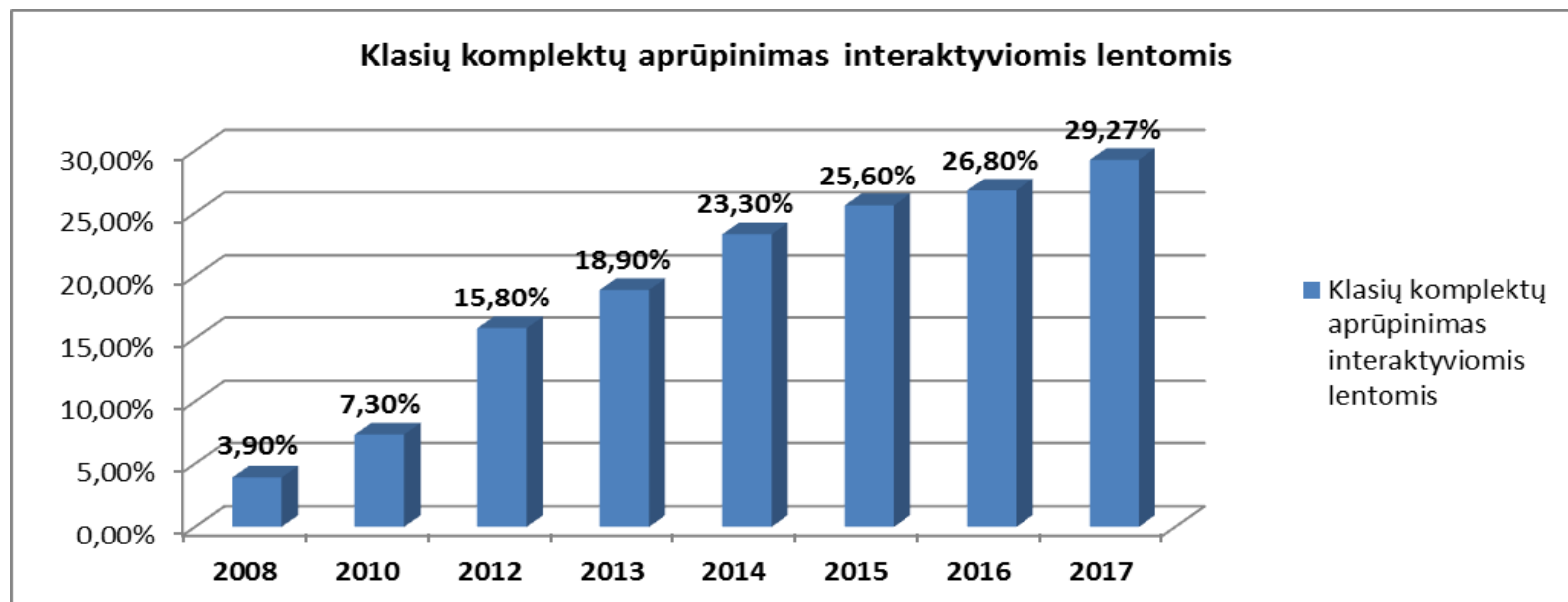
KOMPIUTERIŲ SKAIČIUS



Kitose savivaldybės švietimo įstaigose naudojami dar 62 kompiuteriai, 1 interaktyvi lenta, 11 daugialypės terpės projektorių.



NAUJOSIOS TECHNOLOGIJOS



Mokyklose naudojamos **24** interaktyvios lentos, esamų daugialypės terpės projektorių skaičius – **136**.

1–12 klasių komplektų aprūpinimas **daugialypės terpės projektoriais** 2017 m. – **165,9 proc.**



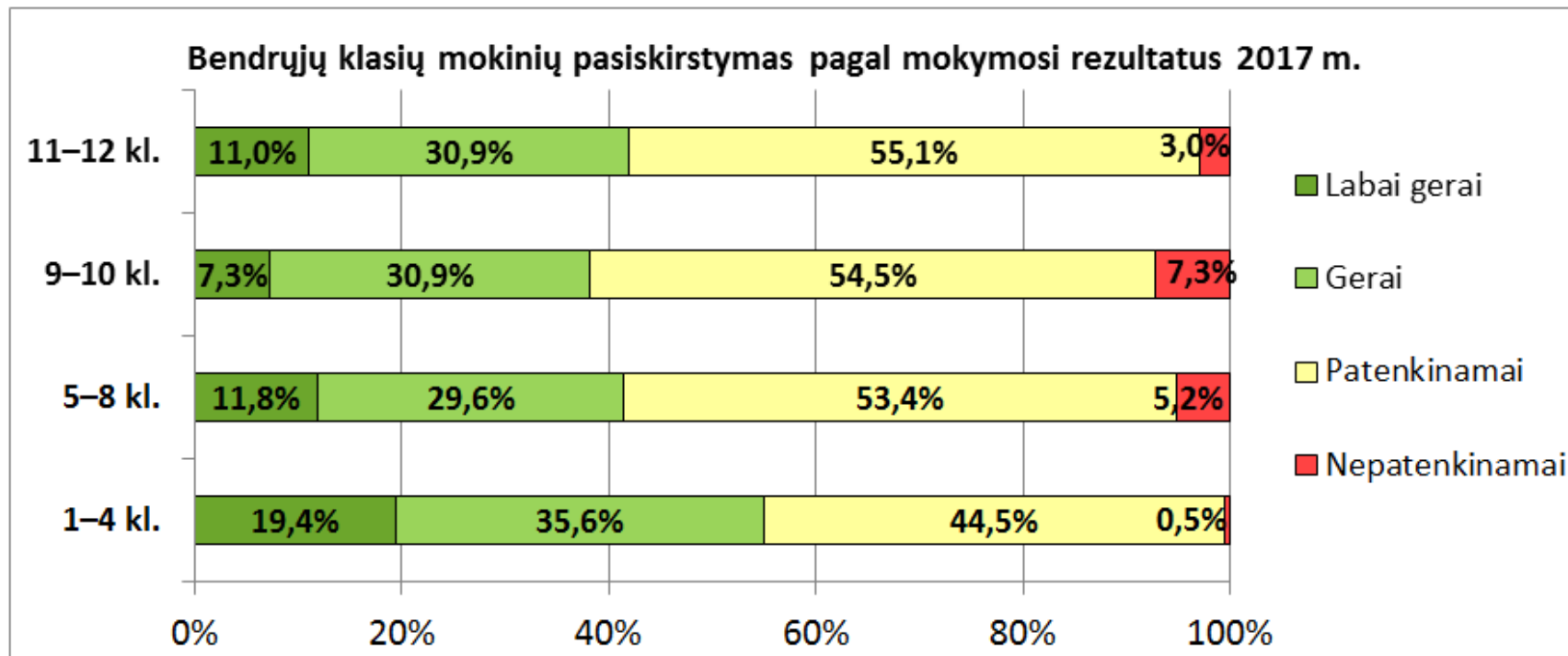
NAUJOSIOS TECHNOLOGIJOS

Ignalinos rajono savivaldybė ilgą laiką buvo viena pirmaujančių šalyje:

- pagal mokinių skaičių vienam kompiuteriui (pagal **kompiuterių**, tenkančių šimtui mokiniui, skaičių 2004 m. savivaldybė buvo antra šalyje, pagal kompiuterių skaičiaus prieaugį – pirma; panašios tendencijos išliko ilgą laiką);
- pagal **interaktyvių lentų** skaičių (2011 m. savivaldybė buvo viena iš 3 savivaldybių, kuriose visos bendrojo ugdymo mokyklos buvo aprūpintos interaktyviosiomis lentomis);
- pagal mokyklų turimų **interneto svetainių** skaičių (2012 m. duomenimis, šalyje buvo tik 13 savivaldybių, kuriose visos švietimo įstaigos turi savo interneto svetaines, o visos Ignalinos rajono savivaldybės švietimo įstaigos savo interneto svetaines turi jau nuo 2009 m.);
- pagal mokyklų, besinaudojančių **elektroniniu dienynu**, dalį (nuo 2014 m. visos rajono bendrojo ugdymo mokyklos, išskyrus vieną pradinio ugdymo skyrių, bendrosiose klasėse naudoja elektroninius dienynus).

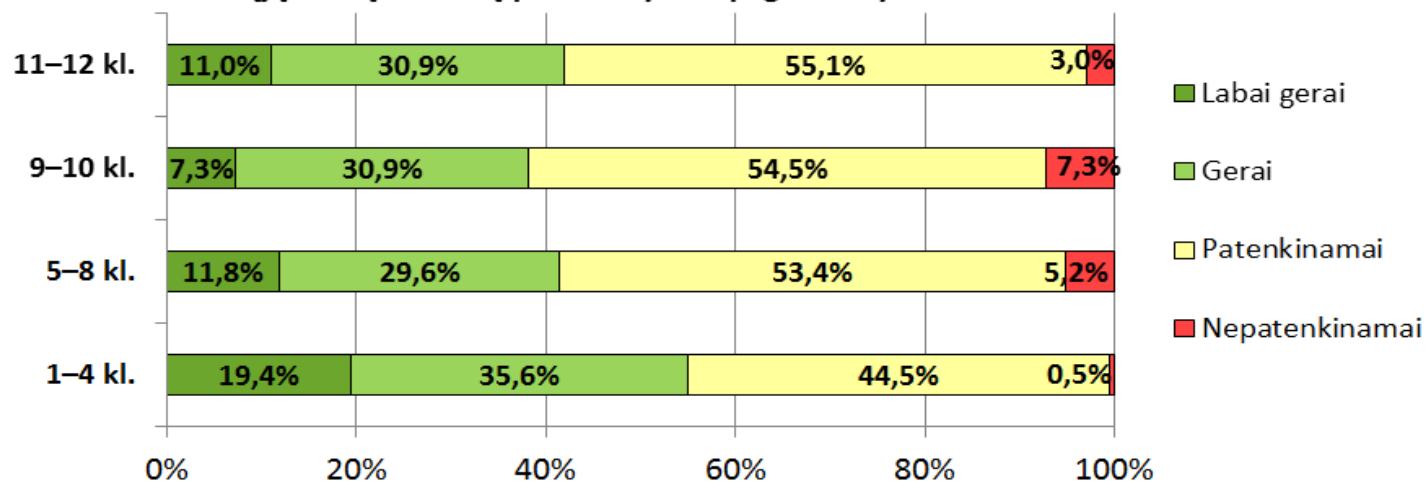


PAŽANGUMAS

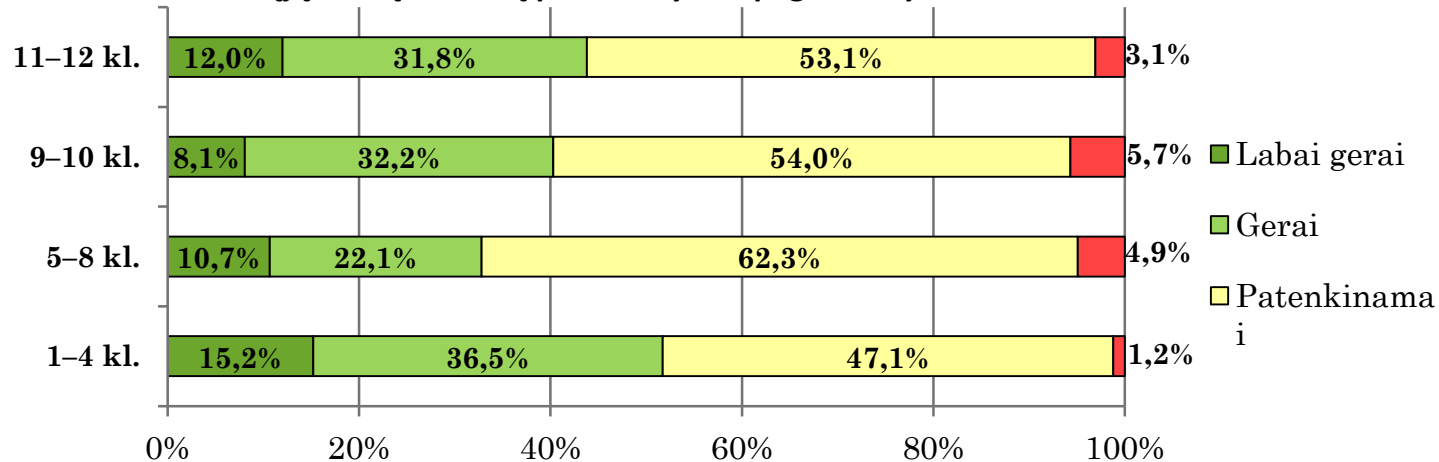


PAŽANGUMAS

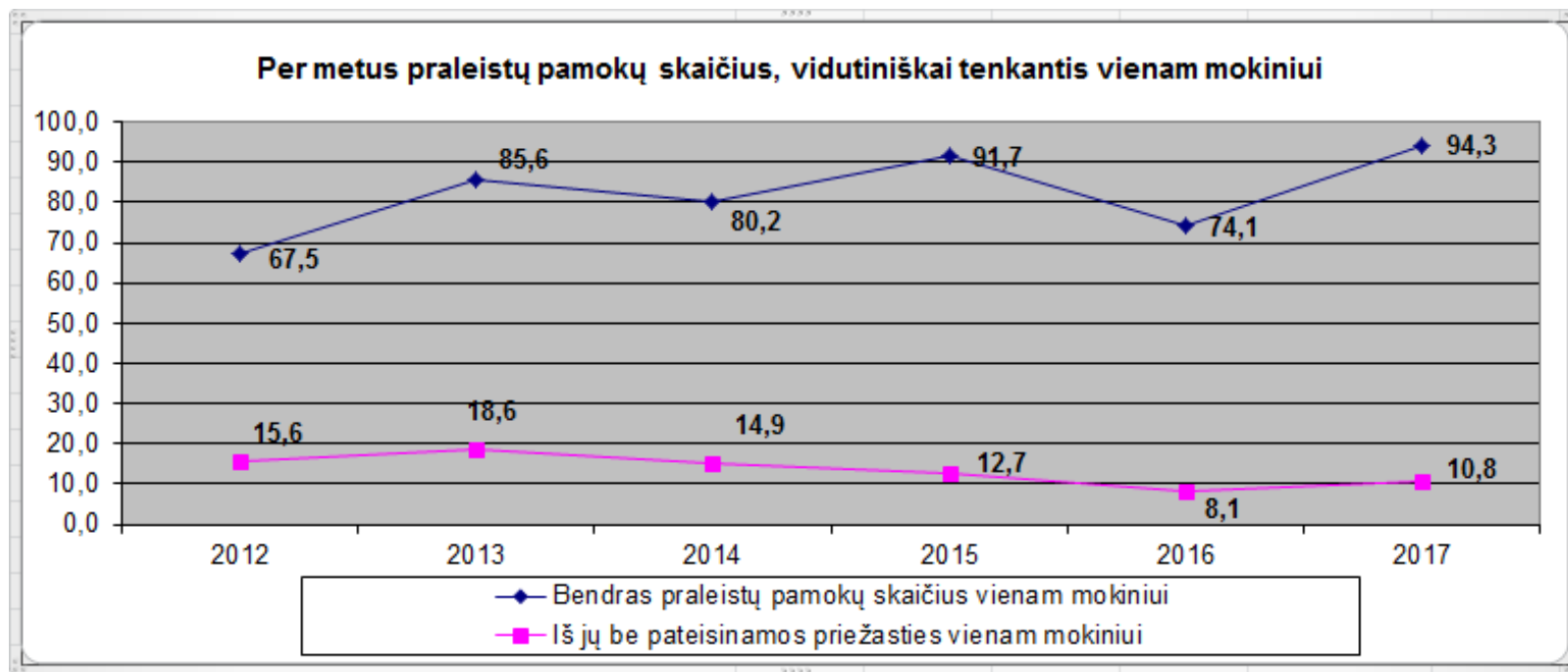
Bendrujų klasių mokinių pasiskirstymas pagal mokymosi rezultatus 2017 m.



Bendrujų klasių mokinių pasiskirstymas pagal mokymosi rezultatus 2016 m.



PRALEISTOS PAMOKOS



MOKYKLOS NELANKANTYS MOKINIAI

Mokslo metų mėnuo:	09	10	11	12	01	02	03	04	05	Iš viso per mokslo metus (mokinį skaičiuojant tiek kartų, kiek mėnesių nelankė mokyklos)
2011–2012 m. m.	2	1	1	2	2	0	2	2	3	15
2012–2013 m. m.	0	1	3	3	0	0	0	2	1	10
2013–2014 m. m.	2	1	1	0	1	0	1	1	0	7
2014–2015 m. m.	0	0	0	1	0	2	0	2	1	6
2015–2016 m. m.	0	0	1	0	0	0	1	0	0	2
2016–2017 m. m.	1	0	0	0	0	0	1	0	1	3
2017–2018 m. m.	0	1	1	1	1	8	2			

	2012	2013	2014	2015	2016	2017
Per praėjusius mokslo metus mokyklos nelankusių mokinių skaičius	10	7	7	3	1	3

Mokyklos nelankę mokiniai – tai mokiniai, per mėnesį be pateisinamos priežasties praleidę daugiau kaip pusę pamokų pagal privalomojo švietimo programas.

Jei vaikas kelis mėnesius buvo nelankančiųjų sąrašė, jis tik vieną kartą įtraukiamas į bendrą nelankusiųjų skaičių.

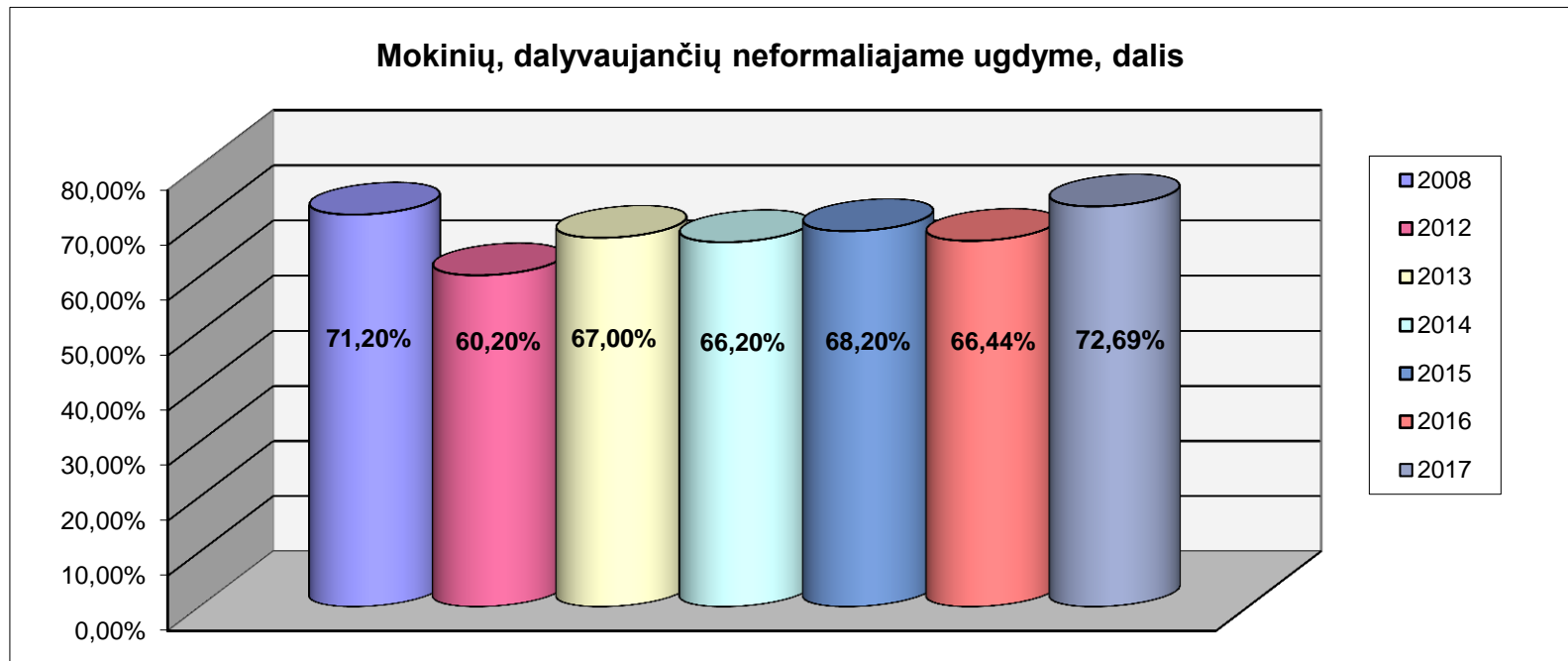


NESIMOKANTYS VAIKAI

	Nesimokančių vaikų kaičius NEMIS	Iš jų neprivalomas mokslas (16 m. ir vyresni)	Iš jų išvykę į užsienį	Nepavyko rasti	Iš jų faktiškai gyvena savivaldybėje, neturi 16 m. amžiaus ir nelanko mokyklos
2011-10-01	47	2	45	-	-
2012-10-01	39	4	34	1	-
2013-10-01	39	4	35	-	-
2014-10-01	49	5	44	-	-
2015-10-01	58	2	56	-	-
2016-10-01	56	-	56	-	-
2017-10-01	60	4	60	-	-



NEFORMALUSIS UGDYMAS



Mokinių, ugdomų pagal NVŠ, FŠPU ar lankančių būrelius bendrojo ugdymo mokyklose, dalis. Jei vaikas ugdomas pagal kelias Neformaliojo vaikų švietimo (NVŠ) programas ar pas kelis NVŠ teikėjus, lanko kelias neformaliojo vaikų švietimo mokyklas, jis skaičiuojamas 1 kartą.

2017-10-01 duomenimis, 329 mokiniai Ignalinos kultūros ir sporto centre ir 180 mokinių Ignalinos Miko Petrausko muzikos mokykloje buvo ugdomi pagal neformaliojo vaikų švietimo programas (NVŠ ar FŠPU). 388 mokiniai dalyvavo neformaliojo vaikų švietimo programose, kurios finansuojamos valstybės lėšomis. 760 mokinių lankė būrelius savo mokyklose.

387 mokiniai neformaliajame ugdyme visai nedalyvavo: nelankė nei būrelių savo mokykloje, nei neformaliojo vaikų švietimo mokyklų, nei buvo ugdomi pas NVŠ teikėjus.

NEFORMALUSIS UGDYMAS

Mokyklos pavadinimas	1-12 klasių mokinių skaičius 2017-09-01 (MR duomenys)	PUG vaikų skaičius 2017-09-01 (MR duomenys)	Iš viso 1-12 kl. ir PUG	Lankančių būrelius savo mokykloje dalis	Ugdomų pagal FŠPU programas (savo ar kitoje savivaldybėje) dalis	Dalyvaujančių neformaliajame ugdyme dalis
Ignalinos gimnazija	286		286	43,7%	26,9%	71,0%
Ignalinos r. Didžiasalio "Ryto" gimnazija	166		166	63,9%	9,6%	65,1%
Ignalinos r. Vidiškių gimnazija	226	4	230	53,5%	17,4%	62,2%
Ignalinos r. Dūkšto mokykla	80	4	84	72,6%	2,4%	75,0%
Ignalinos r. Naujojo Daugėlišio mokykla-daugiafunkcis centras	79	5	84	89,3%	22,6%	85,7%
Ignalinos "Šaltinėlio" mokykla	5	68	73	0,0%	1,4%	39,7%
Ignalinos Česlovo Kudabos progimnazija	487	7	494	54,7%	53,0%	83,4%
	1329	88	1417	53,6%	29,4%	72,7%

Pastabos:

1. Jei vaikas savo mokykloje lanko kelis būrelius, jis skaičiuojamas tik 1 kartą.
2. Jei vaikas ugdomas pagal kelias FŠPU programas, jis skaičiuojamas tik vieną kartą.
3. Dalyvauja neformaliajame ugdyme – reiškia lanko būrelį(-ius) savo mokykloje ir (ar) yra ugdomas pagal FŠPU programą(-as) neformaliojo vaikų švietimo mokykloje(-se) savo ar kitoje savivaldybėje ir (ar) yra ugdomas pagal NVŠ programą(-as) pas laisvuosius mokytojus.



KONKURSAI, OLIMPIADOS

Mokyklos pavadinimas	1–12 klasių mokinių skaičius 2016-09-01	Rajono, regiono, šalies, tarptautinių įvairių olimpiadų, konkursų, varžybų dalyvių (1–12 klasių mokinių) skaičius per mokslo metus (skaičiuojamas mokslo metams pasibaigus)	Dalis	Iš jų rajono, regiono, šalies, tarptautinių įvairių olimpiadų, konkursų, varžybų 1–3 vietų laimėtojų skaičius per mokslo metus	Dalis
Ignalinos gimnazija	297	585	197%	161	54%
Ignalinos r. Didžiasalio "Ryto" gimnazija	188	300	160%	123	65%
Ignalinos r. Vidiškių gimnazija	240	334	139%	186	78%
Ignalinos r. Dūkšto mokykla	93	120	129%	50	54%
Ignalinos r. Naujojo Daugėlišio mokykla-daugiafunkcis centras	77	168	218%	63	82%
Ignalinos "Saltinėlio" mokykla	6	0	0%	0	0%
Ignalinos Česlovo Kudabos progimnazija	497	1658	334%	890	179%
Iš viso	1398	3165	226%	1473	105%

Rajono, regiono, šalies, tarptautinių įvairių **olimpiadų, konkursų, varžybų** (išskyrus sportą) dalyvių dalis nuo bendro 1–12 klasių mokinių skaičiaus – **226 proc.**

Iš jų **1–3 vietų laimėtojų dalis** nuo bendro 1–12 klasių mokinių skaičiaus – **105 proc.**

Pastaba. Dalyvių skaičius gaunamas skaičiuojant kiekvieną mokinį tiek kartų, kiek įvairių konkursų, varžybų, olimpiadų (išskyrus sportą) vienas ar kartu su komanda jis dalyvavo (laimėjo) per mokslo metus.

Mokslas	2016	2017
Dalyviai	213%	226%
Laimėtojai	87%	105%



SPORTO VARŽYBOS

Mokyklos pavadinimas	1–12 klasių mokinių skaičius 2016-09-01	Iš jų įvairių rajono, regiono, šalies, tarptautinių sporto varžybų dalyvių (1–12 klasių mokinių) skaičius per mokslo metus (skaičiuojamas mokslo metams pasibaigus)	Dalis	Iš jų įvairių rajono, regiono, šalies, tarptautinių sporto varžybų 1–3 vietų laimėtojų skaičius per mokslo metus	Dalis
Ignalinos gimnazija	297	245	82%	141	47%
Ignalinos r. Didžiasalio "Ryto" gimnazija	188	174	93%	149	79%
Ignalinos r. Vidiškių gimnazija	240	334	139%	214	89%
Ignalinos r. Dūkšto mokykla	93	98	105%	34	37%
Ignalinos r. Naujojo Daugėliškių mokykla-daugiafunkcis centras	77	230	299%	123	160%
Ignalinos "Šaltinėlio" mokykla	6	0	0%	0	0%
Ignalinos Česlovo Kudabos progimnazija	497	637	128%	464	93%
Iš viso	1398	1718	123%	1125	80%

Rajono, regiono, šalies, tarptautinių įvairių **sporto varžybų** dalyvių dalis nuo bendro 1–12 klasių mokinių skaičiaus – 123 proc.

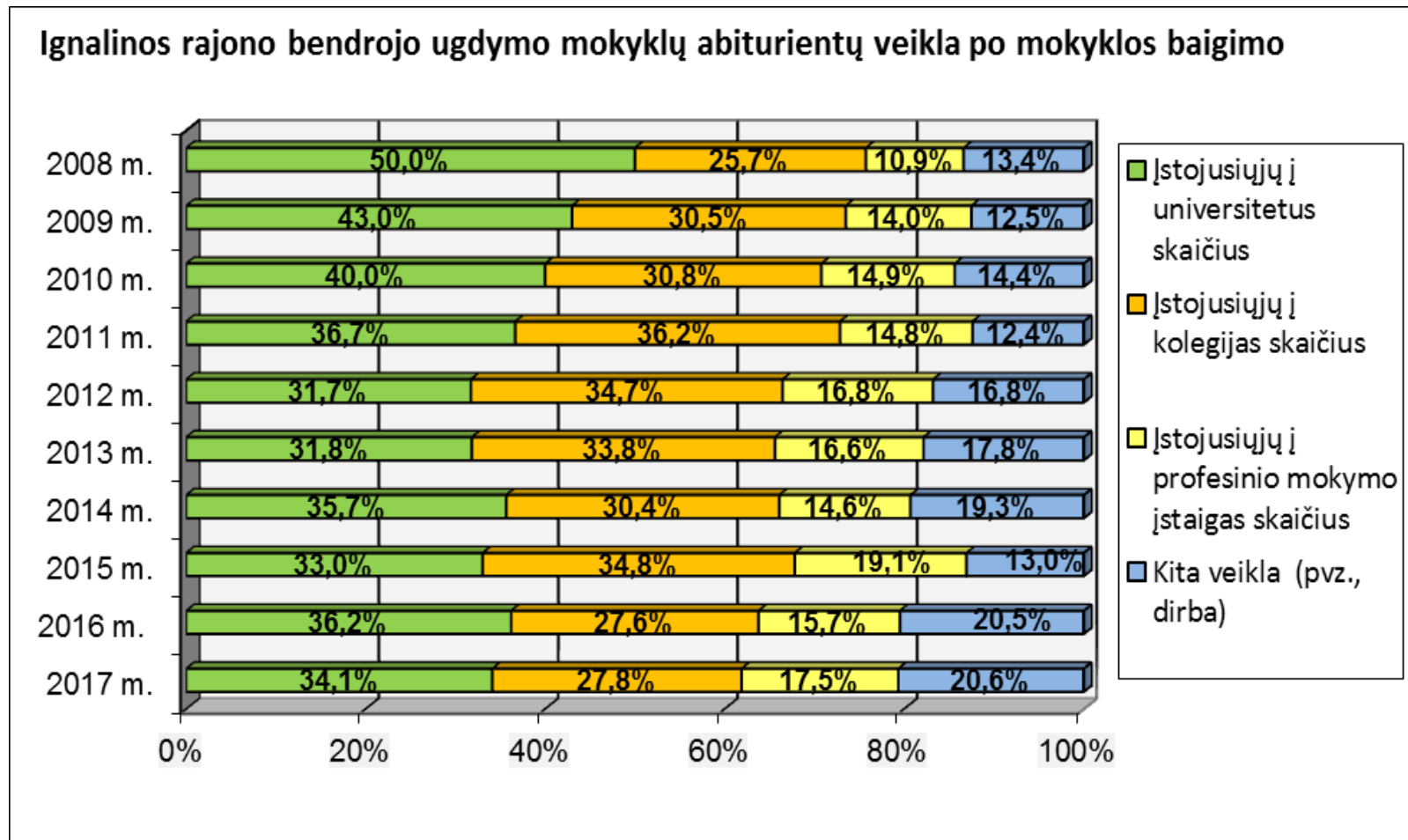
Iš jų **1–3 vietų laimėtojų dalis** nuo bendro 1–12 klasių mokinių skaičiaus – **80 proc.**

Pastaba. Dalyvių skaičius gaunamas skaičiuojant kiekvieną mokinį tiek kartų, kiek įvairių konkursų, varžybų, olimpiadų (išskyrus sportą) vienas ar kartu su komanda jis dalyvavo (laimėjo) per mokslo metus.

Sportas	2016	2017
Dalyviai	111%	123%
Laimėtojai	61%	80%

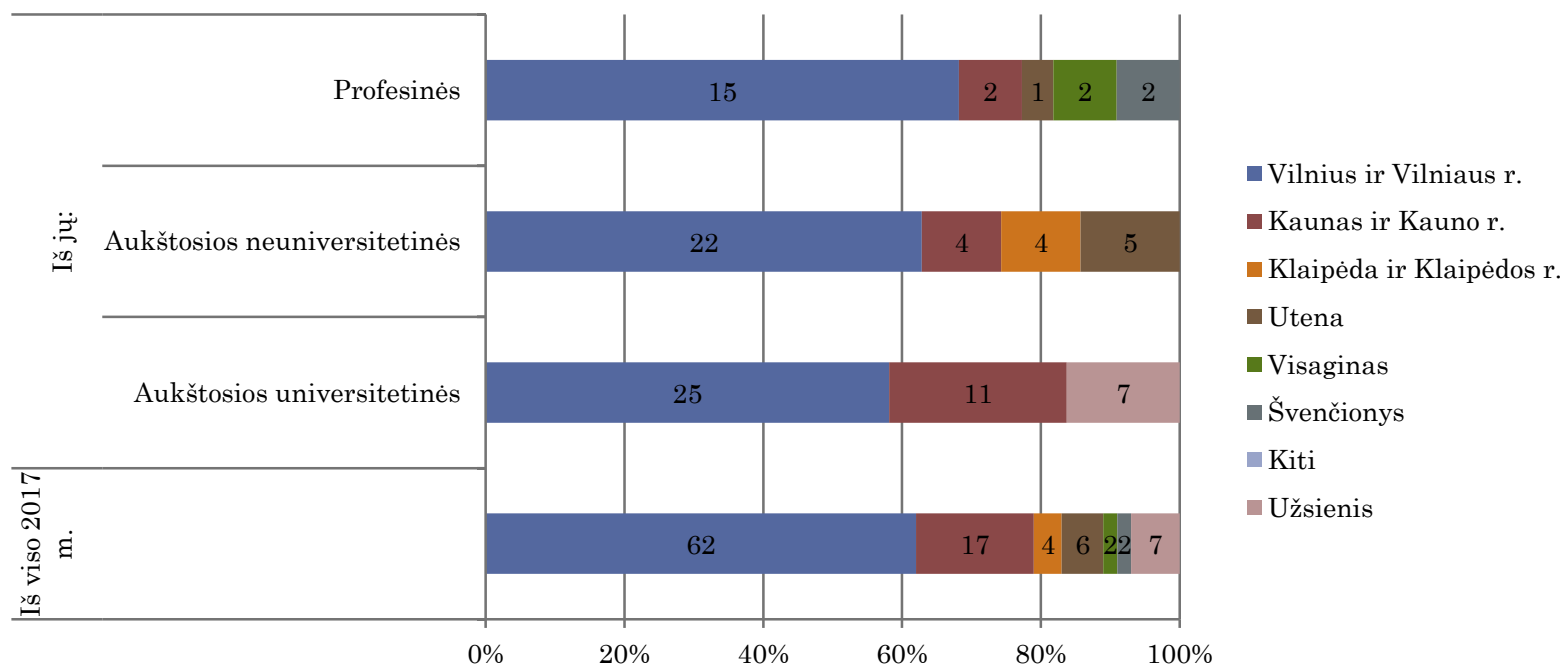


ABITURIENTAI



2017 m. rajono bendrojo ugdymo mokyklose buvo 126 abiturientai, iš jų 123 gavo brandos atestatus.

2017 M. ABITURIENTŲ TOLIMESNIS MOKYMASIS PAGAL VIETĄ

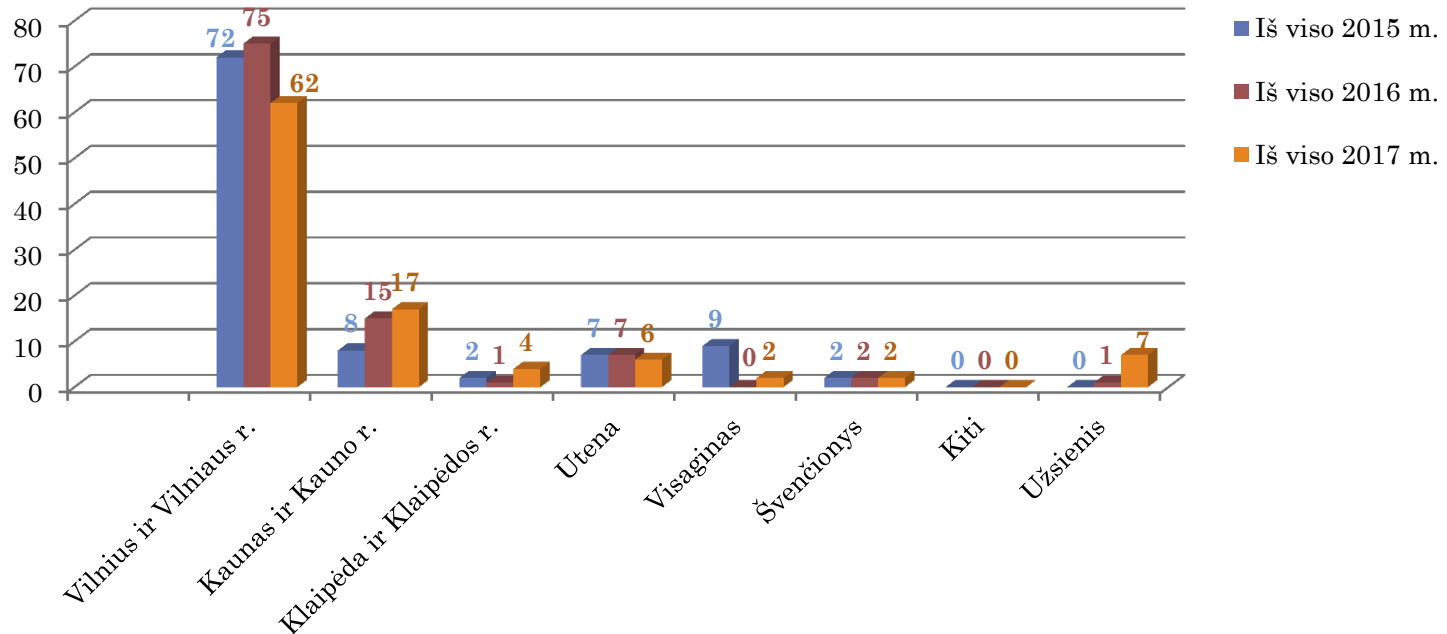


Abiturientai pasirinko studijuoti:

- 14 universitetų (43 abiturientai);
- 5 kolegijose (35 abiturientai);
- 13 profesinio mokymo įstaigų (22 abiturientai).

Dalis abiturientų ketino dirbti (22 abiturientai), tarnauti Krašto apsaugos savanorių pajėgose (1 abiturientas), užsiimti kita veikla (3 abiturientai).

ABITURIENTŲ TOLIMESNIS MOKYMASIS PAGAL VIETĄ

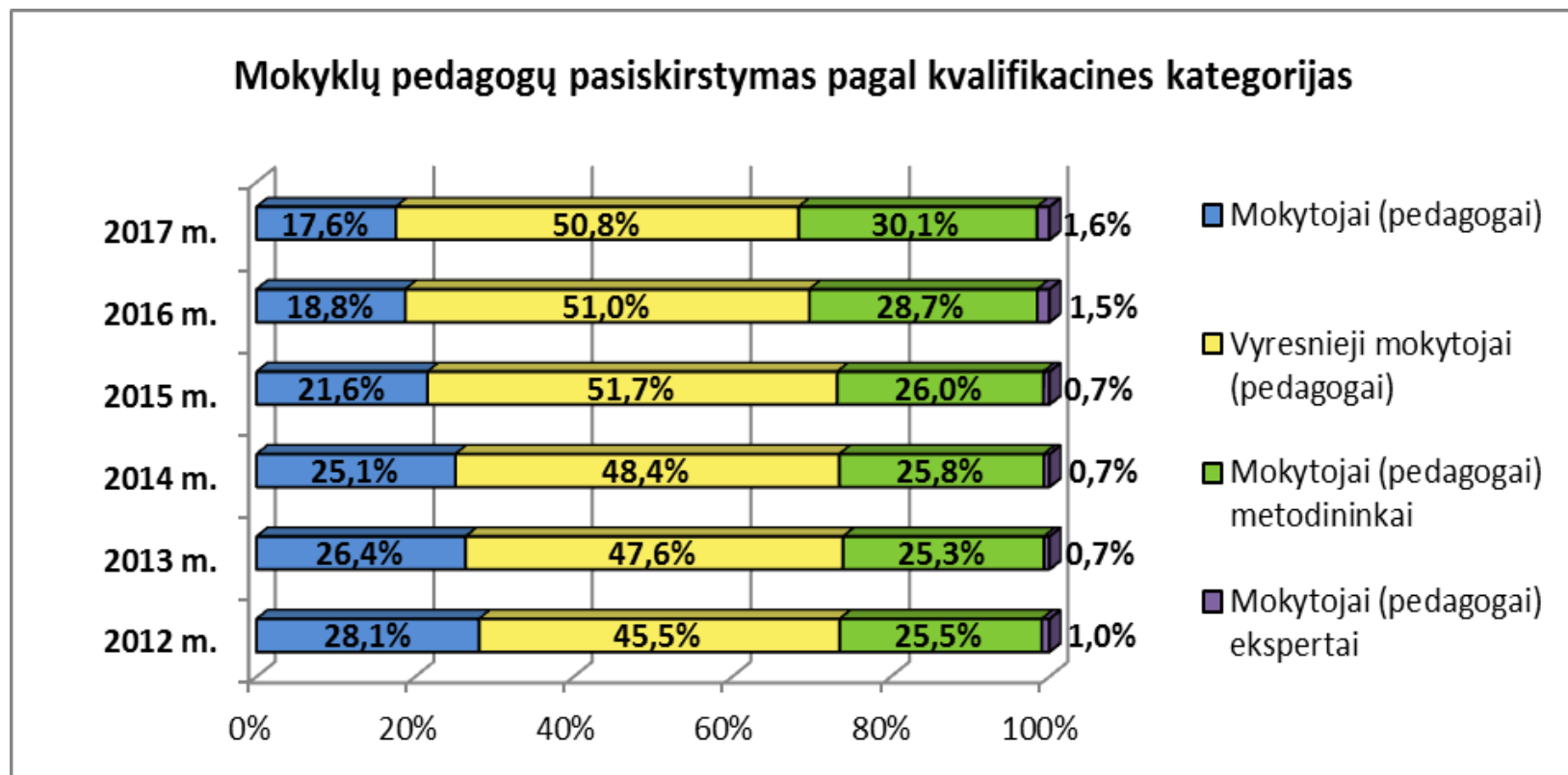


2017 m. populiariausi pagal rajono abiturientų pasirinkimą universitetai tokie patys, kaip 2016 m. – Vilniaus universitetas ir Vilniaus Gedimino technikos universitetas (po 11 įstojusiųjų).

2017 m. mėgstamiausia kolegija – Vilniaus kolegija, kurioje mokytiis pasirinko 18 abiturientų.

Iš profesinių mokymo įstaigų 2017 m. daugiausia abiturientų pasirinko Valstybės sienos apsaugos tarnybos prie Lietuvos Respublikos vidaus reikalų ministerijos Pasieniečių mokyklą (4), Vilniaus paslaugų verslo darbuotojų profesinio rengimo centrą (3), Vilniaus automechanikos ir verslo mokyklą (2), Vilniaus technologijų ir verslo profesinio mokymo centrą (2), Visagino technologijos ir verslo profesinio mokymo centrą (2), Švenčionių profesinio rengimo centrą (2).

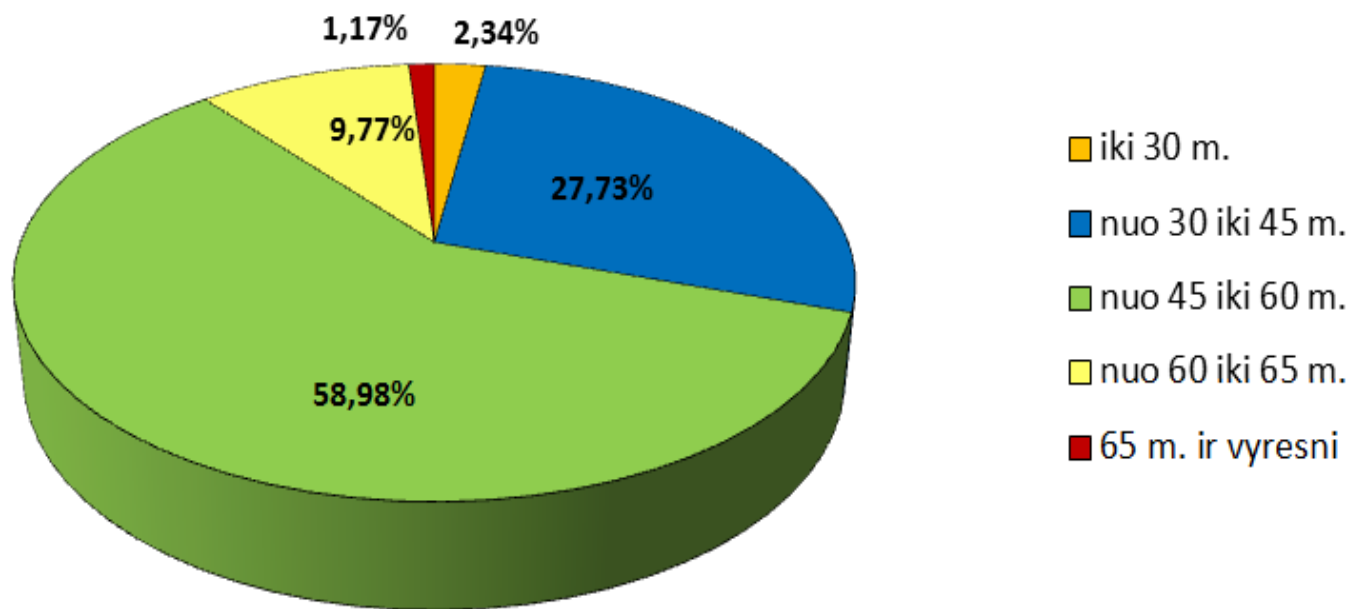
PEDAGOGAI



2017-10-01 duomenimis, Ignalinos rajono bendrojo ugdymo ir neformaliojo švietimo mokyklose ir jų skyriuose dirbo **256** pedagogai: 151 mokytojas, 29 auklėtojai, 14 švietimo pagalbos specialistų (specialiųjų pedagogų, logopedų, socialinių pedagogų) ir kt.

PEDAGOGAI

Mokyklų pedagogų pasiskirstymas pagal amžių 2017-10-01

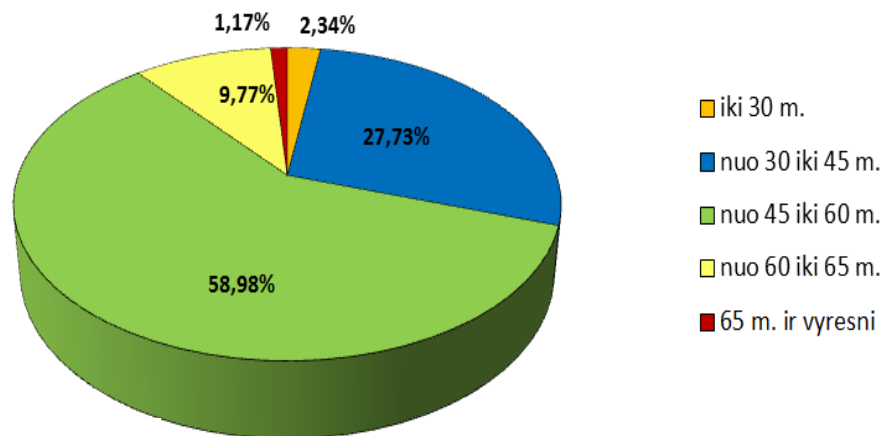


Pedagogų amžiaus vidurkis – 49 m.

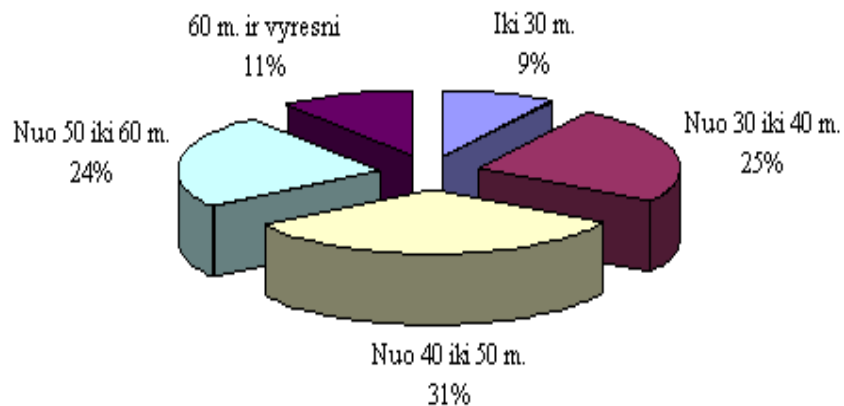


PEDAGOGAI

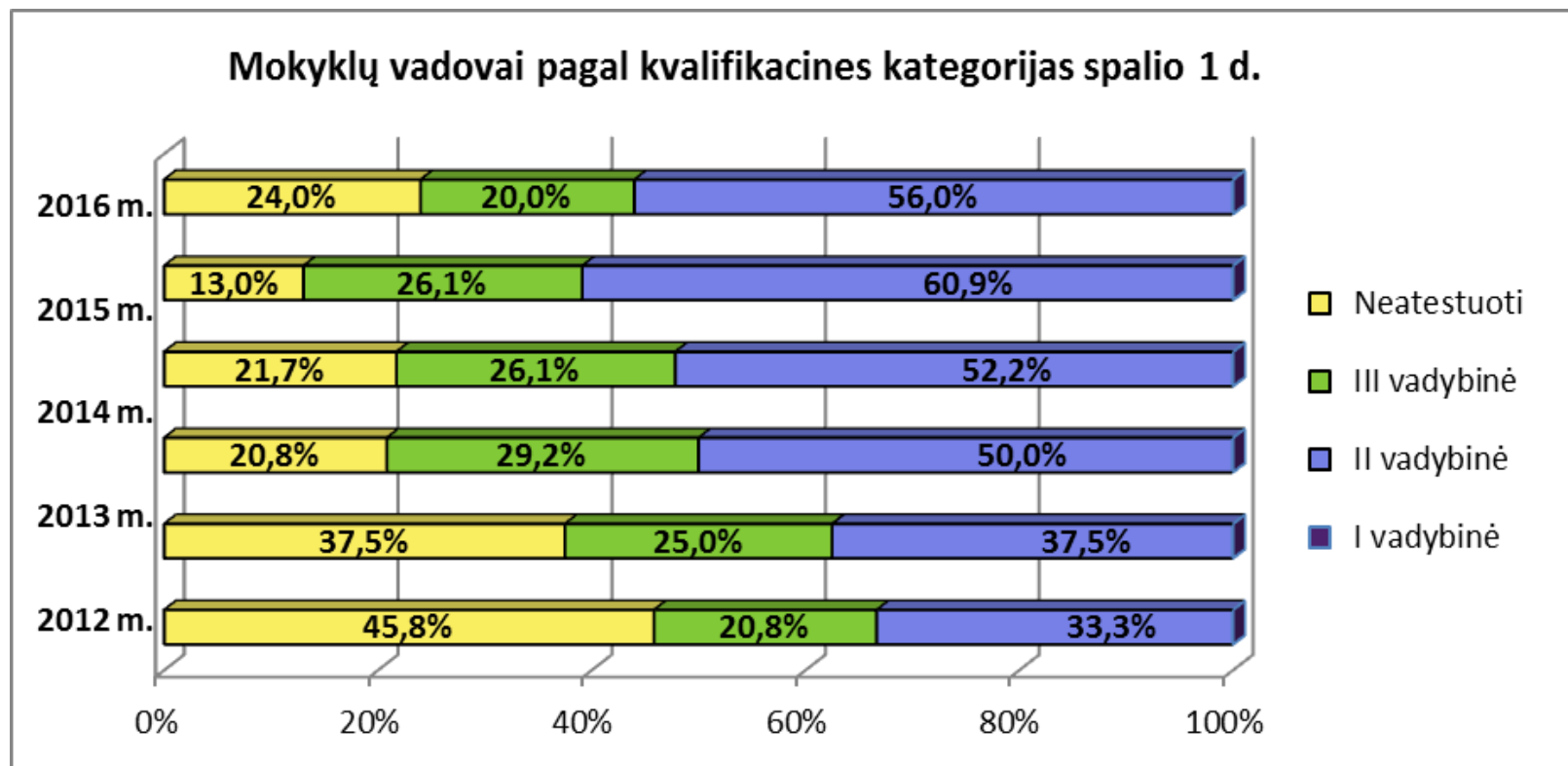
Mokyklų pedagogų pasiskirstymas pagal amžių 2017-10-01



Pedagogų pasiskirstymas pagal amžių 2008 m.



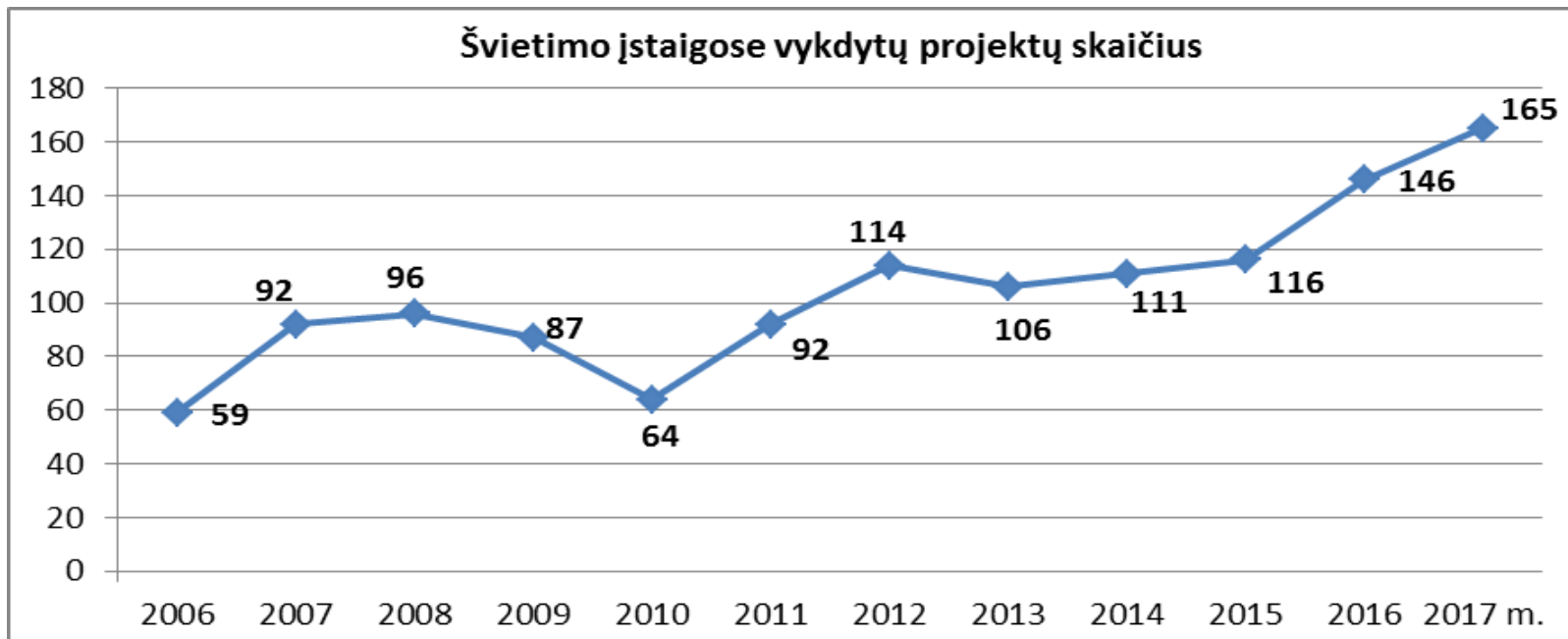
MOKYKLŲ VADOVAI



Direktorių vadybinio stažo vidurkis – 13 m.




PROJEKTAI, PROGRAMOS



Iš viso 2017 m. Ignalinos rajono savivaldybės švietimo įstaigos dalyvavo **165** projektų veikloje (jei tame pačiame projekte dalyvavo kelios švietimo įstaigos, projektas suskaičiuotas kelis kartus).

Projektų finansavimui 2017 m. panaudota **89 541,94 Eur**, iš jų **10 419,67 Eur** – savivaldybės ar pačių įstaigų skirtos lėšos, **79 122,27 Eur** – projektų finansavimui gautos lėšos ne iš savivaldybės ar švietimo įstaigos biudžeto: įvairių ES fondų, Tautos fondo, ŠMM, SAM, ŠMPF, UPC, Kūno kultūros ir sporto departamento, Jaunimo reikalų departamento, Lietuvos plaukimo federacijos, Lietuvos kultūros tarybos, NMA, mokinių tėvų.



DAUGIAU INFORMACIJOS –
WWW.IGNALINA.LT
(SKYRELYJE „ŠVIETIMAS“)

IGNALINOS RAJONO SAVIVALDYBĖS ŠVIETIMO STEBĖSENOS RODIKLIŲ 2017 M. APŽVALGA

RITA GASIUKIČIENĖ,

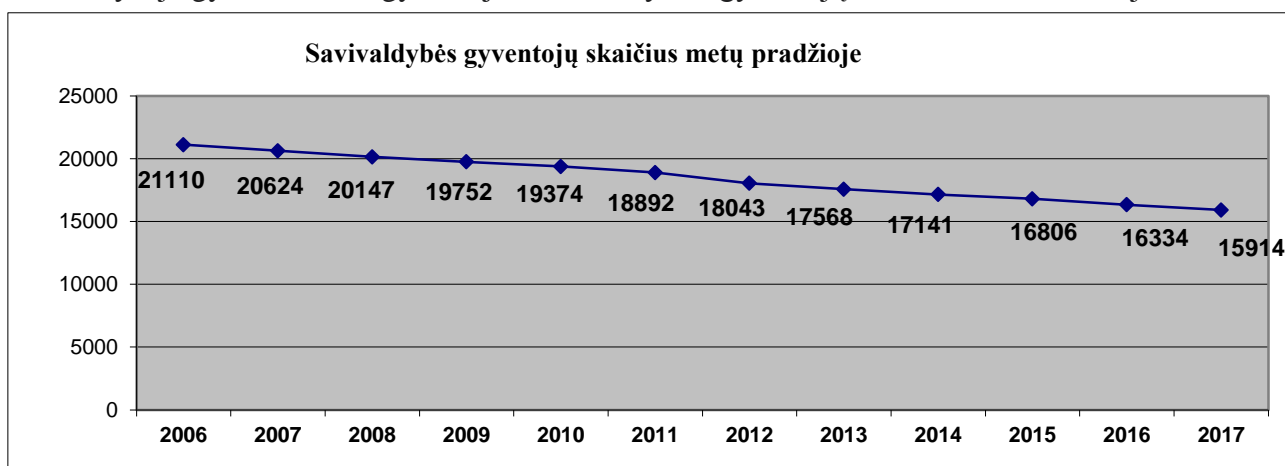
Ignalinos rajono savivaldybės administracijos

Švietimo ir kultūros skyriaus vyr. specialistė

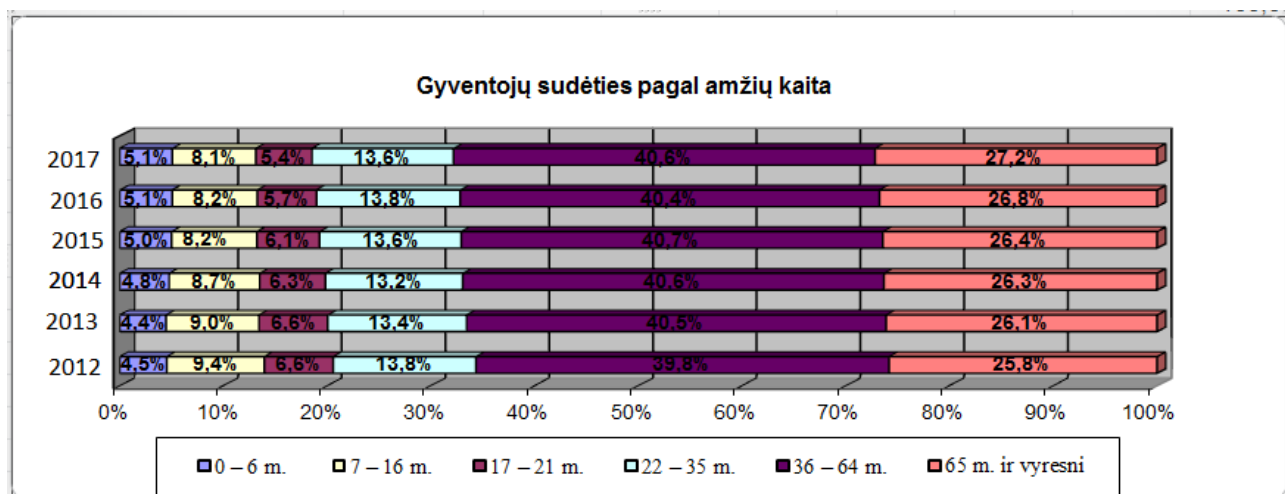
Švietimo stebėsenos rodikliai už 2017 metus buvo renkami vadovaujantis Ignalinos rajono savivaldybės administracijos direktoriaus 2013 m. sausio 9 d. įsakymu Nr. V2-19 „Dėl Ignalinos rajono savivaldybės švietimo stebėsenos tvarkos aprašo ir Ignalinos rajono savivaldybės švietimo stebėsenos rodiklių patvirtinimo“ (aktuali redakcija nuo 2016-02-18).

1. ŠVIETIMO KONTEKSTO RODIKLIAI

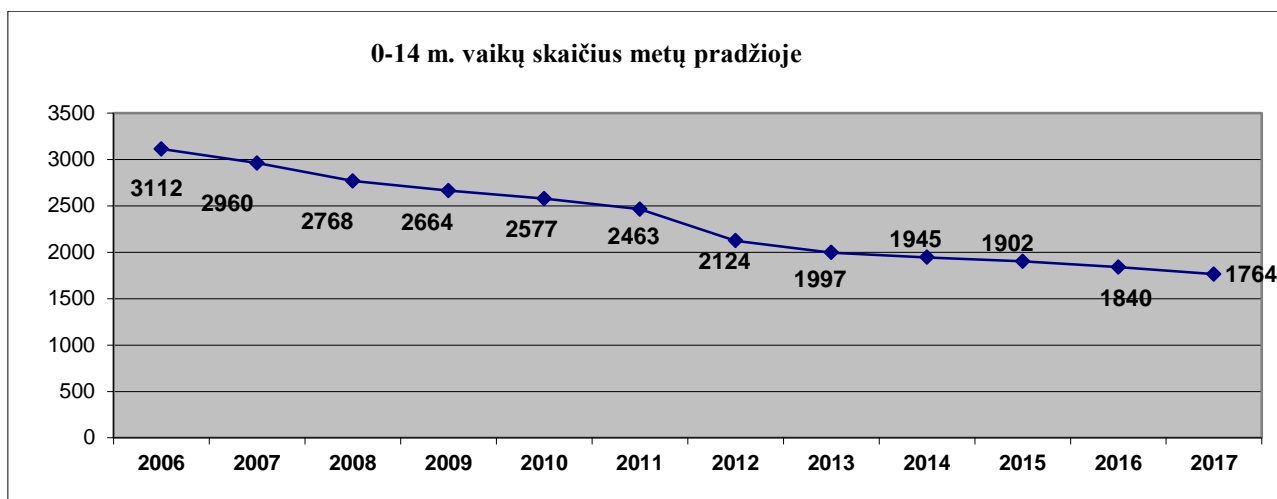
Lietuvos statistikos departamento duomenimis, 2017 m. pradžioje Ignalinos rajono savivaldybėje gyveno 15914 gyventojai. Savivaldybės gyventojų skaičius kasmet mažėja.



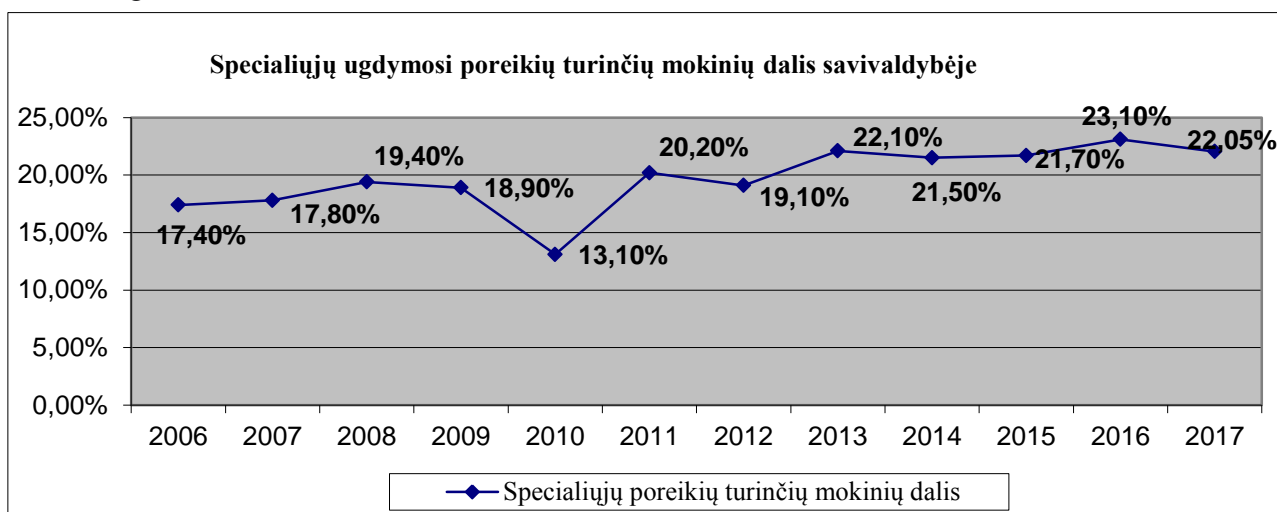
Gyventojų sudėtis pagal amžiaus grupes kinta nežymiai.



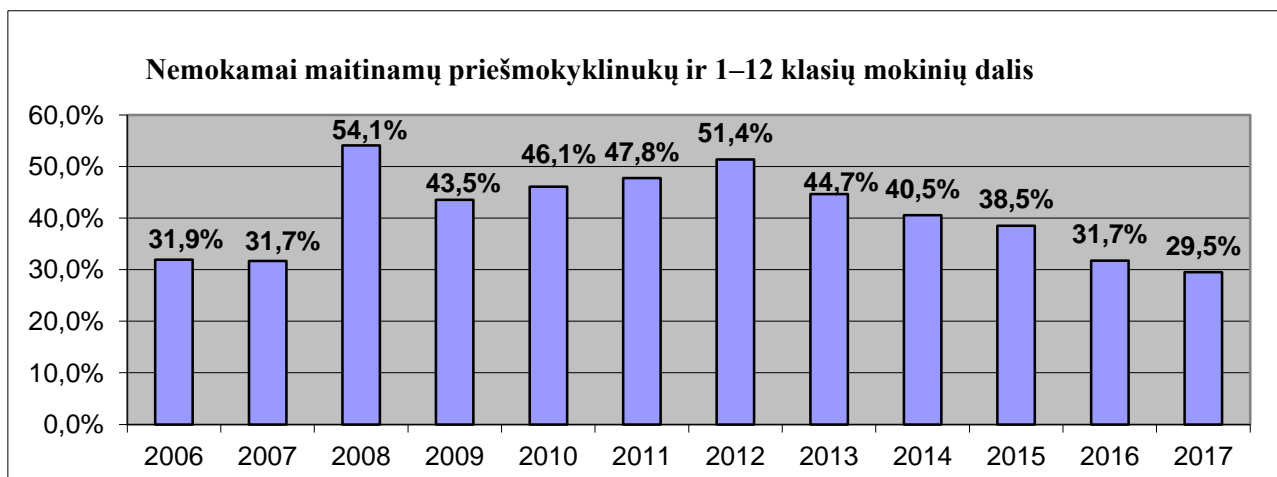
2017 m. pradžioje savivaldybėje gyveno 1764 0–14 m. amžiaus vaikai. Iš jų pagal amžių daugiausiai – 154 – buvo keturiolikmečių, o mažiausiai – 90 – devynmečių. Kaip ir bendras gyventojų skaičius, šio amžiaus tarpsnio vaikų skaičius taip pat kasmet mažėja.



2017-09-01 Mokinių registro duomenimis, Ignalinos rajono savivaldybės bendrojo ugdymo mokyklų 1–12 klasėse iš 1329 mokinių 293 turėjo specialiųjų ugdymosi poreikių (iš jų 288 buvo ugdomi bendrosiose, 5 – specialiųjų ugdymosi poreikių klasėse). Specialiųjų ugdymosi poreikių turinčių mokinių dalis – 22,5 proc. Šis skaičius nėra toks didelis, kaip gali pasirodyti, nes suskaičiuojami ir visi mokiniai, besilankantys pas logopedą; tokių vaikų, ypač pradinėse klasėse, tikrai daug.



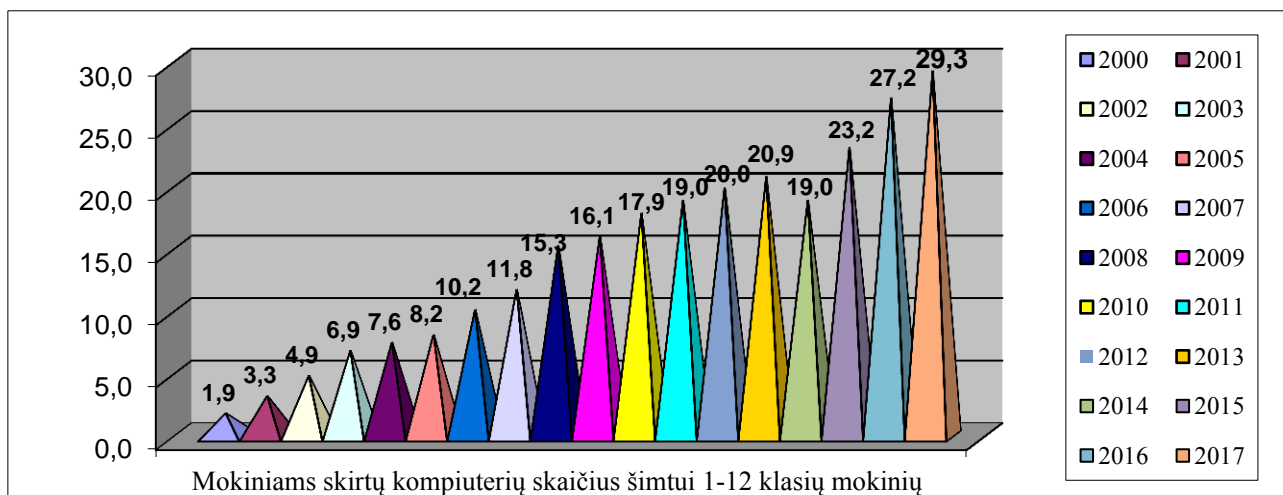
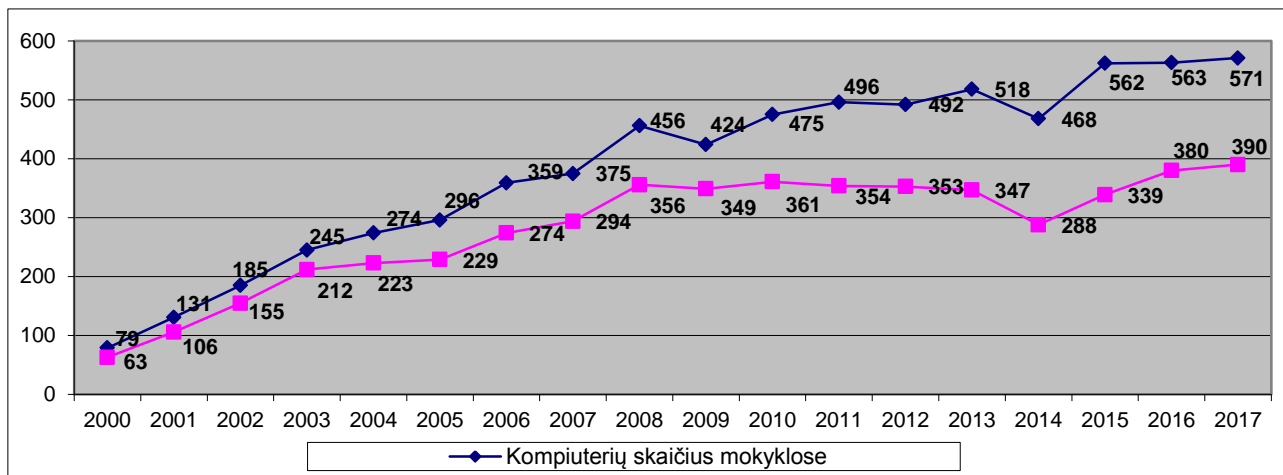
2017-11-02 duomenimis, Ignalinos rajono savivaldybės bendrojo ugdymo mokyklų priešmokyklinio ugdymo grupėse ir 1–12 klasėse nemokamą maitinimą gavo 418 mokinių.



Nemokamai maitinamų mokinių dalis nuo 2012 m. kasmet mažėja: jei 2012 m. rajone nemokamą maitinimą gavo daugiau nei pusė (51,4 proc.) visų mokinių, tai 2017 m. – mažiau nei trečdalis (29,5 proc.).

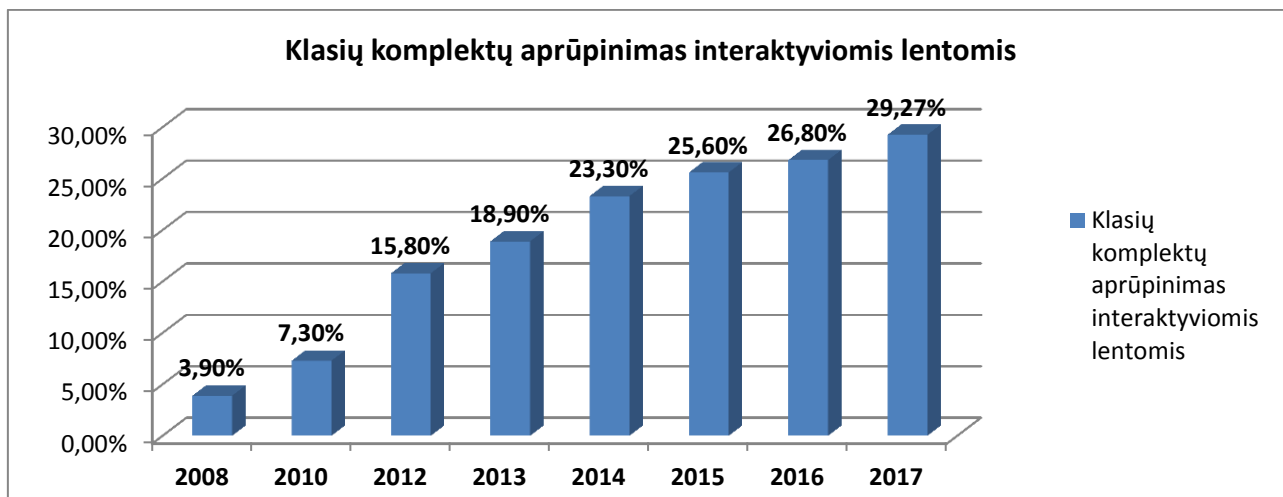
2. ŠVIETIMO MATERIALINIO APRŪPINIMO RODIKLIAI

2017-10-01 rajono bendrojo ugdymo mokyklose buvo 571 kompiuteris: 390 naudojami mokinių mokymui, 57 – mokyklų administracijų darbui, 105 – kompiuterizuotos mokytojų darbo vietos ir kt. 543 kompiuteriai prijungti prie interneto, 124 – nešiojamieji, 62 – planšetiniai. Per praėjusius mokslo metus mokyklos įsigijo 60 naujų kompiuterių.



Kompiuterių, naudojamų mokinių ugdymui, skaičius mokiniui kasmet išlieka vienas didžiausių šalyje – 2017 m. šimtui mokinių teko 29,3 kompiuterio. Nuo 2014 m. visos rajono bendrojo ugdymo mokyklos, išskyrus vieną pradinio ugdymo skyrių, bendrosiose klasėse naudoja elektroninius dienus.

Mokinių ugdymui naudojamos ir kitos informacinės technologijos. 2017 m. rajono mokyklose buvo 24 interaktyviosios lentos.



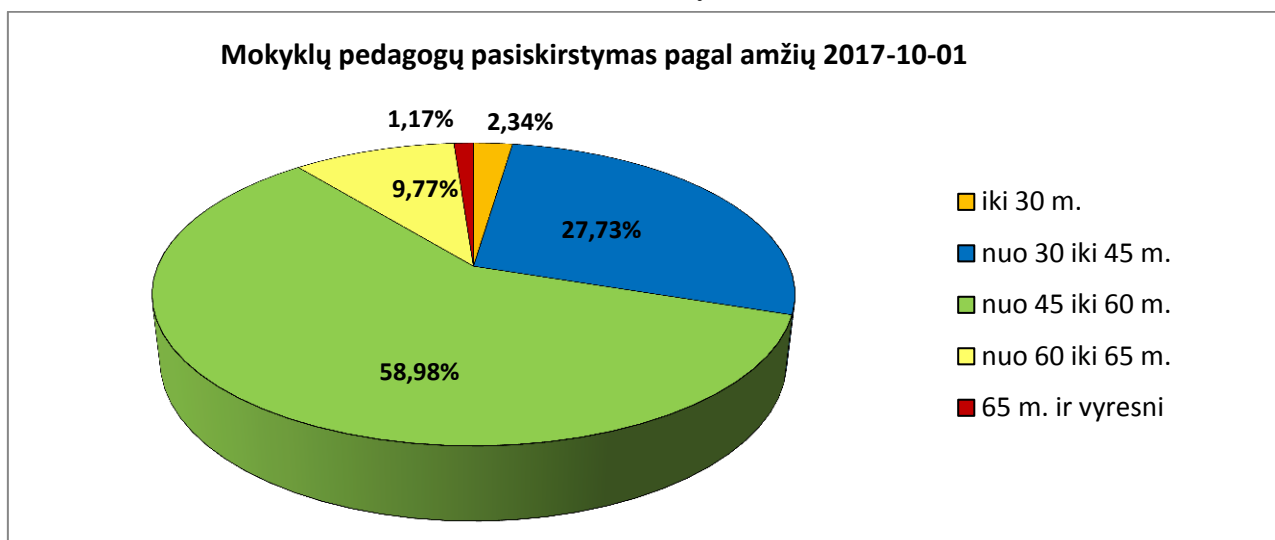
Esamų daugialypės terpės projektorių skaičius – 136. Klasių komplektų aprūpinimas interaktyviomis lentomis ir daugialypės terpės projektoriais – atitinkamai 29,3 proc. ir 165,9 proc.

Kitose savivaldybės švietimo įstaigose naudojami dar 62 kompiuteriai, 1 interaktyvi lenta, 11 daugialypės terpės projektorių.

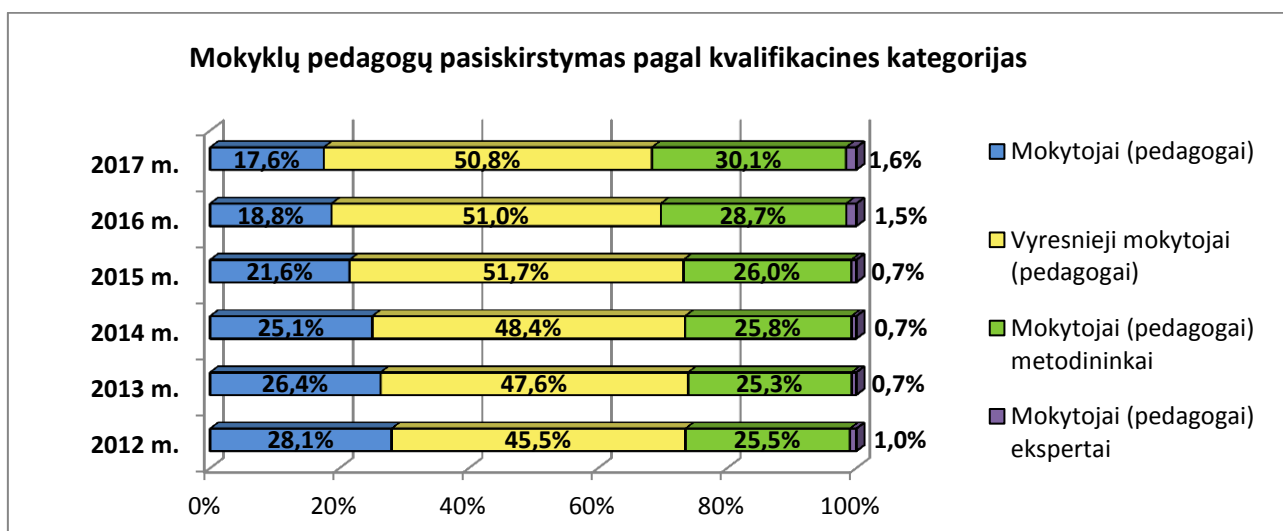
3. DARBUOTOJUS APIBŪDINANTYS RODIKLIAI

2017-10-01 Pedagogų registro duomenimis, Ignalinos rajono bendrojo ugdymo ir neformaliojo švietimo mokyklose ir jų skyriuose dirbo 256 pedagogai (2016 m. – 261, 2006 m. – 361): 151 mokytojas, 29 auklėtojai, 14 švietimo pagalbos specialistų (specialiųjų pedagogų, logopedų, socialinių pedagogų) ir kt. Tinkamą kvalifikaciją turinčių mokytojų dalis – 96,7 proc. (2016 m. – 98,7 proc., 2012 m. – 100 proc.).

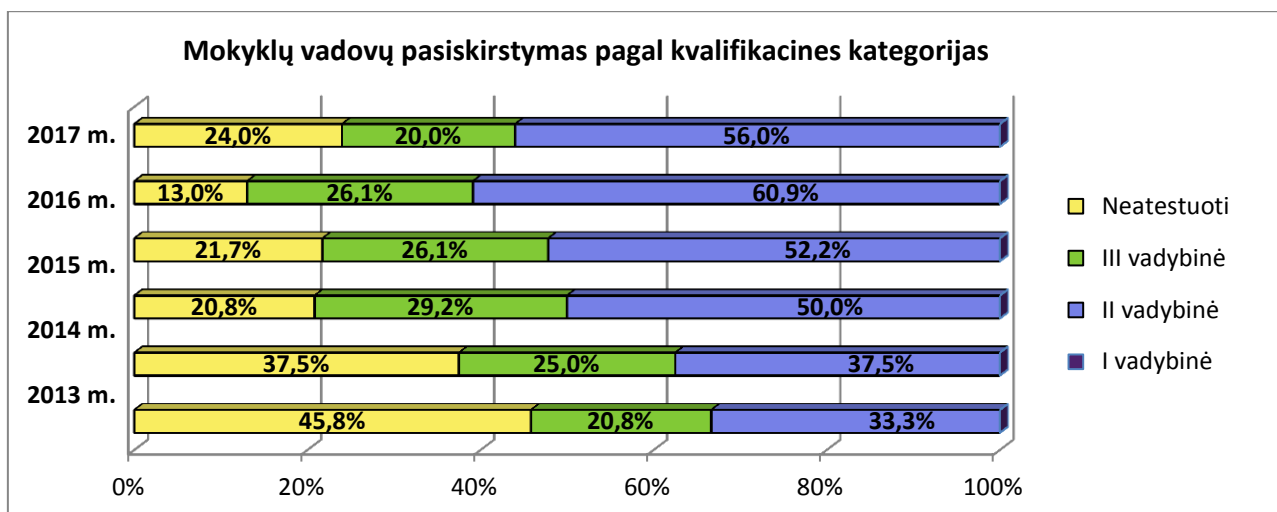
Pagal amžiaus grupes rajono pedagogai pasiskirstę taip: iki 30 m. amžiaus – 6 (2016 m. – 12), nuo 30 iki 45 m. amžiaus – 71 (2016 m. – 74), nuo 45 iki 60 m. amžiaus – 151 (2016 m. – 145), nuo 60 iki 65 m. – 25 (2016 m. – 29), 65 m. ir vyresni – 3 (2016 m. – 1).



50,8 proc. rajono pedagogų turėjo vyresniojo mokytojo (pedagogo), 30,1 proc. – mokytojo (pedagogo) metodininko, 1,6 proc. – mokytojo eksperto kvalifikacinę kategoriją; 17,6 proc. buvo neatestuoti.



2017 m. 56,0 proc. mokyklų vadovų turėjo II vadybinę, 20,0 proc. – III vadybinę kvalifikacinę kategoriją; 24,0 proc. mokyklų vadovų buvo dar neatestuoti. Neatestuotų vadovų dalis padidėjo, nes dalyje mokyklų pradėjo dirbti nauji direktorių pavaduotojai ugdymui.



Pagal rajono bendrojo ugdymo ir neformaliojo švietimo mokyklų pateiktus duomenis, 2017 m. kvalifikaciją tobulinusių pedagogų (t. y., per metus bent vieną dieną dalyvavusių 8 akademinį valandų trukmės mokymuose ir turinčių tai patvirtinantį dokumentą) dalis per metus padidėjo nuo 90,4 proc. iki 96,4 proc., kvalifikaciją tobulinusių švietimo įstaigų vadovų (direktorių, jų pavaduotojų ugdymui ir ūkio reikalams, skyrių vedėjų) dalis – nuo 90,3 proc. iki 93,5 proc.

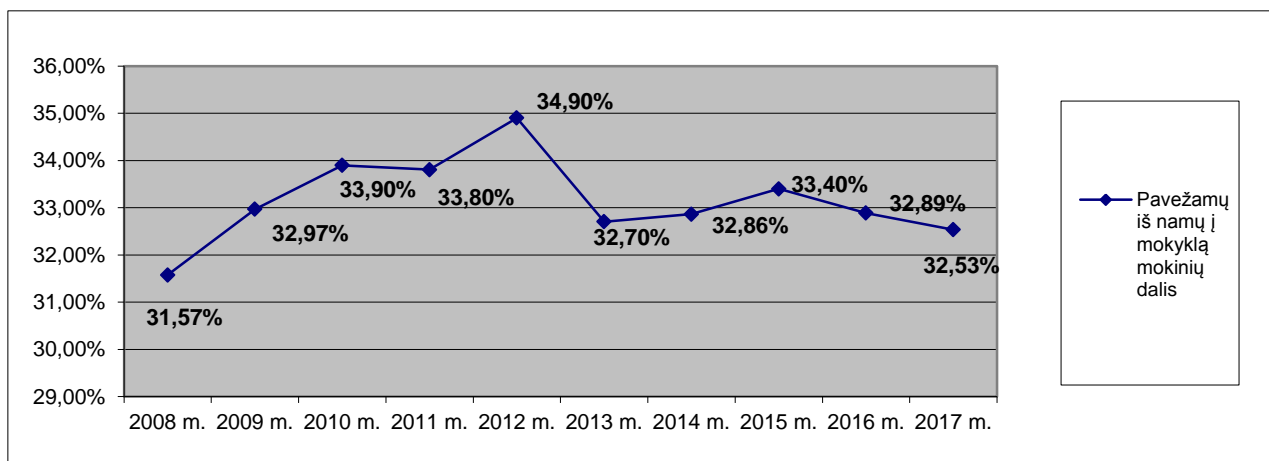
4. UGDYMO ORGANIZAVIMĄ IR PASLAUGAS APIBŪDINANTYS RODIKLIAI

2017 m. rugsėjo 1 d. rajone veikė 10 savivaldybės pavaldumo švietimo įstaigų: 7 bendrojo ugdymo mokyklos (3 gimnazijos: Ignalinos, Didžiasalio „Ryto“ ir Vidiškių; 3 pagrindinės mokyklos: Dūkšto mokykla, Naujojo Daugėlišio mokykla-daugiafunkcis centras ir Ignalinos „Šaltinėlio“ mokykla; 1 progimnazija – Ignalinos Česlovo Kudabos), 2 neformaliojo vaikų švietimo mokyklos (Ignalinos Miko Petrausko muzikos mokykla, Ignalinos kultūros ir sporto centras) ir 1 švietimo pagalbos įstaiga (Ignalinos rajono pagalbos mokiniui, mokytojui ir mokyklai centras).

Švietimo įstaigų ir jų skyrių skaičius buvo toks pat kaip ir praėjusiais metais.

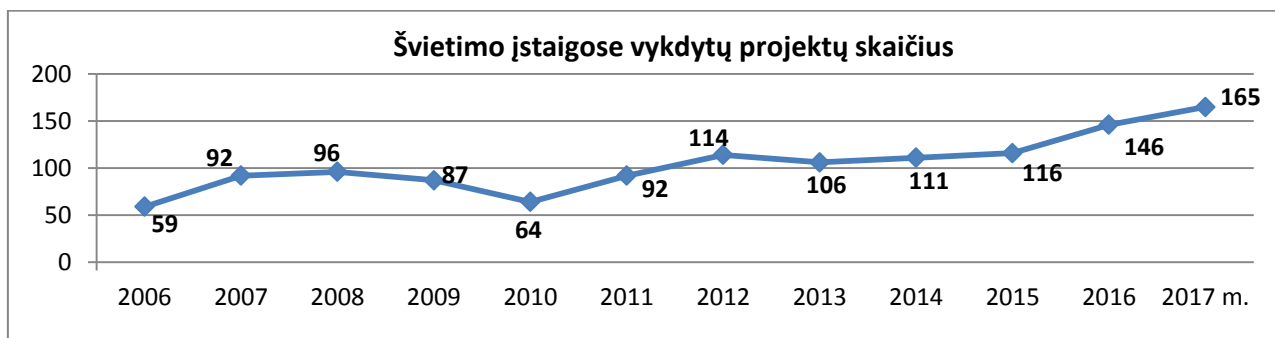
2017 m. rugsėjo 1 d. rajone švietimo veiklą dar vykdė 7 kiti švietimo teikėjai (ŠMIR registruotos turinčios teisę švietimą vykdyti įstaigos, įmonės ar organizacijos, kurių pagrindinė veikla – ne švietimas), kurių steigėjas ne savivaldybė, ir 11 laisvųjų mokytojų.

2017-09-01 Mokinių registro duomenimis, Ignalinos rajono savivaldybės bendrojo ugdymo mokyklų priešmokyklinio ugdymo grupėse ir 1–12 klasėse 461 mokinys buvo pavežamas iš namų į mokyklą ir atgal. Iš jų 240 iš namų į mokyklą (269 iš mokyklos į namus) pavežami geltonaisiais autobusais, 175 (148) – maršrutiniu, 43 (41) – privačiu transportu. Taigi, kaip ir kasmet, 2017 m. buvo pavežama apie trečdalis visų mokinių (32,5 proc.).



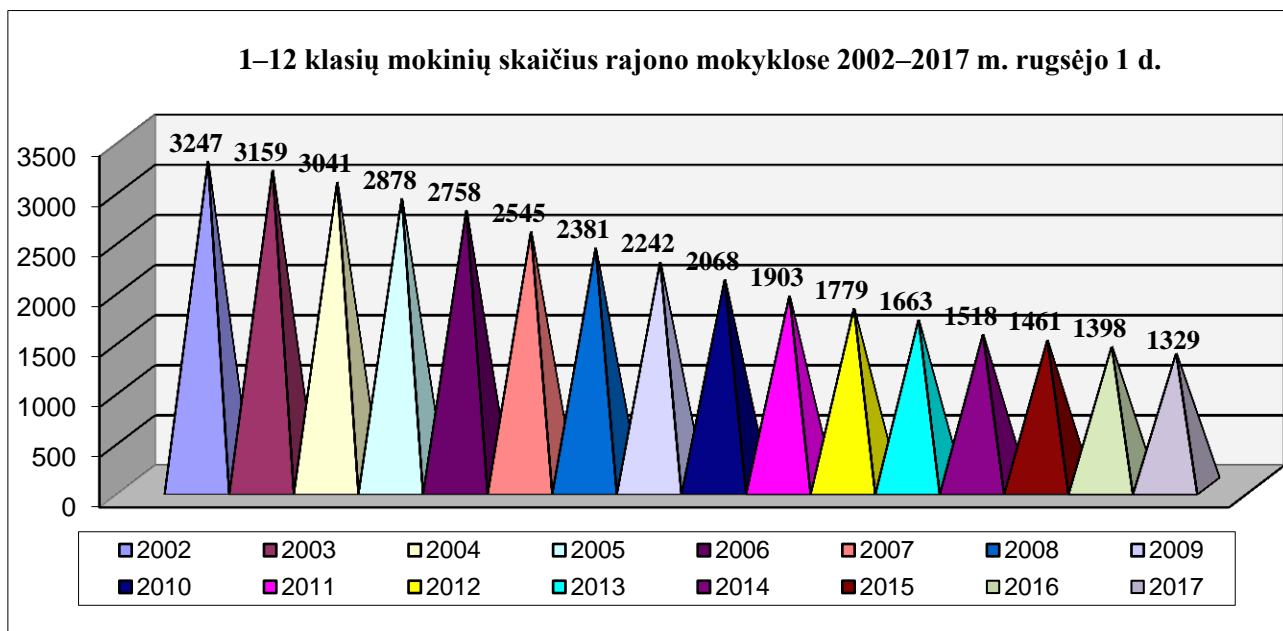
Mokinių, ugdomų pagal pradinio ugdymo programas, skaičiaus vidurkis klasės komplekte sumažėjo nuo 15,5 mokinio 2016 m. iki 15,2 mokinio 2017 m., ugdomų pagal pagrindinio ugdymo programas – nuo 18,1 iki 16,8, ugdomų pagal vidurinio ugdymo programas – nuo 17,5 iki 17,1.

2017 m. Ignalinos rajono savivaldybės švietimo įstaigos dalyvavo 165 projektų veikloje (jei tame pačiame projekte dalyvavo kelios švietimo įstaigos, projektas suskaičiuotas kelis kartus). Projektų finansavimui 2017 m. panaudota 89 541,94 Eur, iš jų 10 419,67 Eur – savivaldybės ar pačių įstaigų skirtos lėšos, 79 122,27 Eur – projektų finansavimui gautos lėšos ne iš savivaldybės ar švietimo įstaigos biudžeto: įvairių ES fondų, Tautos fondo, ŠMM, SAM, ŠMPF, UPC, Kūno kultūros ir sporto departamento, Jaunimo reikalų departamento, Lietuvos plaukimo federacijos, Lietuvos kultūros tarybos, NMA, mokinių tėvų.

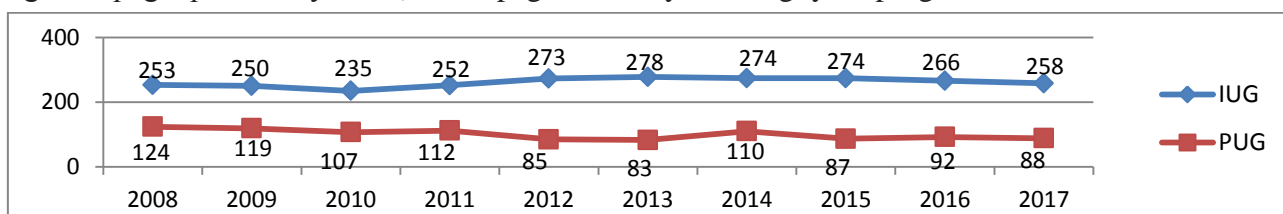


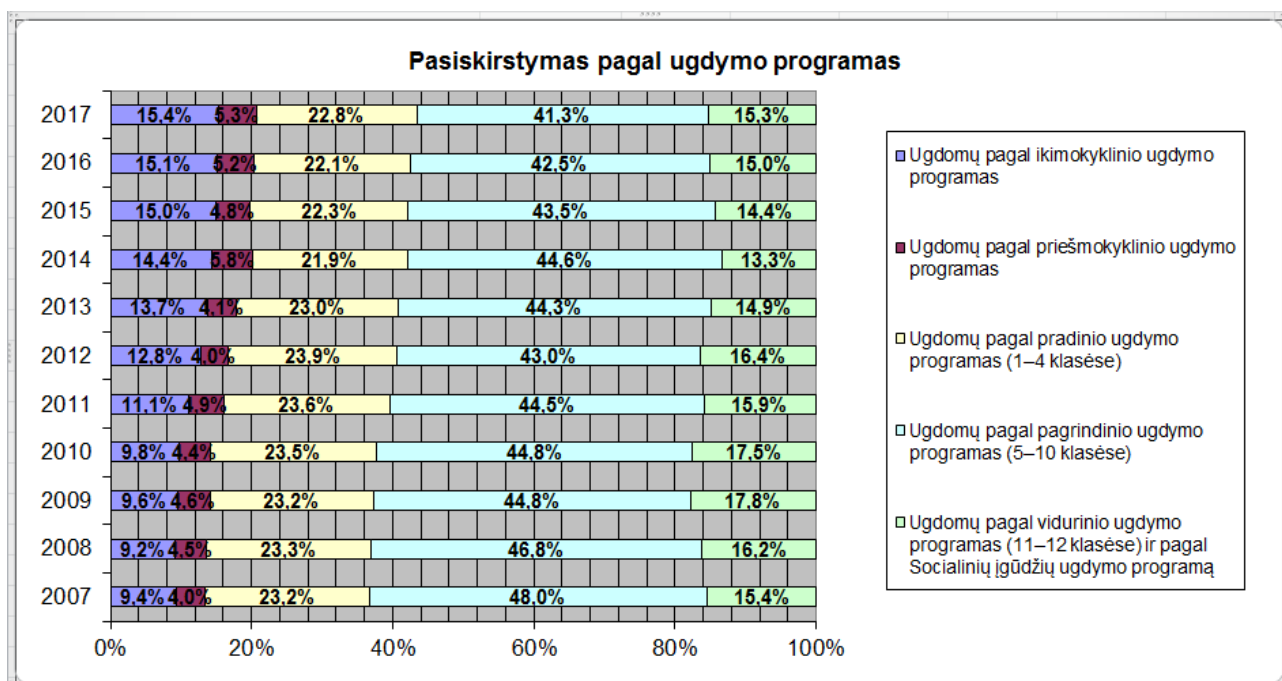
5. DALYVAVIMO ŠVIETIMO PROCESU RODIKLIAI

2017-09-01 Mokinių registro duomenimis, Ignalinos rajono bendrojo ugdymo mokyklų 1–12 klasėse mokėsi 1329 mokiniai. Tai 69 mokiniais mažiau, negu praėjusiais mokslo metais – mokinių skaičius kasmet mažėja.



Ikimokyklinukų ir priešmokyklinukų skaičius kinta nežymiai. 2017 m. 88 vaikai buvo ugdomi pagal priešmokyklinio, 258 – pagal ikimokyklinio ugdymo programas.





Mokinių pasiskirstymas pagal ugdymo programas beveik nesikeičia, truputį didėja tik ugdomų pagal ikimokyklinio ugdymo programą vaikų dalis, nes daugiau tėvų renkasi ugdyti savo vaikus ne namuose. Ikimokyklinis ugdymas nėra privalomas – šiuo metu rajono švietimo įstaigose ugdomų 0–5 m. amžiaus vaikų dalis sudaro 47,5 proc., nors laivų vietų įstaigose yra pakankamai.

Bendrojo ugdymo mokyklos (skyriaus) pavadinimas	IUG	PUG 1-12 kl.	Iš viso	Iš viso mokykloje
Ignalinos gimnazija			286	286
Ignalinos r. Didžiasalio „Ryto“ gimnazija			159	159
<i>Ignalinos r. Didžiasalio „Ryto“ gimnazijos Naujojo Daugėlišio skyrius</i>			7	7
Ignalinos r. Vidiškių gimnazija			199	199
<i>Ignalinos rajono Vidiškių gimnazijos Dūkšto skyrius</i>			19	19
<i>Ignalinos rajono Vidiškių gimnazijos Mielagėnų skyrius</i>	10	4	8	22
Ignalinos r. Dūkšto mokykla	14	4	80	98
Ignalinos r. Naujojo Daugėlišio mokykla-daugiafunkcis centras	6	5	79	90
Ignalinos „Šaltinėlio“ mokykla	164	40	5	209
<i>Ignalinos „Šaltinėlio“ mokyklos Didžiasalio skyrius</i>	25	13	0	38
<i>Ignalinos „Šaltinėlio“ mokyklos Vidiškių skyrius</i>	30	15	0	45
Ignalinos Česlovo Kudabos progimnazija	5	4	476	485
<i>Ignalinos Česlovo Kudabos progimnazijos Ceikinių skyrius</i>	4	3	11	18
Iš viso:	258	88	1329	1675

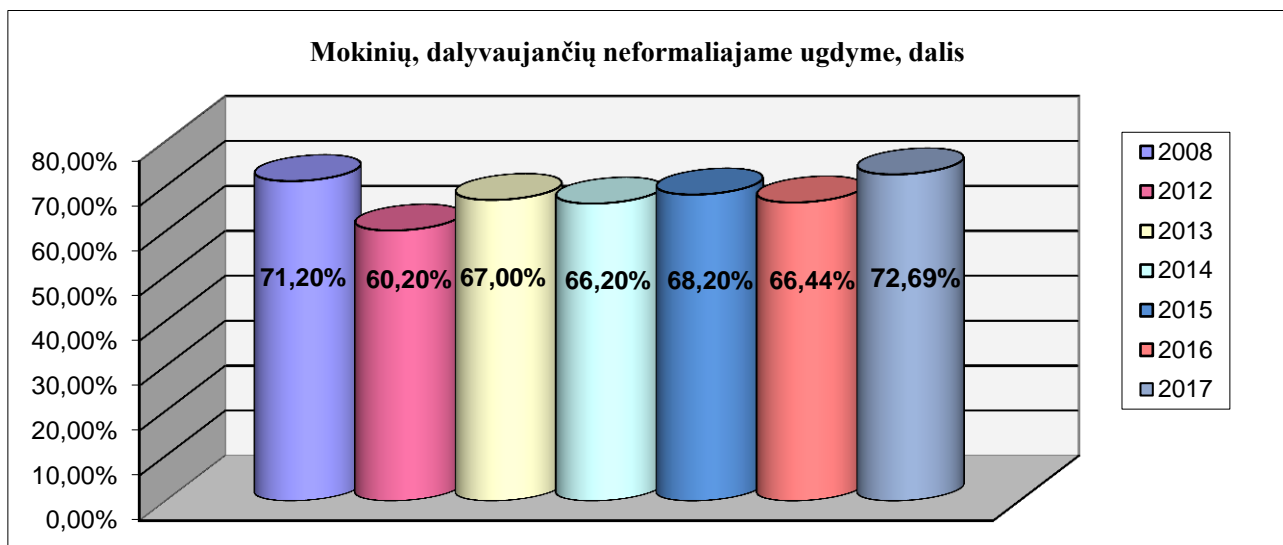
2017-10-01 Mokinių registro duomenimis, 329 mokiniai Ignalinos kultūros ir sporto centre ir 180 mokinių Ignalinos Miko Petrausko muzikos mokykloje buvo ugdomi pagal neformaliojo vaikų švietimo (NVŠ) ar formalųjį švietimą papildančio ugdymo (FŠPU) programas.

388 mokiniai dalyvavo neformaliojo vaikų švietimo programose, kurios finansuojamos valstybės lėšomis.

760 mokinių lankė būrelius savo mokyklose.

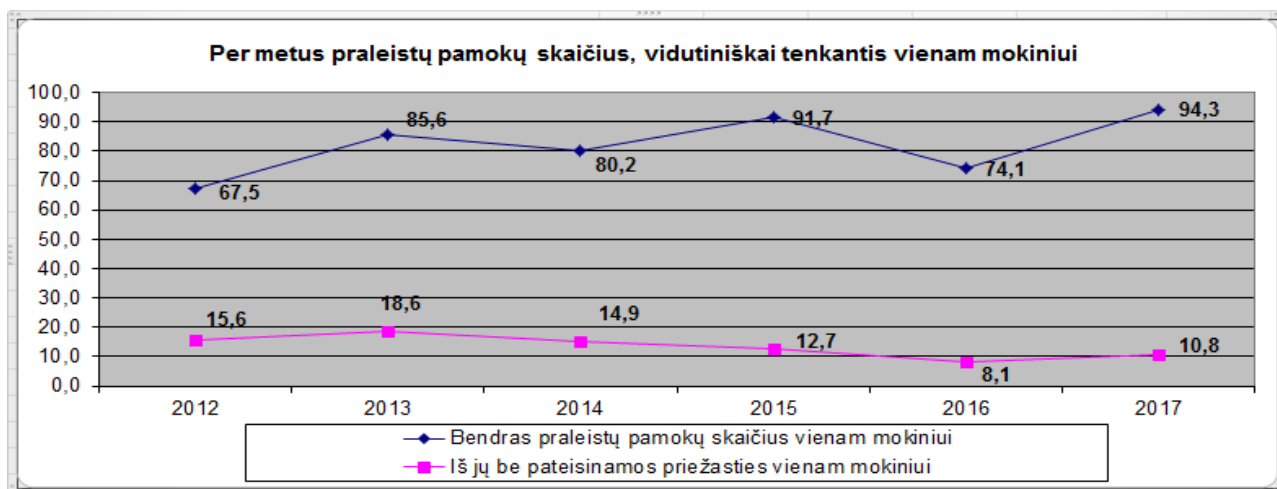
Mokinių, dalyvaujančių neformaliajame ugdyme (t. y., ugdomų pagal NVŠ ar FŠPU programas ar lankančių būrelius savo mokyklose) dalis 2017 m. sudarė 72,7 proc. (2016 m. – 66,4 proc., 2008 m. – 71,2 proc.). Skaičiuojant šį rodiklį, vienas vaikas skaičiuojamas tik vieną kartą, net

jei jis ugdomas pagal kelias NVŠ, FŠPU programas, pas kelis NVŠ teikėjus, lanko kelis būrelius savo mokykloje.



Pagal bendrojo ugdymo mokyklų pateiktus duomenis, 387 mokiniai neformaliajame ugdyme visai nedalyvavo, t. y., nelankė jokių būrelių nei savo mokykloje, nei pas NVŠ teikėjus, nelankė ir neformaliojo vaikų švietimo mokyklų.

Mokinių praleistų pamokų skaičius, vidutiniškai tenkantis vienam 1–12 klasės mokiniui, 2017 m. padidėjo nuo 74,1 iki 94,3 pamokos; vidutinis nepateisintų pamokų skaičius taip pat padidėjo nuo 8,1 iki 10,8 pamokos.



Nesimokančių vaikų ir mokyklos nelankančių mokinių sistemos NEMIS duomenimis, praėjusiais mokslo metais buvo 3 mokyklos nelankę (t. y., be pateisinamos priežasties per mėnesį praleidę daugiau kaip pusę pamokų pagal privalomojo švietimo programas) mokiniai, 2016 m. – 1.

6. ŠVIETIMO REZULTATŲ, POVEIKIO IR PASEKMIŲ RODIKLIAI

Nuo 2016 m. pradėti rinkti švietimo stebėsenos rodikliai apie bendrųjų klasių mokinių pasiskirstymą pagal mokymosi rezultatus. Šis pasiskirstymas skaičiuojamas pagal mokinių metinius įvertinimus (mokiniai, besimokantys specialiuųjų ugdymosi poreikių klasėse, į šį rodiklį neįtraukiami).

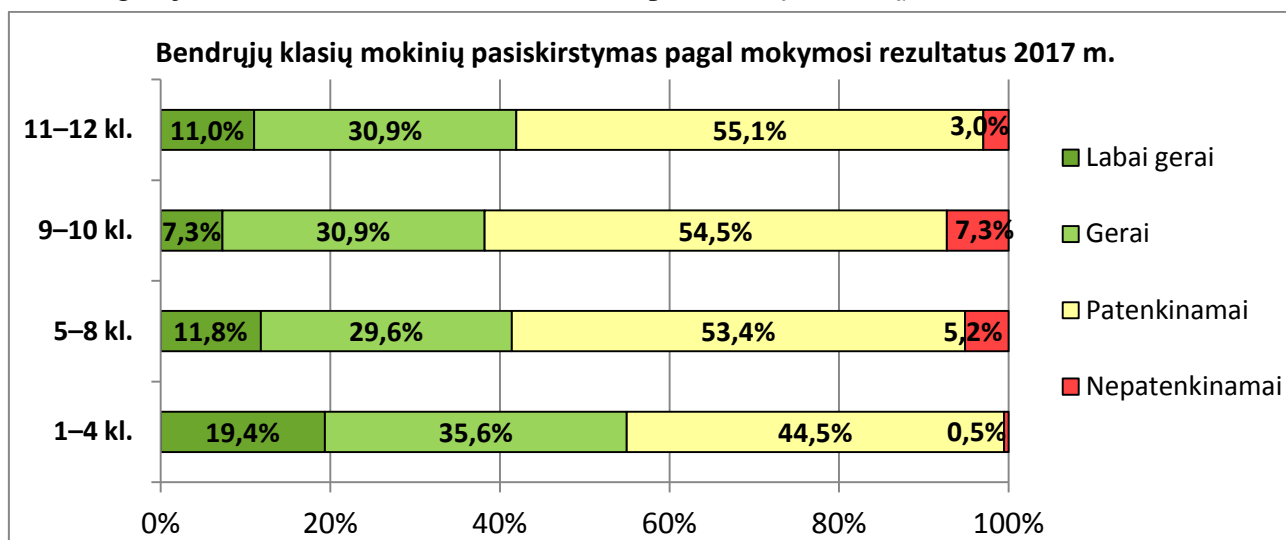
„Labai gerai“ besimokantis mokinys – tai 1–4 klasių mokinys, pasiekęs visų mokomųjų dalykų aukštesnįjį pasiekimų lygmenį, ar 5–12 klasių mokinys, kurio metiniai visų dalykų įvertinimai yra „9“ arba „10“. „Gerai“ besimokantis mokinys – tai 1–4 klasių mokinys, pasiekęs visų mokomųjų dalykų pagrindinį arba aukštesnįjį pasiekimų lygmenį, ar 5–12 klasių mokinys,

kurio metiniai visų dalykų įvertinimai yra ne mažesni negu „7“, išskyrus labai gerai besimokančiuosius. „Patenkinamai“ besimokantis mokinys – tai 1–4 klasių mokinys, pasiekęs visų mokomųjų dalykų ne žemesnį kaip patenkinamą pasiekimų lygmenį, ar 5–12 klasių mokinys, kurio metiniai visų dalykų įvertinimai yra ne mažesni negu „4“, išskyrus labai gerai ir gerai besimokančiuosius. „Nepatenkinamai“ besimokantis mokinys – tai 1–4 klasių mokinys, bent vieno mokomojo dalyko nepasiekęs patenkinamo mokymosi pasiekimų lygmens, ar 5–12 klasių mokinys, kurio bent vieno mokomojo dalyko metinis įvertinimas yra „1“, „2“ arba „3“.

2017 m. daugiausiai – 55,0 proc. – labai gerai ir gerai besimokančių mokinių buvo 1–4 klasėse (praėjusiais metais – 51,7 proc.), mažiausiai – 38,2 proc. – 9–10 klasėse (praėjusiais metais mažiausiai labai gerai ir gerai besimokančiųjų – 32,8 proc. – buvo 5–8 klasėse).

Vien labai gerai besimokančių mokinių dalis, lyginant su 2016 m., didėjo 1–4 (nuo 15,2 proc. iki 19,4 proc.) ir 5–8 (nuo 10,7 proc. iki 11,8 proc.) klasėse; 9–10 klasėse ši dalis sumažėjo nuo 8,1 proc. 7,3 proc., o 11–12 – nuo 12,0 proc. iki 11,0 proc.

Daugiausiai nepatenkinamai besimokančių mokinių – 7,3 proc. – buvo 9–10 klasėse (praėjusiais metais šiose klasėse buvo 5,7 proc. tokių mokinių), mažiausiai – tik 0,5 proc. – 1–4 klasėse (praėjusiais metais šiose klasėse buvo 1,2 proc. tokių mokinių).



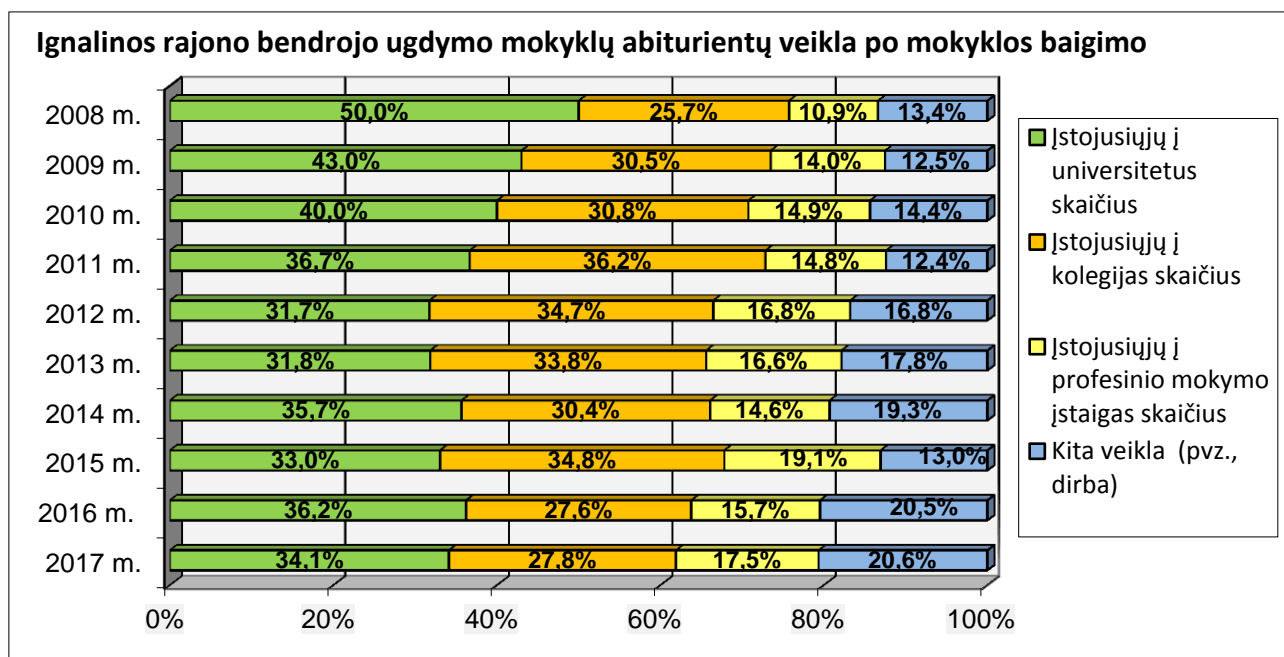
Nuo 2016 m. pradėti rinkti švietimo stebėsenos rodikliai apie mokinių dalyvavimą ir pasiekimus įvairiuose konkursuose, olimpiadose, varžybose. Šiuose rodikliuose kiekvienas mokinys skaičiuojamas tiek kartų, kiek įvairių konkursų, varžybų, olimpiadų vienas ar kartu su komanda jis dalyvavo / laimėjo per mokslo metus. Rajono, regiono, šalies, tarptautinių įvairių olimpiadų, konkursų, varžybų (išskyrus sportą) dalyvių dalis nuo bendro 1–12 klasių mokinių skaičiaus padidėjo nuo 213 proc. iki 226 proc.; iš jų 1–3 vietų laimėtojų dalis padidėjo nuo 87 proc. iki 105 proc.

Rajono, regiono, šalies, tarptautinių įvairių sporto varžybų dalyvių dalis nuo bendro 1–12 klasių mokinių skaičiaus padidėjo nuo 111 proc. iki 123 proc.; iš jų 1–3 vietų laimėtojų dalis padidėjo nuo 61 proc. iki 80 proc. Kaip ir praėjusiais metais, pagal dalyvių skaičių trečdalis visų olimpiadų, konkursų ir varžybų, kuriuose dalyvavo rajono mokiniai, buvo skirti kūno kultūrai, du trečdaliai – visiems kitiems mokomiesiems dalykams.

Pagrindinio išsilavinimo pažymėjimus gavo 138 rajono bendrojo ugdymo mokyklų dešimtokai, iš jų 136 toliau tęsia mokymąsi gimnazijose ar siekia profesinio išsilavinimo. Įgijusių pagrindinį išsilavinimą ir tais pačiais metais tęsiančiųjų mokslą toje pačioje ar kitoje mokykloje dalis išliko tokia pati jau trečius metus iš eilės sudarė 98,6 proc.

Kartojančiųjų kursą mokinių dalis 2017 m. sudarė 0,4 proc. – kurso kartoti liko 5 mokiniai. 2012 m. tokių mokinių buvo 9 (tai sudarė 0,5 proc.), 2006 m. – 30 (1,1 proc.).

2017 m. rajono bendrojo ugdymo mokyklose buvo 126 abiturientai, iš jų 123 gavo brandos atestatus. 34 % abiturientų mokslą tęsė universitetuose, 28 % abiturientų – kolegijose, 17 % abiturientų – profesinio mokymo įstaigose. 21 % abiturientų dirba, tarnauja Krašto apsaugos savanorių pajėgose arba užsiima kita veikla.



Registruotų darbo biržoje 16–21 m. amžiaus asmenų dalis nuo bendro to amžiaus savivaldybės gyventojų skaičiaus 2017 m. ji sudarė 3,85 proc. (2016 m. – 2,78 proc.).

Daugiau informacijos apie švietimo stebėseną galima rasti Ignalinos rajono savivaldybės interneto svetainės www.ignalina.lt skyrelio „Švietimas“ rubrikoje „Švietimo stebėseną“. Čia skelbiami visi savivaldybės švietimo stebėsenos rodikliai. Kadangi skaičiuojant įvairius rodiklius labai svarbu, iš kur gaunami duomenys (skirtingi informacijos šaltiniai tuos pačius duomenis gali pateikti skirtingai, jei juos skaičiuoja pagal kitokias metodikas), švietimo stebėsenos rodiklių sąrašė visada nurodomas duomenų šaltinis, jų rinkimo data ir trumpai aprašoma, kaip skaičiuojamas rodiklis.

IGNALINOS RAJONO SAVIVALDYBĖS 2017 M. ŠVIETIMO STEBĖSENOS RODIKLIAI

1. Švietimo konteksto rodikliai

(Švietimo konteksto rodikliai parodo išorines sąlygas, turinčias įtakos švietimui)

1.1. Gyventojų skaičius ir sudėtis pagal amžiaus grupes

Savivaldybės gyventojų skaičius ir dalis (%) pagal tokias amžiaus grupes: 0–6 m., 7–16 m., 17–21 m., 22–35 m., 36–64; 65 m. ir vyresni.

Savivaldybės gyventojų skaičius metų pradžioje	2012 m.		2016 m.		2017 m.	
	skaičius	dalys	skaičius	dalys	skaičius	dalys
Iš viso	18043	100 %	16334	100 %	15914	100 %
0–6 m.	817	4,5 %	827	5,1 %	805	5,1 %
7–16 m.	1698	9,4 %	1340	8,2 %	1283	8,1 %
17–21 m.	1198	6,6 %	931	5,7 %	861	5,4 %
22–35 m.	2482	13,8 %	2262	13,8 %	2171	13,6 %
36–64 m.	7185	39,8 %	6603	40,4 %	6467	40,6 %
65 m. ir vyresni	4663	25,8 %	4371	26,8 %	4327	27,2 %

Duomenų šaltinis – Lietuvos statistikos departamento Rodiklių duomenų bazės

1.2. Gimstamumas

Per praėjusius metus nuo sausio 1 d. iki gruodžio 31 d. rajone gimusių vaikų (ne gyvenamąją vietą deklaravusių, o faktiškai gyvenusių rajone) skaičius.

	2012	2016	2017
Per metus rajone gimusių vaikų skaičius	96	86	83

Duomenų šaltinis – seniūnijų pateikta informacija

1.3. Specialiųjų poreikių turinčių mokinių dalis savivaldybėje

Specialiųjų poreikių turinčių 1–12 klasių mokinių dalis (%), palyginti su mokinių skaičiumi mokyklose.

Mokiniai, ugdomi pagal Socialinių įgūdžių ugdymo programą, čia ir kituose rodikliuose į 1–12 klasių mokinių skaičių įskaičiuojami.

	2006	2016	2017
1–12 klasių mokinių skaičius rugsėjo 1 d.	2758	1398	1329
Iš jų specialiųjų poreikių mokinių, ugdomų bendrojo ugdymo mokyklų bendrosiose klasėse, skaičius	466	317	288
Iš jų mokinių, ugdomų specialiųjų ugdymosi poreikių klasėse, skaičius	15	6	5
Bendras specialiųjų poreikių turinčių mokinių skaičius	481	323	293
Specialiųjų poreikių turinčių mokinių dalis savivaldybėje	17,4 %	23,1 %	22,0 %

Duomenų šaltinis – Mokinių registras

1.4. Nemokamai maitinamų mokinių skaičius ir dalis

Nemokamai maitinamų priešmokyklinukų ir 1–12 klasių mokinių skaičius lapkričio 2 d. ir dalis (%).

	2006	2016	2017
1–12 klasių mokinių ir priešmokyklinukų skaičius rugsėjo 1 d.	2834	1490	1417
Nemokamai maitinamų priešmokyklinukų ir 1–12 kl. mokinių skaičius lapkričio 2 d.	905	473	418
Nemokamai maitinamų mokinių dalis	31,9 %	31,7 %	29,5 %

Duomenų šaltiniai: Mokinių registras, SPIS sistema

2. Švietimo materialinio aprūpinimo rodikliai

(Švietimo materialinio aprūpinimo rodikliai parodo materialinį indėlį į švietimo aprūpinimą)

2.1. Mokinių ugdymui naudojamų kompiuterių skaičius, tenkantis šimtui 1–12 klasių mokinių

Mokinių ugdymui naudojamų kompiuterių skaičius, tenkantis šimtui 1–12 klasių mokinių. Mokinių ugdymui naudojamas kompiuteris – tai kompiuteris, kuriuo gali dirbti mokiniai, ar kompiuteris, mokytojo naudojamas pamokos metu mokinių ugdymui demonstruojant skaidres ir pan.

	2000	2016	2017
1–12 klasių mokinių skaičius rugsėjo 1 d.	3396	1398	1329
Mokinių ugdymui naudojamų kompiuterių skaičius spalio 1 d.	63	380	390
Mokinių ugdymui naudojamų kompiuterių skaičius, tenkantis šimtui 1–12 klasių mokinių	1,9	27,2	29,3

Duomenų šaltiniai: Mokinių registras, ŠVIS

2.2. Kompiuterių skaičius bendrojo ugdymo mokyklose

Bendrojo ugdymo mokyklose esantis bendras kompiuterių skaičius spalio 1 d.

	2000	2016	2017
Kompiuterių skaičius mokyklose	79	563	571
Iš jų skirtų mokiniams	63	380	390

Duomenų šaltinis – ŠVIS

2.3. Interaktyvių lentų bendrojo ugdymo mokyklose skaičius, tenkantis vienam klasės komplektui

Interaktyvių lentų bendrojo ugdymo mokyklose skaičius, tenkantis vienam 1–12 klasių komplektui.

	2008	2016	2017
Interaktyvių lentų skaičius spalio 1 d.	5	22	24
1–12 klasių komplektų skaičius rugsėjo 1 d.	130	82	82
Interaktyvių lentų bendrojo ugdymo mokyklose skaičius, tenkantis vienam klasės komplektui	0,0385	0,2683	0,2927
Klasių komplektų aprūpinimas interaktyviomis lentomis	3,9%	26,8%	29,8%

Duomenų šaltiniai: Mokinių registras, ŠVIS

2.4. Projektorių bendrojo ugdymo mokyklose skaičius, tenkantis vienam klasės komplektui

Daugialypės terpės projektorių bendrojo ugdymo mokyklose skaičius, tenkantis vienam 1–12 klasių komplektui.

	2004	2016	2017
Projektorių skaičius spalio 1 d.	5	128	136

1–12 klasių komplektų skaičius rugsėjo 1 d.	166	82	82
Projektorių bendrojo ugdymo mokyklose skaičius, tenkantis vienam klasių komplektui	0,030	1,561	1,659
Klasių komplektų aprūpinimas projektoriais	3,0 %	156,1 %	165,9 %

Duomenų šaltiniai: Mokinių registras, ŠVIS

3. Darbuotojus apibūdinantys rodikliai

(Darbuotojus apibūdinantys rodikliai parodo mokyklų darbuotojų (vadovų, pedagogų, kitų) charakteristikas pagal amžių, kvalifikaciją ir kt.)

3.1. Tinkamą kvalifikaciją turinčių mokytojų dalis

Tinkamą kvalifikaciją turinčių bendrojo ugdymo ir neformaliojo švietimo mokyklų mokytojų dalis (%).

	2012	2016	2017
Bendrojo ugdymo ir neformaliojo švietimo mokyklų mokytojų skaičius spalio 1 d.	185	156	151
Iš jų tinkamą kvalifikaciją turinčių skaičius	185	154	146
Tinkamą kvalifikaciją turinčių bendrojo ugdymo ir neformaliojo švietimo mokyklų mokytojų dalis	100 %	98,7 %	96,7 %

Duomenų šaltiniai: Pedagogų registras, bendrojo ugdymo mokyklų pateikti duomenys

3.2. Mokyklų pedagogų pasiskirstymas pagal amžių

Bendrojo ugdymo ir neformaliojo švietimo mokyklų pedagogų pasiskirstymas (%) pagal amžių. Amžius skaičiuojamas spalio 1 d. būklei.

Čia ir kituose rodikliuose į pedagogų skaičių įeina darbuotojai, nurodyti Pareigybių, kurias atliekant darbas yra laikomas pedagoginiu, sąraše, patvirtintame švietimo ir mokslo ministro 2003 m. spalio 9 d. įsakymu Nr. ĮSAK-1407. Dirbantieji ne pagrindinėse darbovietėse neskaičiuojami, išskyrus atvejus, kai jų pagrindinės pareigos yra ne Ignalinos rajono savivaldybės mokyklose.

Mokyklų pedagogų pasiskirstymas pagal amžių	2016		2017	
Bendrojo ugdymo ir neformaliojo švietimo mokyklų pedagogų skaičius spalio 1 d.	261	100 %	256	100 %
Iš jų iki 30 m.	12	4,60 %	6	2,34 %
Iš jų nuo 30 m. iki 45 m.	74	28,35 %	71	27,73 %
Iš jų nuo 45 m. iki 60 m.	145	55,56 %	151	58,98 %
Iš jų nuo 60 m. iki 65 m.	29	11,11 %	25	9,77 %
Iš jų 65 m. ir vyresni	1	0,38 %	3	1,17 %

Duomenų šaltinis – Pedagogų registras

3.3. Mokyklų pedagogų pasiskirstymas pagal kvalifikacines kategorijas

Bendrojo ugdymo ir neformaliojo švietimo mokyklų pedagogų pasiskirstymas (%) pagal kvalifikacines kategorijas. Kategorijos skaičiuojamos pagal atitinkamų metų spalio 1 d. duomenis. Jei asmuo turi kelias kvalifikacines kategorijas (pvz., matematikos vyr. mokytojas, informatikos mokytojas metodininkas), skaičiuojama aukštesnė kategorija (šiuo atveju – metodininkas). Dirbantieji ne pagrindinėse darbovietėse neskaičiuojami, išskyrus atvejus, kai jų pagrindinės pareigos yra ne Ignalinos rajono savivaldybės mokyklose.

Mokyklų pedagogų pasiskirstymas pagal kvalifikacines kategorijas	2012		2016		2017	
Bendrojo ugdymo ir neformaliojo švietimo mokyklų	310	100 %	261	100 %	256	100 %

pedagogų skaičius spalio 1 d.						
Iš jų neatestuotų	87	28,1 %	49	18,8 %	45	17,6 %
Iš jų vyresniųjų mokytojų (pedagogų)	141	45,5 %	133	51,0 %	130	50,8 %
Iš jų mokytojų (pedagogų) metodininkų	79	25,5 %	75	28,7 %	77	30,1 %
Iš jų mokytojų (pedagogų) ekspertų	3	1,0 %	4	1,5 %	4	1,6 %

Duomenų šaltinis – Pedagogų registras

3.4. Mokyklų vadovų pasiskirstymas pagal kvalifikacines kategorijas

Bendrojo ugdymo ir neformaliojo švietimo mokyklų vadovų (direktorių, pavaduotojų ugdymui, skyrių vedėjų) pasiskirstymas (%) pagal kvalifikacines kategorijas. Vadybinės kategorijos skaičiuojamos pagal atitinkamų metų spalio 1 d. duomenis.

Mokyklų vadovų pasiskirstymas pagal kvalifikacines kategorijas	2012		2016		2017	
Bendrojo ugdymo ir neformaliojo švietimo mokyklų vadovų skaičius spalio 1 d.	24	100 %	23	100 %	25	100 %
Iš jų neatestuotų	11	45,8 %	3	13,0 %	6	24,0%
Iš jų turinčių 3 vadybinę kategoriją	5	20,8 %	6	26,1 %	5	20,0%
Iš jų turinčių 2 vadybinę kategoriją	8	33,3 %	14	60,9 %	14	56,0%
Iš jų turinčių 1 vadybinę kategoriją	0	0,0 %	0	0,0 %	0	0,0%

Duomenų šaltinis – Pedagogų registras

3.5. Kvalifikaciją tobulinusių pedagogų dalis

Bendrojo ugdymo ir neformaliojo švietimo mokyklų pedagogų, per metus (laikotarpis nuo praėjusių metų spalio 1 d. iki einamų metų rugsėjo 30 d.) bent vieną dieną (8 val.) dalyvavusių mokymuose (pvz., seminare) ir turinčių tai patvirtinantį dokumentą, dalis (%). Skaičiuojami pedagogai, esantys Pedagogų registre spalio 1 d. būklei. Dirbančiųjų ne pagrindinėse darbovietėse skaičiuoti nereikia, išskyrus atvejus, kai jų pagrindinės pareigos yra ne Ignalinos rajono savivaldybės mokyklose.

Kvalifikaciją tobulinusių pedagogų dalis	2016	2017
Bendrojo ugdymo ir neformaliojo švietimo mokyklų pedagogų skaičius spalio 1 d.	249	250
Iš jų per praėjusius metus tobulinusių kvalifikaciją skaičius	225	241
Iš jų per praėjusius metus tobulinusių kvalifikaciją dalis	90,4 %	96,4 %

Duomenų šaltinis – bendrojo ugdymo ir neformaliojo švietimo mokyklų pateikti duomenys

3.6. Kvalifikaciją tobulinusių švietimo įstaigų vadovų dalis

Švietimo įstaigų vadovų (direktorių, jų visų pavaduotojų (ugdymui ir ūkio reikalams), skyrių vedėjų) per metus (laikotarpis nuo praėjusių metų spalio 1 d. iki einamų metų rugsėjo 30 d.) bent vieną dieną dalyvavusių mokymuose (pvz., seminare) ir turinčių tai patvirtinantį dokumentą, dalis (%) nuo bendro vadovų skaičiaus.

Kvalifikaciją tobulinusių švietimo įstaigų vadovų dalis	2016	2017
Švietimo įstaigų vadovų skaičius spalio 1 d.	31	31
Iš jų per praėjusius metus tobulinusių kvalifikaciją skaičius	28	29
Iš jų per praėjusius metus tobulinusių kvalifikaciją dalis	90,3 %	93,5 %

Duomenų šaltinis – rajono švietimo įstaigų pateikti duomenys

4. Ugdymo organizavimą ir paslaugas apibūdinantys rodikliai

4.1. Pavežamų iš namų į mokyklą mokinių skaičius ir dalis

Pavežamų iš namų į mokyklą 1–12 klasių mokinių ir priešmokyklinukų skaičius ir dalis (%)

	2008	2016	2017
1–12 klasių mokinių ir priešmokyklinukų skaičius rugsėjo 1 d.	2445	1490	1417
Iš jų pavežamų iš namų į mokyklą skaičius	772	490	461
Pavežamų iš namų į mokyklą mokinių dalis	31,6 %	32,9 %	32,5 %

Duomenų šaltinis – Mokinių registras

4.2. Mokinių, ugdomų pagal pradinio ugdymo programas, skaičiaus vidurkis klasės komplekte

Mokinių, ugdomų pagal pradinio ugdymo programas bendrojo ugdymo mokyklų bendrosiose klasėse, skaičiaus vidurkis klasės komplekte.

	2010	2016	2017
Mokinių, ugdomų pagal Pradinio ugdymo programą, Pradinio ugdymo individualizuotą programą bendrojo ugdymo mokyklų bendrosiose klasėse skaičius rugsėjo 1 d.	564	387	381
1–4 bendrojo ugdymo mokyklų bendrųjų klasių komplektų skaičius rugsėjo 1 d.	36	25	25
Mokinių, ugdomų pagal pradinio ugdymo programas, skaičiaus vidurkis klasės komplekte	15,7	15,5	15,2

Duomenų šaltinis – Mokinių registras

4.3. Mokinių, ugdomų pagal pagrindinio ugdymo programas, skaičiaus vidurkis klasės komplekte

Mokinių, ugdomų pagal pagrindinio ugdymo programas bendrojo ugdymo mokyklų bendrosiose klasėse, skaičiaus vidurkis klasės komplekte.

	2010	2016	2017
Mokinių, ugdomų pagal Pagrindinio ugdymo programą, Pagrindinio ugdymo individualizuotą programą bendrojo ugdymo mokyklų bendrosiose klasėse skaičius rugsėjo 1 d.	1051	742	687
5–10 bendrojo ugdymo mokyklų bendrųjų klasių komplektų skaičius rugsėjo 1 d.	52	41	41
Mokinių, ugdomų pagal pagrindinio ugdymo programas, skaičiaus vidurkis klasės komplekte	20,2	18,1	16,8

Duomenų šaltinis – Mokinių registras

4.4. Mokinių, ugdomų pagal vidurinio ugdymo programas, skaičiaus vidurkis klasės komplekte

Mokinių, ugdomų pagal vidurinio ugdymo programas bendrojo ugdymo mokyklų bendrosiose klasėse, skaičiaus vidurkis klasės komplekte.

	2010	2016	2017
Mokinių, ugdomų pagal Vidurinio ugdymo programą, skaičius rugsėjo 1 d.	388	263	256
11–12 bendrojo ugdymo mokyklų bendrųjų klasių komplektų skaičius rugsėjo 1 d.	19	15	15
Mokinių, ugdomų pagal vidurinio ugdymo programas, skaičiaus vidurkis klasės komplekte	20,4	17,5	17,1

Duomenų šaltinis – Mokinių registras

4.5. Projektų, kuriuose dalyvavo švietimo įstaigos, skaičius

Švietimo įstaigų dalyvavimas projektuose ir programose. Jeigu tame pačiame projekte dalyvavo kelios švietimo įstaigos, projektas skaičiuojamas kelis kartus.

	2006	2016	2017
Projektų, kuriuose dalyvavo švietimo įstaigos per kalendorinius metus, skaičius	59	146	165

Duomenų šaltinis – švietimo įstaigų pateikti duomenys

5. Dalyvavimo švietimo procese rodikliai

(Dalyvavimo švietimo procese rodikliai parodo, kuri mokinių dalis ir pagal kokias programas mokosi bendrojo ugdymo ir neformaliojo švietimo mokyklose, mokinių lankomumą)

5.1. Rajono švietimo įstaigose ugdomu 0–5 metų vaikų dalis

Rajono švietimo įstaigose ugdomu 0–5 metų vaikų dalis (%), palyginti su bendru savivaldybės to amžiaus vaikų skaičiumi. Bendras savivaldybės 0–5 m. amžiaus vaikų skaičius gaunamas, iš rajone gyvenamąją vietą deklaravusių 0–5 m. amžiaus vaikų imant tik faktiškai rajone gyvenančius. Švietimo įstaigose ugdomu 0–5 m. amžiaus vaikų skaičius gaunamas, imant visus rajone gyvenamąją vietą deklaravusius ir faktiškai jame gyvenančius vaikus, kurie ugdomi Ignalinos rajono savivaldybės mokyklose (jei vaikas ugdomas rajono švietimo įstaigoje, bet gyvenamąją vietą deklaravęs kitur, jis į ugdomu vaikų skaičių neįtraukiamas).

	2016	2017
Bendras 0–5 m. amžiaus vaikų, deklaravusių gyvenamąją vietą ir faktiškai gyvenančių Ignalinos rajono savivaldybėje, skaičius gruodžio 31 d.	529	526
Iš jų savivaldybės švietimo įstaigose ugdomu pagal ikimokyklinio, priešmokyklinio ar pradinio ugdymo programas skaičius	256	250
Rajono švietimo įstaigose ugdomu 0–5 metų amžiaus vaikų dalis	48,4 %	47,5 %

Duomenų šaltiniai: rajono seniūnijų pateikti duomenys, Mokinių registras

5.2. Mokinių pasiskirstymas pagal ugdymo programas

Savivaldybės mokyklose pagal ikimokyklinio, priešmokyklinio, pradinio (ir individualizuotas, suaugusiųjų), pagrindinio (ir individualizuotas, suaugusiųjų), vidurinio (ir suaugusiųjų, socialinių įgūdžių) ugdymo programas ugdomu vaikų skaičius ir dalis (%) rugsėjo 1 d.

Mokinių pasiskirstymas pagal ugdymo programas (skaičius)	2007	2016	2017
Bendrojo ugdymo mokyklose ugdomu mokinių skaičius (visi MR esantys vaikai) rugsėjo 1 d.	2940	1756	1675
Ugdomu pagal ikimokyklinio ugdymo programas skaičius	277	266	258
Ugdomu pagal priešmokyklinio ugdymo programas skaičius	118	92	88
Ugdomu pagal pradinio ugdymo programas (1–4 kl.) skaičius	682	388	382
Ugdomu pagal pagrindinio ugdymo programas (5–10 kl.) skaičius	1410	746	691
Ugdomu pagal vidurinio ugdymo programas (11–12 kl.) ir pagal Socialinių įgūdžių ugdymo programą skaičius	453	264	256

Duomenų šaltinis – Mokinių registras

Mokinių pasiskirstymas pagal ugdymo programas (dalis %)	2007	2016	2017
Bendrojo ugdymo mokyklose ugdomu mokinių dalis (visi MR esantys vaikai) rugsėjo 1 d.	100,0%	100,0%	100,0%
Ugdomu pagal ikimokyklinio ugdymo programas dalis	9,4%	15,1%	15,4%
Ugdomu pagal priešmokyklinio ugdymo programas dalis	4,0%	5,2%	5,3%
Ugdomu pagal pradinio ugdymo programas (1–4 kl.) dalis	23,2%	22,1%	22,8%
Ugdomu pagal pagrindinio ugdymo programas (5–10 kl.) dalis	48,0%	42,5%	41,3%

Ugdomų pagal vidurinio ugdymo programas (11–12 kl.) ir pagal Socialinių įgūdžių ugdymo programą dalis	15,4%	15,0%	15,3%
---	-------	-------	-------

Duomenų šaltinis – Mokinių registras

5.3. Mokinių, ugdomų pagal formalųjį švietimą papildančias neformaliojo vaikų švietimo programas, dalis

Rajono bendrojo ugdymo mokyklose besimokančių mokinių, ugdomų neformaliojo vaikų švietimo mokyklose (IKSC, IMM, kitų savivaldybių) pagal formalųjį švietimą papildančias neformaliojo vaikų švietimo programas, dalis (%) spalio 1 d. Jei vaikas lanko kelias neformaliojo vaikų švietimo mokyklas ar toje pačioje mokykloje yra ugdomas pagal kelias skirtingas programas, jis skaičiuojamas 1 kartą.

	2012	2016	2017
Mokinių registre esančių mokinių (išskyrus ikimokyklinukus) skaičius rugsėjo 1 d.	1851	1490	1417
Iš jų lankančių neformaliojo švietimo mokyklas ir ugdomų pagal formalųjį švietimą papildančias programas skaičius spalio 1 d.	507	431	417
Mokinių, ugdomų pagal formalųjį švietimą papildančias neformaliojo vaikų švietimo programas, dalis	27,4 %	28,9 %	29,4 %

Duomenų šaltiniai: bendrojo ugdymo mokyklų pateikti duomenys, Mokinių registras

5.4. Mokinių, lankančių būrelius savo mokykloje, dalis

Mokinių, lankančių būrelius savo mokykloje (pagal mokyklos ugdymo planą), dalis (%). Jei vaikas lanko kelis būrelius, jis skaičiuojamas 1 kartą.

	2012	2016	2017
Mokinių registre esančių mokinių (išskyrus ikimokyklinukus) skaičius rugsėjo 1 d.	1851	1490	1417
Iš jų nelankančių nei vieno būrelio savo mokykloje skaičius spalio 1 d.	891	740	657
Mokinių, lankančių papildomo ugdymo būrelius savo mokykloje, dalis	51,9 %	50,3 %	53,6 %

Duomenų šaltiniai: bendrojo ugdymo mokyklų pateikti duomenys, Mokinių registras

5.5. Mokinių, dalyvaujančių neformaliajame ugdyme, dalis

Mokinių, ugdomų pagal neformaliojo vaikų švietimo programas ar formalųjį švietimą papildančias programas ar lankančių būrelius bendrojo ugdymo mokyklose, dalis (%).

Jei vaikas ugdomas pagal kelias programas ar pas kelis NVŠ teikėjus, mokyklas, jis skaičiuojamas 1 kartą.

	2008	2016	2017
Mokinių registre esančių mokinių (išskyrus ikimokyklinukus) skaičius rugsėjo 1 d.	2445	1490	1417
Iš jų mokinių, nelankančių nei neformaliojo švietimo mokyklos, nei būrelių bendrojo ugdymo mokykloje, nei ugdomų pas kitus NVŠ teikėjus, skaičius spalio 1 d.	703	500	387
Mokinių, dalyvaujančių neformaliajame ugdyme, dalis	71,2 %	66,4 %	72,7 %

Duomenų šaltiniai: bendrojo ugdymo mokyklų pateikti duomenys, Mokinių registras

5.6. Mokinių, ugdomų pagal tikslinėmis valstybės lėšomis finansuojamas NVŠ programas, dalis

Mokinių, ugdomų pagal tikslinėmis valstybės lėšomis finansuojamas NVŠ programas, dalis (%) spalio 1 d.

	2015	2016	2017

Mokinių registre esančių 1–12 klasių mokinių skaičius rugsėjo 1 d.	1461	1398	1329
Iš jų gaunančių NVŠ tikslinį finansavimą skaičius spalio 1 d.	349	350	388
Mokinių, ugdomų pagal tikslinėmis valstybės ir/ar ES lėšomis finansuojamas NVŠ programas, dalis	23,9 %	25,0 %	29,2 %

Duomenų šaltinis – Mokinių registras

5.7. Praleistų pamokų, tenkančių vienam mokiniui, skaičiaus pasiskirstymas pagal priežastis

Praleistų pamokų, tenkančių vienam mokiniui, skaičiaus ir dalies (%) pasiskirstymas pagal priežastis: pateisintų, nepateisintų.

	2012	2016	2017
1–12 klasių mokinių skaičius praėjusių mokslo metų pradžioje (rugsėjo 1 d.)	1903	1461	1398
Bendras per mokslo metus praleistų pamokų skaičius (skaičiuojamas mokslo metų pabaigoje).	128440	108251	131897
Iš jų be pateisinamos priežasties praleistų pamokų skaičius	29677	11801	15032
Bendras praleistų pamokų skaičius, tenkantis vienam mokiniui	67,5	74,1	94,3
Be pateisinamos priežasties praleistų pamokų skaičius, tenkantis vienam mokiniui	15,6	8,1	10,8
Praleistų nepateisintų pamokų dalis	23,1 %	10,9 %	11,4 %
Praleistų pateisintų pamokų skaičius, tenkantis vienam mokiniui	51,9	66,0	83,6
Praleistų pateisintų pamokų dalis	76,9 %	89,1 %	88,6 %

Duomenų šaltinis – bendrojo ugdymo mokyklų pateikti duomenys

5.8. Mokyklos nelankančių mokinių skaičius

Mokyklos nelankiusių mokinių (per mėnesį be pateisinamos priežasties praleidusių daugiau kaip pusę pamokų pagal privalomojo švietimo programas) skaičius per praėjusius mokslo metus (jei vaikas kelis mėnesius buvo nelankančiųjų sąrašė, jis skaičiuojamas vieną kartą)

	2012	2016	2017
Per praėjusius mokslo metus mokyklos nelankiusių mokinių skaičius	10	1	3

Duomenų šaltinis – NEMIS

6. Švietimo rezultatų, poveikio ir pasekmių rodikliai

(Švietimo rezultatų ir pasekmių rodikliai parodo rezultatus ir pasekmes, pasiektus baigus tam tikrą švietimo proceso etapą: mokyklos pakopą, švietimo lygmenį ir pan., ir švietimo rezultatų poveikį visuomenei)

6.1. 1–4 bendrųjų klasių mokinių pasiskirstymas pagal mokymosi rezultatus

1–4 bendrųjų klasių mokinių pasiskirstymas pagal mokymosi rezultatus skaičiuojamas pagal mokinių metinius įvertinimus (mokiniai, besimokantys specialiųjų ugdymosi poreikių klasėse, į šį rodiklį neįtraukiami).

„Labai gerai“ besimokantis mokinys – tai 1–4 klasių mokinys, pasiekęs visų mokomųjų dalykų aukštesnįjį pasiekimų lygmenį.

„Gerai“ besimokantis mokinys – tai 1–4 klasių mokinys, pasiekęs visų mokomųjų dalykų pagrindinį arba aukštesnįjį pasiekimų lygmenį, išskyrus labai gerai besimokančiuosius.

„Patenkinamai“ besimokantis mokinys – tai 1–4 klasių mokinys, pasiekęs visų mokomųjų dalykų ne žemesnį kaip patenkinamą pasiekimų lygmenį, išskyrus labai gerai ir gerai besimokančiuosius.

1–4 bendrųjų klasių mokinių pasiskirstymas pagal mokymosi rezultatus	2016		2017	
Mokinių registre esančių 1–4 bendrųjų klasių mokinių skaičius ir dalis mokslo metų pabaigoje	408	100 %	382	100

Iš jų labai gerai besimokančiųjų skaičius ir dalis	62	15 %	74	19,4 %
Iš jų gerai besimokančiųjų skaičius ir dalis	149	37 %	136	35,6 %
Iš jų patenkinamai besimokančiųjų skaičius ir dalis	192	47 %	170	44,5 %
Iš jų nepasiekusių bent vieno mokomojo dalyko patenkinamo pasiekimų lygmens skaičius ir dalis	5	1 %	2	0,5 %

Duomenų šaltiniai: bendrojo ugdymo mokyklų pateikti duomenys, Mokinių registras

6.2. 5–8 bendrųjų klasių mokinių pasiskirstymas pagal mokymosi rezultatus

5–8 bendrųjų klasių mokinių pasiskirstymas pagal mokymosi rezultatus skaičiuojamas pagal mokinių metinius įvertinimus (mokiniai, besimokantys specialiųjų ugdymosi poreikių klasėse, į šį rodiklį neįtraukiami).

„Labai gerai“ besimokantis mokinys – tai 5–12 klasių mokinys, kurio metiniai visų dalykų įvertinimai yra „9“ arba „10“.

„Gerai“ besimokantis mokinys – tai 5–12 klasių mokinys, kurio metiniai visų dalykų įvertinimai yra ne mažesni negu „7“ (išskyrus labai gerai besimokančius).

„Patenkinamai“ besimokantis mokinys – tai 5–12 klasių mokinys, kurio metiniai visų dalykų įvertinimai yra ne mažesni negu „4“ (išskyrus labai gerai ir gerai besimokančiuosius).

„Nepatenkinamai“ besimokantis mokinys – tai 5–12 klasių mokinys, kurio bent vieno mokomojo dalyko metinis įvertinimas yra „1“, „2“ arba „3“.

5–8 bendrųjų klasių mokinių pasiskirstymas pagal mokymosi rezultatus	2016		2017	
Mokinių registre esančių 5–8 bendrųjų klasių mokinių skaičius ir dalis mokslo metų pabaigoje	488	100 %	466	100 %
Iš jų labai gerai besimokančiųjų skaičius ir dalis	52	11 %	55	11,8 %
Iš jų gerai besimokančiųjų skaičius ir dalis	108	22 %	138	29,6 %
Iš jų patenkinamai besimokančiųjų skaičius ir dalis	304	62 %	249	53,4 %
Iš jų nepatenkinamai besimokančiųjų skaičius ir dalis	24	5 %	24	5,2 %

Duomenų šaltiniai: bendrojo ugdymo mokyklų pateikti duomenys, Mokinių registras

6.3. 9–10 bendrųjų klasių mokinių pasiskirstymas pagal mokymosi rezultatus

9–10 bendrųjų klasių mokinių pasiskirstymas pagal mokymosi rezultatus skaičiuojamas pagal mokinių metinius įvertinimus (mokiniai, besimokantys specialiųjų ugdymosi poreikių klasėse, į šį rodiklį neįtraukiami).

„Labai gerai“, „Gerai“, „Patenkinamai“, „Nepatenkinamai“ besimokančio mokinio sąvokos pateiktos 6.2. rodiklio aprašyme.

9–10 bendrųjų klasių mokinių pasiskirstymas pagal mokymosi rezultatus	2016		2017	
Mokinių registre esančių 9–10 bendrųjų klasių mokinių skaičius ir dalis mokslo metų pabaigoje	298	100 %	275	100 %
Iš jų labai gerai besimokančiųjų skaičius ir dalis	24	8 %	20	7,3 %
Iš jų gerai besimokančiųjų skaičius ir dalis	96	32 %	85	30,9 %
Iš jų patenkinamai besimokančiųjų skaičius ir dalis	161	54 %	150	54,5 %
Iš jų nepatenkinamai besimokančiųjų skaičius ir dalis	17	6 %	20	7,3 %

Duomenų šaltiniai: bendrojo ugdymo mokyklų pateikti duomenys, Mokinių registras

6.4. 11–12 bendrųjų klasių mokinių pasiskirstymas pagal mokymosi rezultatus

11–12 bendrųjų klasių mokinių pasiskirstymas pagal mokymosi rezultatus skaičiuojamas pagal mokinių metinius įvertinimus (mokiniai, besimokantys specialiųjų ugdymosi poreikių klasėse, į šį rodiklį neįtraukiami).

„Labai gerai“, „Gerai“, „Patenkinamai“, „Nepatenkinamai“ besimokančio mokinio sąvokos pateiktos 6.2. rodiklio aprašyme.

11–12 bendrųjų klasių mokinių pasiskirstymas pagal mokymosi rezultatus	2016		2017	
Mokinių registre esančių 11–12 bendrųjų klasių mokinių skaičius ir dalis mokslo metų pabaigoje	258	100 %	236	100 %
Iš jų labai gerai besimokančiųjų skaičius ir dalis	31	12 %	26	11,0 %
Iš jų gerai besimokančiųjų skaičius ir dalis	82	32 %	73	30,9 %
Iš jų patenkinamai besimokančiųjų skaičius ir dalis	137	53 %	130	55,1 %
Iš jų nepatenkinamai besimokančiųjų skaičius ir dalis	8	3 %	7	3,0 %

Duomenų šaltiniai: bendrojo ugdymo mokyklų pateikti duomenys, Mokinių registras

6.5. Įvairių olimpiadų, konkursų, varžybų dalyvių ir 1–3 vietų laimėtojų skaičius ir dalis (išskyrus sportą)

Rajono, regiono, šalies, tarptautinių įvairių olimpiadų, konkursų, varžybų dalyvių skaičius gaunamas skaičiuojant kiekvieną mokinį tiek kartų, kiek įvairių konkursų, varžybų, olimpiadų (išskyrus sportą) vienas ar kartu su komanda jis dalyvavo per mokslo metus.

1–3 vietų laimėtojų skaičius gaunamas skaičiuojant kiekvieną mokinį tiek kartų, kiek jis įvairiuose rajono, regiono, šalies, tarptautiniuose konkursuose vienas ar kartu su komanda užėmė 1–3 vietą ar gavo I–III laipsnio ar jį atitinkantį diplomą (pvz., „Auksinės kengūros diplomą“ ir pan.) per mokslo metus.

Jei konkursas komandinis, skaičiuojami visi komandos nariai.

Laimėtojų skaičius ir dalis skaičiuojami nuo bendro 1–12 klasių mokinių skaičiaus.

Įvairių olimpiadų, konkursų, varžybų dalyvių ir 1–3 vietų laimėtojų skaičius ir dalis (išskyrus sportą)	2016		2017	
Mokinių registre 1–12 klasių mokinių skaičius rugsėjo 1 d.	1461	100 %	1398	100 %
Iš jų rajono, regiono, šalies, tarptautinių įvairių olimpiadų, konkursų, varžybų dalyvių skaičius per mokslo metus (skaičiuojamas mokslo metams pasibaigus) ir dalis nuo bendro 1–12 klasių mokinių skaičiaus	3111	213 %	3165	226 %
Iš jų rajono, regiono, šalies, tarptautinių įvairių olimpiadų, konkursų, varžybų 1–3 vietų laimėtojų skaičius per mokslo metus (skaičiuojamas mokslo metams pasibaigus) ir dalis nuo bendro 1–12 klasių mokinių skaičiaus	1278	87 %	1473	105 %

Duomenų šaltiniai: bendrojo ugdymo mokyklų pateikti duomenys, Mokinių registras

6.6. Įvairių sporto varžybų dalyvių ir 1–3 vietų laimėtojų skaičius ir dalis

Įvairių rajono, regiono, šalies, tarptautinių sporto varžybų dalyvių skaičius gaunamas skaičiuojant kiekvieną mokinį tiek kartų, kiek įvairių varžybų jis vienas ar kartu su komanda dalyvavo per mokslo metus.

1–3 vietų laimėtojų skaičius gaunamas skaičiuojant kiekvieną mokinį tiek kartų, kiek jis įvairiose rajono, regiono, šalies, tarptautinėse sporto varžybose vienas ar kartu su komanda užėmė 1–3 vietą ar gavo I–III laipsnio diplomą per mokslo metus.

Jei konkursas komandinis, skaičiuojami visi komandos nariai.

Laimėtojų skaičius ir dalis skaičiuojami nuo bendro 1–12 klasių mokinių skaičiaus.

Įvairių sporto varžybų dalyvių ir 1–3 vietų laimėtojų skaičius ir dalis	2016		2017	
Mokinių registre 1–12 klasių mokinių skaičius rugsėjo 1 d.	1461	100 %	1398	100 %
Iš jų įvairių rajono, regiono, šalies, tarptautinių sporto varžybų dalyvių skaičius per mokslo metus (skaičiuojamas mokslo metams pasibaigus) ir dalis nuo bendro 1–12 klasių mokinių skaičiaus	1618	111 %	1718	123 %
Iš jų įvairių rajono, regiono, šalies, tarptautinių sporto varžybų 1–3 vietų laimėtojų skaičius per mokslo metus (skaičiuojamas mokslo metams pasibaigus) ir dalis nuo bendro 1–12 klasių mokinių skaičiaus	889	61 %	1125	80 %

Duomenų šaltiniai: bendrojo ugdymo mokyklų pateikti duomenys, Mokinių registras

6.7. Igjusių pagrindinį išsilavinimą ir tais pačiais metais tęsiančiųjų mokslą dalis

Igjusių pagrindinį išsilavinimą ir tais pačiais metais tęsiančiųjų mokslą dalis (%).

	2012	2016	2017
10 klasės mokinių, gavusių išsilavinimo pažymėjimus, skaičius mokslo metų pabaigoje	182	145	138
Iš jų tęsiančių mokslą savo ar kitoje mokykloje skaičius	182	143	136
Iš jų tais pačiais metais tęsiančių mokslą dalis	100 %	98,6 %	98,6 %

Duomenų šaltiniai: Mokinių registras, bendrojo ugdymo mokyklų pateikti duomenys

6.8. Kartojančiųjų kursą dalis

Kartojančiųjų kursą dalis (%).

	2006	2016	2017
1–12 klasių mokinių skaičius mokslo metų pabaigoje	2654	1421	1356
Iš jų paliktų kartoti kurso skaičius	30	3	5
Paliktų kartoti kurso mokinių dalis	1,1 %	0,2 %	0,4 %

Duomenų šaltinis – Mokinių registras

6.9. Abiturientų pasiskirstymas pagal tolimesnę veiklą po mokyklos baigimo

Abiturientų pasiskirstymas pagal tolimesnę veiklą po mokyklos baigimo (įstojusiųjų į aukštąsias universitetines mokyklas skaičius ir dalis, įstojusiųjų į aukštąsias neuniversitetines mokyklas skaičius ir dalis, įstojusiųjų į profesines mokyklas skaičius ir dalis, kita).

Abiturientų pasiskirstymas po mokyklos baigimo	2008	2016	2017
Abiturientų, baigusių mokyklą, skaičius	202	127	126
Iš jų įstojusiųjų į aukštąsias universitetines mokyklas skaičius rugpjūčio 26 d.	101	46	43
Iš jų įstojusiųjų į aukštąsias neuniversitetines mokyklas skaičius rugpjūčio 26 d.	52	35	35
Iš jų įstojusiųjų į profesines mokyklas skaičius rugpjūčio 26 d.	22	20	22
Kita	27	26	26

Duomenų šaltinis – bendrojo ugdymo mokyklų pateikti duomenys

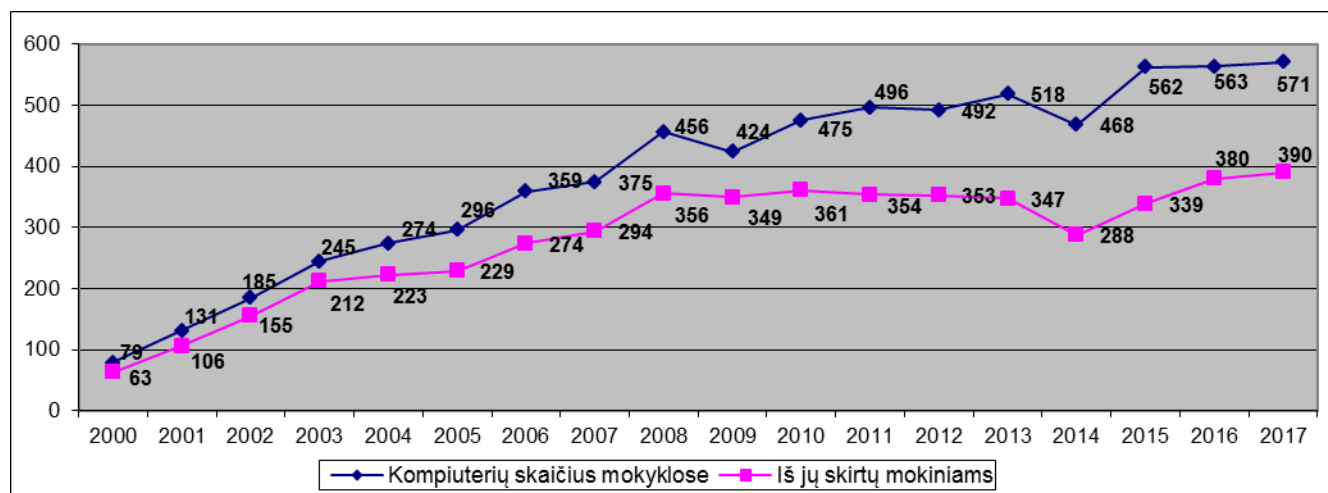
6.10. Registruotų darbo biržoje 16–21 m. amžiaus asmenų dalis

Registruotų darbo biržoje 16–21 m. amžiaus asmenų dalis (%)

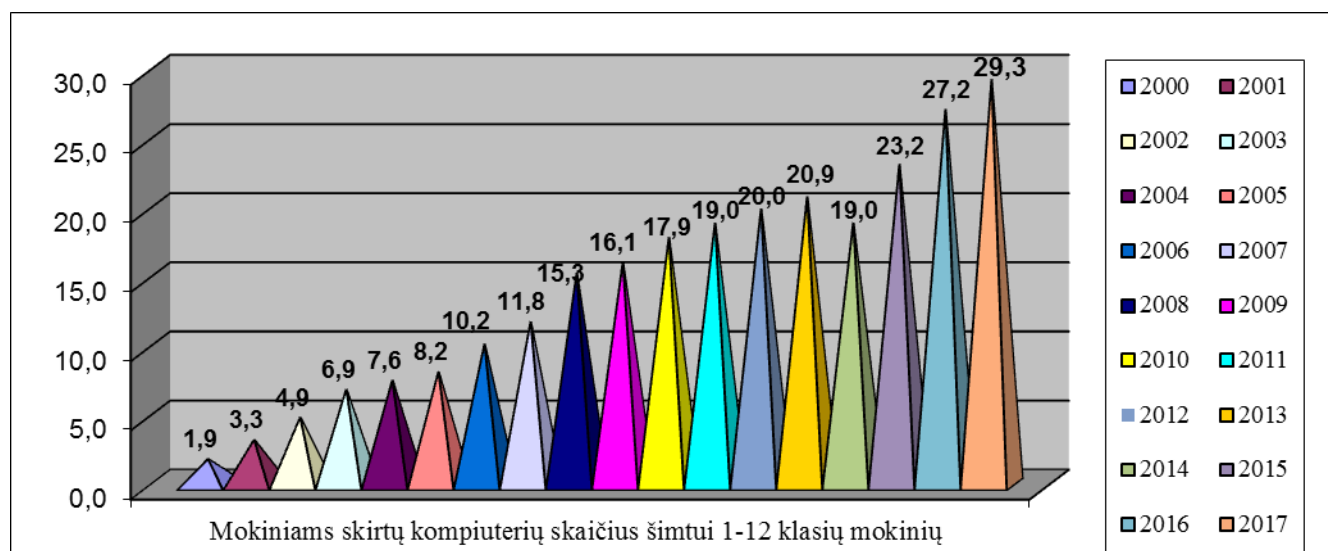
	2010	2016	2017
16–21 m. amžiaus asmenų, registruotų Utenos teritorinės darbo biržos Ignalinos skyriuje, skaičius sausio 1 d.	68	30	40
Bendras 16–21 m. amžiaus savivaldybės gyventojų skaičius sausio 1 d.	1712	1081	1039
Registruotų darbo biržoje 16–21 m. amžiaus asmenų dalis	3,97 %	2,78 %	3,85 %

Duomenų šaltiniai: Utenos teritorinės darbo biržos Ignalinos skyriaus pateikti duomenys, Lietuvos statistikos departamento Rodiklių duomenų bazės

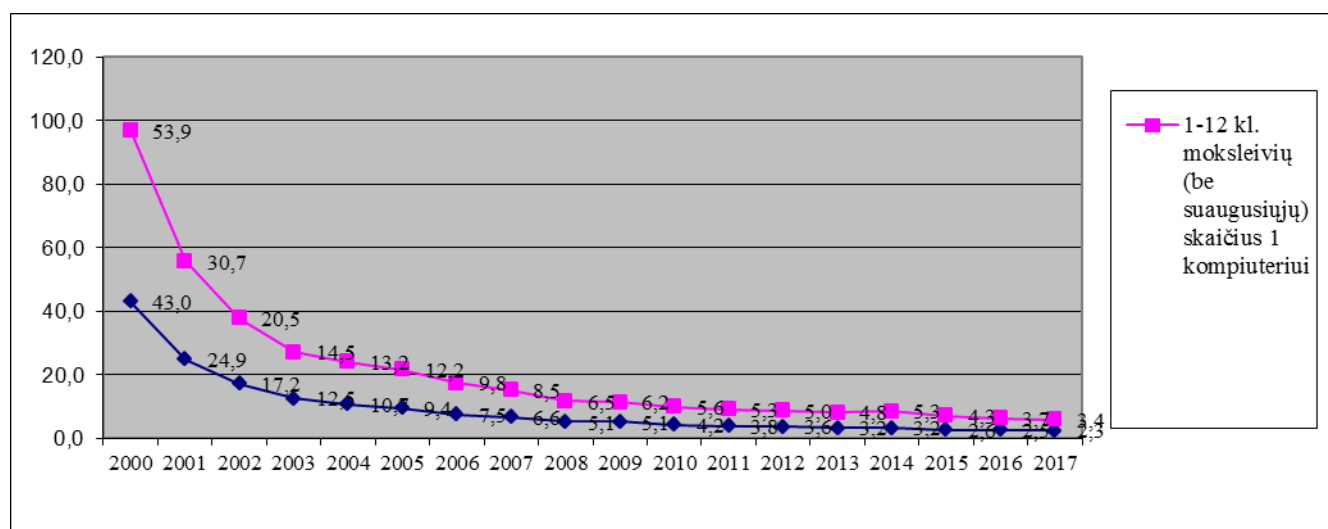
Ignalinos rajono savivaldybės bendrojo ugdymo mokyklose esančių kompiuterių skaičius nuo 2000 iki 2017 m.



Ignalinos rajono savivaldybės bendrojo ugdymo mokyklų 1-12 klasių mokinių skaičius (be suaugusiųjų) ir bendrojo ugdymo mokyklose esančių mokiniams skirtų kompiuterių skaičiaus santykio kaita nuo 2000 iki 2017 m.



Ignalinos rajono savivaldybės bendrojo ugdymo mokyklų 1-12 klasių mokinių skaičius (be suaugusiųjų), tenkantis 1 kompiuteriui



Informacinės technologijos Ignalinos rajono savivaldybės švietimo įstaigose 2017-10-01 (2-mokykla ataskaita, švietimo įstaigų duomenys)

Bendrojo ugdymo mokyklos, kitos švietimo įstaigos pavadinimas	Bendras kompiuterių skaičius 2017-10-01	1-12 klasių mokinių skaičius 2017-09-01	100 mokinių tenkantis kompiuterių skaičius	Mokinių mokymui naudojamų kompiuterių skaičius	100 mokinių tenkantis mokinių mokymui naudojamų kompiuterių skaičius	Prijungtų prie interneto kompiuterių skaičius	Veikia Wi-Fi tinklas	Interneto greitis	Nešiojamų kompiuterių skaičius	Gauta per 2016-2017 m.	Interaktyvių lentų skaičius	Daugialypės terpės projektorių skaičius
Ignalinos gimnazija	143	286	50,00	107	37,41	129	taip	30-100 Mbps	38	9	10	30
Ignalinos r. Didžiasalio „Ryto“ gimnazija (be skyrių)	49	159	30,82	40	25,16	47	taip	>100 Mbps	8	13	2	10
Ignalinos r. Didžiasalio „Ryto“ gimnazijos Naujojo Daugėlišio skyrius	0	7		0		0	taip	30-100 Mbps	0	0	0	0
Ignalinos r. Vidiškių gimnazija (be skyrių)	91	199	45,73	58	29,15	91	taip	30-100 Mbps	13	0	1	19
Ignalinos r. Vidiškių gimnazijos Dūkšto skyrius	0	19		0		0	taip	30-100 Mbps	0	0	0	0
Ignalinos r. Vidiškių gimnazijos Mielagėnų skyrius	2	8	25,00	2	25,00	2	ne	30-100 Mbps	0	0	0	1
Ignalinos r. Dūkšto mokykla	58	80	72,50	50	62,50	58	taip	30-100 Mbps	7	7	4	10
Ignalinos r. Naujojo Daugėlišio mokykla-daugiafunkcis centras	58	79	73,42	27	34,18	58	taip	30-100 Mbps	10	3	3	14
Ignalinos „Šaltinėlio“ mokykla (be skyrių)	23	5	460,00	11	220,00	11	taip	30-100 Mbps	11	3	1	11
Ignalinos Česlovo Kudabos progimnazija (be skyrių)	145	476	30,46	95	19,96	145	taip	30-100 Mbps	37	24	3	40
Ignalinos Česlovo Kudabos progimnazijos Ceikinių skyrius	2	11	18,18	0	0,00	2	0	30-100 Mbps	0	1	0	1
Iš viso:	571	1329	42,96	390	29,35	543			124	60	24	136

Ignalinos „Šaltinėlio“ mokyklos Didžiasalio skyrius	4
Ignalinos „Šaltinėlio“ mokyklos Vidiškių skyrius	4
Ignalinos „Šaltinėlio“ mokyklos Dienos socialinės globos skyrius	4
Ignalinos muzikos mokykla	7
Ignalinos muzikos mokyklos Didžiasalio skyrius	0
Ignalinos kultūros ir sporto centras	26
Ignalinos rajono pagalbos mokiniui, mokytojui ir mokyklai centras	17
Iš viso:	62

	2
	3
	2
	0
	0
	3
	0
	10

	1	ne	60 Mbps	3	0	0	1
	1	ne	60 Mbps	3	0	0	2
	4	ne	iki 30 Mbps	1	0	0	1
	6	taip	10 Mbps	1	0	0	1
	0	ne	Nėra	0	0	0	0
	23	taip	30 Mbps	3	0	0	3
	17	ne	512 Kbps	4	0	1	3
	52			15	0	1	11

IGNALINOS RAJONO SAVIVALDYBĖS ŠVIETIMO ĮSTAIGŲ PROJEKTINĖ VEIKLA 2017 M.

RITA GASIUKEVIČIENĖ,

Ignalinos rajono savivaldybės administracijos Švietimo ir kultūros skyriaus vyr. specialistė

Iš viso **2017 m.** Ignalinos rajono savivaldybės švietimo įstaigos dalyvavo **165** projektų veikloje (jei tame pačiame projekte dalyvavo kelios švietimo įstaigos, projektas suskaičiuotas kelis kartus).

2017 m. aktyviausiai projektuose dalyvavo Ignalinos r. Vidiškių gimnazija (32 projektai), Ignalinos r. Didžiasalio „Ryto“ gimnazija (28 projektai) ir Ignalinos Česlovo Kudabos progimnazija (24 projektai).

Projektų finansavimui 2017 m. panaudota **89 541,94 Eur**, iš jų **10 419,67 Eur** – savivaldybės ar pačių įstaigų skirtos lėšos, **79 122,27 Eur** – projektų finansavimui gautos lėšos ne iš savivaldybės ar švietimo įstaigos biudžeto: įvairių ES fondų, Tautos fondo, Švietimo ir mokslo ministerijos, Sveikatos apsaugos ministerijos, Švietimo mainų paramos fondo, Ugdymo plėtotės centro, Kūno kultūros ir sporto departamento, Jaunimo reikalų departamento, Lietuvos plaukimo federacijos, Lietuvos kultūros tarybos, Nacionalinės mokėjimo agentūros, mokinių tėvų (turimais duomenimis, mokinių tėvai per 2017 m. savo vaikų dalyvavimui įvairių mokomųjų dalykų projektuose, dažniausiai – dalyvio mokesčiui sumokėti, skyrė 2 641,9 Eur).

Daugiausiai lėšų 2017 m. projektams įgyvendinti panaudojo Ignalinos kultūros ir sporto centras (45 212,88 Eur), Ignalinos r. Dūkšto mokykla (12 232,13 Eur) ir Ignalinos Česlovo Kudabos progimnazija (10 815,00 Eur).



Švietimo įstaigos pavadinimas	Vykdytų projektų skaičius	Per 2017 m. finansavimui ne iš mokyklos ar savivaldybės gautos lėšos, Eur	Per 2017 m. skirtos mokyklos ar savivaldybės lėšos, Eur	Iš viso per 2017 m., Eur	Ugdytinių skaičius 2017-09-01	Eur / mok.
Ignalinos gimnazija	20	1706,50	1111,50	2818,00	286	9,85
Ignalinos r. Didžiasalio „Ryto“ gimnazija	28	5050,53	957,58	6008,11	166	36,19
Ignalinos r. Vidiškių gimnazija	32	1850,13	997,32	2847,45	240	11,86
Ignalinos r. Dūkšto mokykla	19	11930,13	302,00	12232,13	98	124,82
Ignalinos r. Naujojo Daugėlišio mokykla - daugiafunkcis centras	21	872,01	781,77	1653,78	90	18,38
Ignalinos „Šaltinėlio“ mokykla	9	2600,00	293,00	2893,00	292	9,91
Ignalinos Česlovo Kudabos progimnazija	24	9713,50	1101,50	10815,00	503	21,50
Ignalinos muzikos mokykla	5	3686,59	1375,00	5061,59	180	28,12
Ignalinos kultūros ir sporto centras	7	41712,88	3500,00	45212,88	329	137,43
Ignalinos rajono pagalbos mokiniui, mokytojui ir mokyklai centras	0	0,00	0,00	0,00		
Iš viso	165	79122,27	10419,67	89541,94	1675	53,46

Pastaba. Ugdytinių skaičius „Iš viso“ skaičiuojamas tik bendrojo ugdymo mokyklų, nes neformaliojo švietimo mokyklas lanko tie patys vaikai.

IGNALINOS RAJONO SAVIVALDYBĖS ŠVIETIMO ĮSTAIGŲ PATEIKTA INFORMACIJA APIE DALYVAVIMĄ PROJEKTUOSE 2017 M.

Švietimo įstaiga	Projekto, programos pavadinimas	Laikotarpis	Finansavimas			
			Visos finansavimui ne iš mokyklos ar savivaldybės biudžeto gautos lėšos (įstaigos pavadinimas, lėšų kiekis), Eur	Iš jų gauta per 2017 metus, Eur	Visos projekto finansavimui mokyklos ar savivaldybės skirtos lėšos (įstaigos pavadinimas, lėšų kiekis), Eur	Iš jų skirta per 2017 metus, Eur
Ignalinos gimnazija	1. Projektas „Drąsinkime ateitį“ (akcijos „Konstitucijos egzaminas“, „Atmintis gyva, nes liudija“)	Nuo 2007 m. sausio mėn.	VšĮ „Drąsinkime ateitį“ -	-	-	-
	2. Savanorystės projektas „Mes darom“. Akcija „Darom 2017“	2016 m.	VšĮ „Mes Darom“ -	-	-	-
	3. Tarptautinė Gamtosauginių mokyklų programa	2016–2017 m. m.	Lietuvos žaliųjų judėjimas Apdovanojimas „Žalioji vėliava“	-	Ignalinos rajono savivaldybės administracija 145,00	145,00
	4. Tarptautinis projektas „Paskui paukščius“	2016–2017 m. m.	Lietuvos mokinių neformaliojo švietimo centras Mokomoji ekskursija į Estiją	-	-	-
	5. Jaunieji mokyklos paramedikai	2016–2017 m. m.	Maltos ordino pagalbos tarnyba Mokymai, pirmos pagalbos kuprinė	-	-	-
	6. “14-17 metų vaikų ir paauglių psichikos sveikatos stiprinimas ir psichikos sveikatos sutrikimų prevencija”	2017 m. spalio – gruodis	Ignalinos rajono savivaldybė	-	Ignalinos rajono savivaldybės administracija 300,00	300,00
	7. „Pokalbiai apie emigraciją 2“	2016 m. rugsėjis – 2017 m. gegužė	Lietuvos nacionalinė Martyno Mažvydo biblioteka Ekskursijos, paskaitos, metodologiniai seminarai	-	-	-
	8. Konkursas „Olympis“	2017 m. kovas, lapkritis	UAB „Advertis“ Padėkos dalyviams, apdovanojimai nugalėtojams Mokinių tėvai 64,00	64,00	-	-

9. Informatikos ir informatinio mąstymo konkursas „Bebras“	2017 m. lapkritis	Vilniaus universitetas Padėkos dalyviams	-	-	-
10. Tarptautinis matematikos konkursas „Kengūra“	2017 m. kovas	Lietuvos matematikų draugija Padėkos dalyviams, apdovanojimams nugalėtojams Mokinių tėvai 54,00	54,00	-	-
11. „Nepamiršk parašiuo“	2017 m. spalio - lapkritis	Valstybinio socialinio draudimo fondo valdyba prie Socialinės apsaugos ir darbo ministerijos -	-	-	-
12. „Mokykla - Europos Parlamento ambasadorė“	2017 m. lapkritis – 2018 gegužė	Europos Parlamento Informacijos biuras -	-	-	-
13. Visuotinė atvirų durų diena tėvų darbovietėse „Šok į tėvų klumpes“	2017 m. birželio 2 d.	Lietuvos mokinių neformaliojo švietimo centras Pažintinės išvykos	-	-	-
14. Ukmergės kultūros centro projektas „Vaikų ir jaunimo teatrų šventė „Nenuoramos“ Ukmergėje“	2017 m. kovo 18 d.	Lietuvos kultūros taryba 85,00	85,00	-	-
15. Lietuvos nacionalinio kultūros centro projektas „Lietuvos vaikų ir jaunimo teatrų šventė - apžiūra „Šimtakojis“ Ignalinoje“	2017 m. balandžio 22-23 d.	Lietuvos kultūros taryba -	-	-	-
16. Lietuvos nacionalinio kultūros centro projektas „Lietuvos vaikų ir jaunimo teatrų šventė – apžiūra „Šimtakojis“ Pasvalyje“	2017 m. balandžio 29 d.	Lietuvos kultūros taryba 100,00	100,00	-	-
17. Lietuvos teatro, muzikos ir kino muziejaus projekto „Lietuvos pantomima. Po 50 metų“ atviroje scenos judesio meistriškumo klasės pamokoje su aktoriumi ir režisieriumi Sergejumi Lobankovu Lietuvos teatro, muzikos ir kino muziejuje Vilniuje	2017 m. gegužės 18 d.	Lietuvos kultūros taryba 70,00	70,00	-	-
18. „Olimpinė karta“	2017 m. II – IV pusmetis	LTOK Mokymai, pažymėjimai	-	-	-

	19. „Mano pasaulis – darniai Lietuvai“	2016 m. gruodis – 2017 m. vasaris	Aleksandro Stulginskio universitetas	-	-	-	-
	20. Psichologo paslaugų mokyklose prieinamumo užtikrinimas bendradarbiaujant su savivaldybėmis	2017 m. spalio – gruodis	Lietuvos Respublikos švietimo ir mokslo ministerija	1333,50	Ignalinos gimnazija	666,50	666,50
				1333,50			
				Iš viso 2017 m.:	1706,50	Iš viso 2017 m.:	1111,50
Ignalinos r. Didžiasalio „Ryto“ gimnazija	1. Kino edukacijos projektas „Kino klubas“	2017 m.	Lietuvos kino centras	-	-	-	-
	2. Pieno produktų vartojimo vaikų ir švietimo įstaigose paramos programa „Pienas vaikams“	Nuo 2007 m. gegužės mėn.	Europos žemės ūkio orientavimo ir garantijų fondas ir Kaimo rėmimo programa (nacionalinė parama)	246,02		-	-
				3927,11			
	3. Paramos programa „Vaisių vartojimo skatinimas mokyklose“	Nuo 2011 m. lapkričio 2 d.	Europos žemės ūkio orientavimo ir garantijų fondas ir Kaimo rėmimo programa (nacionalinė parama)	128,74		-	-
				4136,86			
	4. Projektas „Drąsinkime ateitį“ (akcijos „Konstitucijos egzaminas“, „Atmintis gyva, nes liudija“, EKO drąsa)	Nuo 2007 m. sausio mėn.	VšĮ „Drąsinkime ateitį“	-	-	-	-
	5. Projektas „Išmok plaukti“ (3-4 klasės mokiniams)	2017 m. rugsėjo – gruodžio mėn.	Kūno kultūros ir sporto departamento prie Lietuvos Respublikos Vyriausybės	-	Ignalinos r. Didžiasalio „Ryto“ gimnazija	162,98	162,98
					162,98		
	6. Projektas „Mes rūšiuojam“	Nuo 2012 m.	Gamintojų ir Importuotojų Asociacija, UAB „Atliekų tvarkymo centras“, VšĮ „Elektronikos gamintojų ir importuotojų organizacija“	-		-	-
7. Smulkiosios elektros ir elektroninės įrangos rinkimas	Nuo 2012 m. lapkričio mėn.	UAB „EMP recycling“	-	-	-	-	
8. Savanorystės projektas „Mes darom“. Akcija „Darom 2017“	2017 m.	VšĮ „Mes Darom“	-	-	-	-	
9. Pilietinė iniciatyva „Atminties kelias“	2017 m.	Tarptautinė istorinio teisingumo komisija	-	-	-	-	

10. Projektas „Pažink valstybę“	2017 m.	Lietuvos Respublikos švietimo ir mokslo ministerija 51,07	51,07	-	-
11. Pilietinė iniciatyva „Tolerancijos ranka“	2017 m.	Tarptautinė istorinio teisingumo komisija -	-	-	-
12. Projektas „Solidarumo bėgimas“	2017 m.	Visuomeninė organizacija „Gelbėkit vaikus“	-	-	-
13. Projektas „Saugokime vieni kitus kelyje“	2017 m.	VĮ „Utenos regiono keliai“ -	-	-	-
14. Parama garso aparatūrai ir multimedijai, skirtai gimnazijos renginiams įsigyti	2017 m.	Tautos Fondas 2943,00	2943,00	-	-
15. Parama daugiavaivei šeimai, skirta skalbimo mašinai ir kompiuteriui įsigyti	2017 m.	Tautos Fondas 500,00	500,00	-	-
16. Piliakalnių metams skirtos pažintinės išvykos	2017 m.	Vytauto Landsbergio fondas 500,00	500,00	-	-
17. Parama mokiniams įsigyti akinius	2017 m.	Aleksandro Gridino labdaros fondas 600,00	600,00	-	-
18. Vasaros stovykla socialiai remtiniams vaikams	2017 m. birželis	-	-	Ignalinos rajono savivaldybės administracija 794,60	794,60
19. Etnokultūrinis projektas „Mūsų lobynai“	2017 m.	Lietuvos mokinių neformaliojo švietimo centras -	-	-	-
20. Parama Rytų Lietuvos mokykloms	2017 m.	Lietuvių švietimo draugija „Rytas“ Kuprinės su mokymo priemonėmis	-	-	-
21. Projektas „Tavo žvilgsnis“	2017 m.	Vaikų kūrybinės iniciatyvos fondas Padėkos dalyviams Mokinių tėvai 20,70	20,70	-	-
22. 2017 m. Kalbų Kengūros projektas	2017 m.	Vaikų kūrybinės iniciatyvos fondas Padėkos dalyviams Mokinių tėvai 23,00	23,00	-	-

	23. Konkursas „Olympis“	2017 m. lapkritis	UAB „Advertis“ Padėkos dalyviams, apdovanojimais nugalėtojams Mokinių tėvai 14,00	14,00	-	-
	24. Informatikos ir informatinio mąstymo konkursas „Bebras“	2017 m. lapkritis	Vilniaus universitetas -	-	-	-
	25. Tarptautinis matematikos konkursas „Kengūra“	2017 m. kovas	Lietuvos matematikų draugija Padėkos dalyviams, apdovanojimais nugalėtojams Mokinių tėvai 24,00	24,00	-	-
	26. Projektas „Keramika grįžta į Didžiasalį“	2017 m.	Europos Žemės ūkio fondo kaimo plėtros lėšos 4252,30 Lietuvos valstybės biudžeto lėšos 750,40	-	-	-
	27. Projektas „Saugios aplinkos mokykloje kūrimas II“	Nuo 2017 m. rugsėjo	Specialiosios pedagogikos ir psichologijos centras Mokymai	-	-	-
	28. Projektas „Mokyklų aprūpinimas gamtos ir technologinių mokslų priemonėmis“	Nuo 2016 m. spalio	Švietimo ir mokslo ministerijos Švietimo aprūpinimo centras -	-	-	-
	Iš viso 2017 m.:			5050,53	Iš viso 2017 m.:	957,58
Ignalinos r. Vidiškių gimnazija	1. Projektas „Drąsinkime ateitį“ (akcija „Atmintis gyva, nes liudija“)	Nuo 2005 m. rugsėjo	VŠĮ „Drąsinkime ateitį“ -	-	-	-
	2. Pieno produktų vartojimo vaikų ir švietimo įstaigose paramos programa „Pienas vaikams“	Nuo 2007 m.	Europos žemės ūkio orientavimo ir garantijų fondas ir Kaimo rėmimo programa (nacionalinė parama) 8010,26	598,43	-	-
	3. Paramos programa „Vaisių vartojimo skatinimas mokyklose“	Nuo 2011 m. lapkričio	Europos žemės ūkio orientavimo ir garantijų fondas ir Kaimo rėmimo programa (nacionalinė parama) 6073,74	549,00	-	-

4. Projektas „Išmok plaukti 7“ (2, 3 klasių mokiniams)	2017 m. rugsėjis – gruodis	Kūno kultūros ir sporto departamento prie Lietuvos Respublikos Vyriausybės	-	-	Ignalinos r. Vidiškių gimnazija 42,00	42,00
5. Vaikų ir paauglių psichikos sveikatos stiprinimo ir psichikos sveikatos sutrikimų prevencijos priemonės programa	2017 m. spalio		-	-	Ignalinos rajono savivaldybės administracija 295,67	295,67
6. Projektas „Mokyklos – Europos Parlamento ambasadorės“	2016 m. rugsėjis – 2017 m. birželis	Europos Parlamentas Įrengtas stendas		-	-	-
7. Ankstyvosios prevencijos ir vaikų socialinių įgūdžių ugdymo programa „Įveikiame kartu“	2017 m. gegužė – gruodis	VšĮ „Vaiko labui“ Gaunama metodinė medžiaga		-	Ignalinos r. Vidiškių gimnazija 116,95	116,95
8. Tarptautinė gamtosauginių mokyklų programa	2017 m. sausis – gruodis	Lietuvos žaliųjų judėjimas	-	-	Ignalinos r. Vidiškių gimnazija 115,00	115,00
9. Projektas „Šachmatai mokyklose“	2017 m. gruodis	Lietuvos šachmatų federacija Gautos pratybos, knygos		-	-	-
10. Savanorystės projektas „Mes darom“. Akcija „Darom 2017“	Nuo 2009 m.	VšĮ „Mes Darom“	-	-	-	-
11. Projektas „Mes rūšiuojam“	2017 m. sausis – gruodis	Gamintojų ir Importuotojų Asociacija, UAB „Atliekų tvarkymo centras“, VšĮ „Elektronikos gamintojų ir importuotojų organizacija“		-	-	-
12. Projektas „Mokyklų bibliotekų mėnuo“	2017 m. spalio	Lietuvos mokyklų bibliotekų darbuotojų asociacija	-	-	-	-
13. Pilietinė iniciatyva „Tolerancijos rankos“	2017 m. lapkritis	Tarptautinė istorinio teisingumo komisija	-	-	-	-

14. Tarptautinė ankstyvosios prevencijos programa „Zipio draugai“	2017 m. rugsėjis – gruodis	VšĮ „Vaiko labui“ Gaunama metodinė medžiaga	-	Ignalinos r. Vidiškių gimnazija 36,00	36,00
15. Tarptautinė ankstyvosios prevencijos programa „Obuolio draugai“	2017 m. rugsėjis – gruodis	VšĮ „Vaiko labui“ Gaunama metodinė medžiaga	-	Ignalinos r. Vidiškių gimnazija 54,00	54,00
16. Vertimų ir iliustracijų projektas „Tavo žvilgsnis“	2017 m.	Vaikų kūrybinės iniciatyvos fondas Padėkos dalyviams, apdovanojimams nugalėtojams Mokinių tėvai 23,00	23,00	-	-
17. „Saugiausia Ignalinos rajono mokykla“	2016–2017 m.	Utenos apskrities vyriausiojo policijos komisariato Ignalinos rajono policijos komisariatas -	-	-	-
18. Vasaros stovykla socialiai remtiniams vaikams	2017 m. birželis	-	-	Ignalinos rajono savivaldybės administracija 287,70	287,70
19. Projektas „Knygų Kalėdos“	2017 m. lapkritis – 2018 m. sausis	Iniciatorė Lietuvos Respublikos Prezidentė D. Grybauskaitė Padovanota 18 knygų	-	-	-
20. Projektas „Šiaurės šalių bibliotekų savaitė“	2017 m. lapkričio 13–19 d.	Šiaurės šalių ministrų tarybos biuras Lietuvoje Šiaurės šalių asociacijų federacija „Norden“ -	-	-	-
21. Neformaliojo vaikų švietimo projektas „MUMS – mokykla, ugdanti mokinių sveikatą“	2017 m. rugsėjis – gruodis	Molėtų r. Alantos gimnazija 300,00	300,00	-	-
22. Programa eTwinning	2017 m. sausis – gegužė	Švietimo mainų paramos fondas -	-	-	-

23. 2017 m. Gamtos Kengūros projektas	2017 m. sausis – kovas	Vaikų kūrybinės iniciatyvos fondas Padėkos dalyviams, apdovanojimams nugalėtojams Mokinių tėvai 4,60	4,60	-	-
24. 2017 m. Kalbų Kengūros projektas	2017 m. sausis – kovas	Vaikų kūrybinės iniciatyvos fondas Padėkos dalyviams, apdovanojimams nugalėtojams Mokinių tėvai 16,10	16,10	-	-
25. Informatikos ir informatinio mąstymo konkursas „Bebras“	20167m. lapkritis	Vilniaus universitetas -	-	-	-
26. Konkursas „Olympis“	2017 m. kovas, lapkritis	UAB „Advertis“ Padėkos dalyviams, apdovanojimams nugalėtojams Mokinių tėvai 231,00	231,00	-	-
27. Tarptautinis matematikos konkursas „Kengūra“	2017 m. kovas	Lietuvos matematikų draugija Padėkos dalyviams, apdovanojimams nugalėtojams Mokinių tėvai 36,00	36,00	-	-
28. Šviečiamoji gyvulininkystės programa	2017 m. rugsėjis – gruodis	Programos LEADER ir žemdirbių mokymo metodikos centras Pratybos, prizai	-	-	-
29. Projektas „Padrąsinti. Įkvėpti. Palaikyti“	2017 m. sausis – gegužė	Andrius Tapinas 4 susitikimai su įžymiais žmonėmis	-	-	-
30. Tarptautinė olimpiada „KINGS“	2017 m. kovas – balandis, lapkritis – gruodis	UAB „Mokslo karaliai“ Padėkos dalyviams, apdovanojimams nugalėtojams Mokinių tėvai 90,00	90,00	Ignalinos r. Vidiškių gimnazija 50,00	50,00

	31. Tarptautinė internetinė olimpiada/konkursas „Nalanda“	2017 m.	Europos nuotolinio mokymo centras „Nalanda“ Padėkos dalyviams, apdovanojimais nugalėtojams Mokinių tėvai 2,00	2,00	-	-
	32. Projektas „Mokyklų aprūpinimas gamtos ir technologinių mokslų priemonėmis“	Nuo 2016 m. spalio	Švietimo ir mokslo ministerijos Švietimo aprūpinimo centras -	-	-	-
Iš viso 2017 m:				1850,13	Iš viso 2017 m.:	997,32
Ignalinos r. Dūkšto mokykla	1. Programa „Antras žingsnis“	2017 m.	VŠĮ Paramos vaikams centras Mokymai, konsultacijos, mokomoji medžiaga	-	-	-
	2. Pilietinė iniciatyva „Tolerancijos ranka“	2017 m.	Tarptautinė istorinio teisingumo komisija -	-	-	-
	3. Programa „Paauglystės kryžkelės: gyvenimo įgūdžių ugdymas“	2013–2017 m.	VŠĮ LIONS QUEST LIETUVA Mokomoji medžiaga	-	-	-
	4. Projektas „Drąsinkime ateitį“ (akcijos „Konstitucijos egzaminas“, „Atmintis gyva, nes liudija“)	Nuo 2005 m. rugsėjo	VŠĮ „Drąsinkime ateitį“ -	-	-	-
	5. ERASMUS+ programos projektas „On the Wings of Europe“ („Ant Europos sparnų“)	2015 m. rugsėjis – 2017 m. rugpjūtis	Švietimo mainų paramos fondas 18870,00	11051,00	-	-
	6. Savanorystės projektas „Mes darom“. Akcija „Darom 2017“	2017 m. balandis	VŠĮ „Mes darom“ -	-	-	-
	7. Projektas „Išmok plaukti 7“ (2–4 klasių mokiniams)	2017 m. rugsėjis – lapkritis	Kūno kultūros ir sporto departamento prie Lietuvos Respublikos Vyriausybės -	-	Ignalinos r. Dūkšto mokykla 61,0	61,00
	Projektas „Knygų Kalėdos“	2016 m. lapkritis – 2017 m. sausis	Iniciatorė Lietuvos Respublikos Prezidentė D. Grybauskaitė Padovanotos 5 knygos	-	-	-

9. Projektas „Mes rūšiuojam“	2017 m. sausis – gruodis	Gamintojų ir Importuotojų Asociacija, UAB „Atliekų tvarkymo centras“, VŠĮ „Elektronikos gamintojų ir importuotojų organizacija“ 30.96	30,96	-	-
10. „Saugiausia Ignalinos rajono mokykla“	2017 m. sausis – birželis	Utenos apskrities vyriausiojo policijos komisariato Ignalinos rajono policijos komisariatas -	-	-	-
11. Pieno produktų vartojimo vaikų ir švietimo įstaigose paramos programa „Pienas vaikams“	Nuo 2013 m.	Europos žemės ūkio orientavimo ir garantijų fondas ir Kaimo rėmimo programa (nacionalinė parama) 2539,78	516,5	-	-
12. Paramos programa „Vaisių vartojimo skatinimas mokyklose“	Nuo 2013 m.	Europos žemės ūkio orientavimo ir garantijų fondas ir Kaimo rėmimo programa (nacionalinė parama) 2181,97	194,05	-	-
Lietuvos kino centras prie kultūros ministerijos „Kino klubas“	2017 m.	Lietuvos kino centras prie kultūros ministerijos -	-	-	-
14. Vasaros stovykla socialiai remtiniams vaikams	2017 m. birželis	-	-	Ignalinos rajono savivaldybės administracija 241,00	241,00
15. Projektas „Pažink valstybę“	2017 m. rugsėjis gruodis	Ugdymo plėtotės centras 75,62	75,62	-	-
16. Konkursas „Olympis“	2017 m. lapkritis	UAB „Advertis“ Padėkos dalyviams, apdovanojimais nugalėtojams Mokinių tėvai 29,00	29,00	-	-
17. Informatikos ir informatinio mąstymo konkursas „Bebras“	2017 m. lapkritis	Vilniaus universitetas -	-	-	-

	18. Tarptautinis matematikos konkursas „Kengūra“	2017 m. kovas	Lietuvos matematikų draugija Padėkos dalyviams, apdovanojimais nugalėtojams Mokinių tėvai 33,00	33,00	-	-
	19. Keliaujanti vasaros stovykla „Voratinklis“	2017 m. birželio 18–20 d.	Lietuvos vaikų ir jaunimo centras Priemonės vaikų užimtumui	-	-	-
			Iš viso 2017 m.:	11930,13	Iš viso 2017 m.:	302,00
Ignalinos r. Naujojo Daugėlišio mokykla - daugiafunkcis centras	1. Visuomenės sveikatos rėmimo specialiosios programos priemonė „Mes sveikai keliausim ir linksmi draugausim“	2017 m. balandis – birželis	-	-	Ignalinos rajono savivaldybės administracija 500,00	500,00
	2. Projektas „Mes rūšiuojam“	Nuo 2010 m.	Gamintojų ir Importuotojų Asociacija, UAB „Atliekų tvarkymo centras“, VšĮ „Elektronikos gamintojų ir importuotojų organizacija“ 85,85	-	-	-
	3. „Sveikatiada“	Nuo 2010 m. gruodžio mėn.	Labdaros ir paramos fondas „Maisto bankas“ Gautos metodinės rekomendacijos	-	-	-
	4. Pieno produktų vartojimo vaikų ir švietimo įstaigose paramos programa „Pienas vaikams“	Nuo 2010 m. lapkričio 2 d.	Europos žemės ūkio orientavimo ir garantijų fondas ir Kaimo rėmimo programa (nacionalinė parama) 3429,20	244,20	-	-
	5. Paramos programa „Vaisių vartojimo skatinimas mokyklose“	Nuo 2011 m. gruodžio 1 d.	Europos žemės ūkio orientavimo ir garantijų fondas ir Kaimo rėmimo programa (nacionalinė parama) 2008,94	198,17	-	-
	6. „Saugiausia Ignalinos rajono mokykla“	Nuo 2014 m. sausio mėn.	Utenos apskrities vyriausiojo policijos komisariato Ignalinos rajono policijos komisariatas -	-	-	-

7. Projektas „Išmok plaukti 7“ (2–4 klasių mokiniams)	2017 m. kovas-gegužė, rugsėjis-gruodis	Kūno kultūros ir sporto departamento prie Lietuvos Respublikos Vyriausybės -	-	Ignalinos r. Naujojo Daugėlišio mokykla-daugiafunkcis centras 62,57	62,57
8. 2017 m. Kalbų Kengūros projektas	2017 m. vasaris-kovas	Vaikų kūrybinės iniciatyvos fondas Padėkos dalyviams, apdovanojimui nugalėtojams Mokinių tėvai 23,00	23	-	-
9. 2017 m. Gamtos Kengūros projektas	2017 m. vasaris-kovas	Vaikų kūrybinės iniciatyvos fondas Padėkos dalyviams, apdovanojimui nugalėtojams Mokinių tėvai 4,60	4,60	-	-
10. 2017 m. Geografijos Kengūros projektas	2017 m. vasaris-kovas	Vaikų kūrybinės iniciatyvos fondas Padėkos dalyviams, apdovanojimui nugalėtojams Mokinių tėvai 2,30	2,30	-	-
11. 2017 m. Istorijos Kengūros projektas	2017 m. vasaris-kovas	Vaikų kūrybinės iniciatyvos fondas Padėkos dalyviams, apdovanojimui nugalėtojams Mokinių tėvai 4,60	4,60	-	-
12. Konkursas „Olympis“	2017 m. kovas, lapkritis	UAB „Advertis“ Padėkos dalyviams, apdovanojimui nugalėtojams Mokinių tėvai 213,00	213,00	-	-
13. Informatikos ir informatinio mąstymo konkursas „Bebras“	2017 m. lapkritis	Vilniaus universitetas Padėkos dalyviams	-	-	-
14. Projektas „Pažink valstybę“	2017 m. rugsėjis-gruodis	Ugdymo plėtotės centras 51,50	51,50	-	-
15. Socialinis kūrybinis projektas „Šviesuoliai“	2017 m. spalio-gruodis	Organizacija „Gyvoji planeta“ -	-	-	-

	16. Pilietinė iniciatyva „Tolerancijos ranka“	2017 m.	Tarptautinė istorinio teisingumo komisija	-	-	-	-
	17. Projektas „Solidarumo bėgimas“	2017 m. rugsėjis	Organizacija „Gelbėkit vaikus“	-	-	-	-
	19. Projektas „Knygų Kalėdos“	2017 m. lapkritis	Iniciatorė Lietuvos Respublikos Prezidentė Dalia Grybauskaitė Padovanota knygų už 130,64	130,64			
	20. Savanorystės projektas „Mes darom“. Akcija „Darom 2017“	2017 m.	VšĮ „Mes Darom“	-	-	-	-
	21. Vasaros stovykla socialiai remtiniams vaikams	2017 m. birželis		-	-	Ignalinos rajono savivaldybės administracija 219,20	219,20
	Iš viso 2017 m.:			872,01		Iš viso 2017 m.:	781,77
Ignalinos „Šaltinėlio“ mokykla	1. Pieno produktų vartojimo vaikų ir švietimo įstaigose paramos programa „Pienas vaikams“	Nuo 2007-02-01	Europos žemės ūkio orientavimo ir garantijų fondas ir Kaimo rėmimo programa (nacionalinė parama) 58536,17	1500,00		-	-
	2. Paramos programa „Vaisių vartojimo skatinimas mokyklose“	Nuo 2012-02-01	Europos žemės ūkio orientavimo ir garantijų fondas ir Kaimo rėmimo programa (nacionalinė parama) 12879,57	1100,00		-	-
	3. Akcija „Padėk beglobiams gyvūnams“	2017 m. rugsėjis	Savanorystės projektas	-	-	-	-
	4. Akcija „Padėk paukšteliams ir žvėreliams“	2017 m. vasaris	Savanorystės projektas	-	-	-	-
	5. Savanorystės projektas „Mes darom“. Akcija „Darom 2017“	2017 m. balandis	VšĮ „Mes darom“	-	-	-	-
	6. Visuomenės fizinės sveikatos išsaugojimo ir stiprinimo programos projektas „Sutrikusio intelekto vaikų ir jaunuolių fizinio aktyvumo skatinimas“	2017 m. spalio – gruodis			-	-	Ignalinos rajono savivaldybės administracija 293,00

	7. Projektas „Sveikatiada“	Nuo 2013 m. gruodžio	-	-	Ignalinos „Šaltinėlio“ mokykla	-	
	8. „Mes rūšiuojam“	Nuo 2016 m. sausio	Gamintojų ir Importuotojų Asociacija, UAB „Atliekų tvarkymo centras“, VšĮ „Elektronikos gamintojų ir importuotojų organizacija“	-		-	
	9. Projektas „Solidarumo bėgimas“	2017 m. rugsėjis	Organizacija „Gelbėkit vaikus“	-		-	
	Iš viso 2017 m.:			2600,00	Iš viso 2017 m.:	293,00	
Ignalinos Česlovo Kudabos progimnazija	1. Pieno produktų vartojimo vaikų ir švietimo įstaigose paramos programa „Pienas vaikams“	Nuo 2007 m.	Europos žemės ūkio orientavimo ir garantijų fondas ir Kaimo rėmimo programa (nacionalinė parama) 18796,00	1370,00		-	
	2. Paramos programa „Vaisių vartojimo skatinimas mokyklose“	Nuo 2011 m.	Europos žemės ūkio orientavimo ir garantijų fondas ir Kaimo rėmimo programa (nacionalinė parama) 20996,00	1072,00		-	
	3. Savanorystės projektas „Mes darom“. Akcija „Darom 2017“.	2017 m. balandis	VšĮ „Mes darom“	-	-	Ignalinos Česlovo Kudabos progimnazija	-
	4. Projektas „Drąsinkime ateitį“ (akcijos „Konstitucijos egzaminas“, „Atmintis gyva, nes liudija“)	Nuo 2008 m.	VšĮ „Drąsinkime ateitį“	-	-	Ignalinos Česlovo Kudabos progimnazija 70,00	70,00
	5. „Mes rūšiuojam“	Nuo 2012 m.	Gamintojų ir Importuotojų Asociacija, UAB „Atliekų tvarkymo centras“, VšĮ „Elektronikos gamintojų ir importuotojų organizacija“	-	-		-
	6. Smulkiosios elektros ir elektroninės įrangos rinkimas	Nuo 2012 m.	UAB „EMP recycling“	-	-		-

7. Projektas „Aš noriu gyventi kitaip“	2017 m. rugsėjis – gruodis				Ignalinos rajono savivaldybės administracija	365,00	365,00
8. Projektas „Išmok plaukti“ (2 kl. mokiniams)	2017 m. rugsėjis – gruodis	Kūno kultūros ir sporto departamentas prie Lietuvos Respublikos Vyriausybės Plaukimo pamokos	-	-		-	-
9. Vasaros stovykla socialiai remtiniams vaikams	2017 m. gegužės 31 – birželio 13 d.		-	-		-	-
10. Erasmus + programos projektas „Keturi regionai – viena Europa“	2015–2017 m.	Švietimo mainų paramos fondas 21040,00	4208,00	-		-	-
11. Projektas „Kuriame saugesnę mokyklą“	2016 m. rugsėjis – 2017 m. birželis		-	-	Ignalinos Česlovo Kudabos progimnazija	-	-
12. Projektas „Knygų Kalėdos“	2017 m. lapkritis – 2018 m. sausis	Iniciatorė Lietuvos Respublikos Prezidentė D. Grybauskaitė	-	-		-	-
13. Projektas „Šiaurės šalių bibliotekų savaitė“	2017 m. lapkričio 13–17 d.	Šiaurės šalių ministrų tarybos biuras Lietuvoje Šiaurės šalių asociacijų federacija „Norden“	-	-		-	-
14. Projektas „Tavo žvilgsnis“	2017 m. sausis – kovas	Vaikų kūrybinės iniciatyvos fondas Padėkos dalyviams, apdovanojimams nugalėtojams Mokinių tėvai 44,00	44,00	-		-	-
15. 2017 m. Gamtos Kengūros projektas	2017 m. sausis – kovas	Vaikų kūrybinės iniciatyvos fondas Padėkos dalyviams, apdovanojimams nugalėtojams Mokinių tėvai 84,00	84,00	-		-	-

16. 2017 m. Istorijos Kengūros projektas	2017 m. sausis – kovas	Vaikų kūrybinės iniciatyvos fondas Padėkos dalyviams, apdovanojimams nugalėtojams Mokinių tėvai 7,00	7,00		-	-
17. 2017 m. Kalbų Kengūros projektas	2017 m. sausis – kovas	Vaikų kūrybinės iniciatyvos fondas Padėkos dalyviams, apdovanojimams nugalėtojams Mokinių tėvai 22,00	22,00		-	-
18. Konkursas „Olympis“	2017 m. vasaris – gruodis	UAB „Advertis“ Padėkos dalyviams, apdovanojimams nugalėtojams Mokinių tėvai 1355,00	1355,00		-	-
19. Informatikos ir informatinio mąstymo konkursas „Bebras“	2017 m. lapkritis	Vilniaus universitetas -	-		-	-
20. Tarptautinis matematikos konkursas „Kengūra“	2017 m. kovas	Lietuvos matematikų draugija Padėkos dalyviams, apdovanojimams nugalėtojams Mokinių tėvai 128,00	128,00		-	-
21. Lietuvių kalbos konkursas „Kengūra“	2017 m. kovas	Vaikų kūrybinės iniciatyvos fondas Padėkos dalyviams, apdovanojimams nugalėtojams Mokinių tėvai 70,00	70,00		-	-
22. Psichologo paslaugų mokyklose prieinamumo užtikrinimas bendradarbiaujant su savivaldybėmis	2017 m. spalio – gruodis	Lietuvos Respublikos švietimo ir mokslo ministerija 1333,50	1333,50	Ignalinos Česlovo Kudabos progimnazija 666,50		666,50
23. Tarptautinis matematikos konkursas „Pangea“	2017 m. vasaris – kovas	Viešoji įstaiga „VIMS – International Meridian School“ Apdovanojimams nugalėtojams Mokinių tėvai (dalyvio mokestis ir transporto išlaidos) 20,00	20,00		-	-

	24. Projektas „Mokyklų aprūpinimas gamtos ir technologinių mokslų priemonėmis“	Nuo 2016 m. spalio	Švietimo ir mokslo ministerijos Švietimo aprūpinimo centras	-	-	-
	Iš viso 2017 m.:			9713,50	Iš viso 2017 m.:	1101,50
Ignalinos muzikos mokykla	1. Projektas „XVII Rytų Aukštaitijos muzikos ir meno mokyklų jaunųjų atlikėjų edukacinis festivalis „Aukštaitijos viltys 2017“	2017 m. kovas, balandis, lapkritis	Lietuvos kultūros taryba 2335,59	2335,59	Ignalinos rajono savivaldybės administracija 1125,00	1125,00
	2. Projektas „Pasaulis Lietuvoje“	2017 m. kovo 11 d.	Lietuvos kultūros taryba Surengtas koncertas	-	-	-
	3. Kūrybinė stovykla „Linksmasis akordeonas“	2017 m. birželis	-	-	Ignalinos rajono savivaldybės administracija 250,00	250,00
	4. NVŠ programa „Pagrok su draugu“	2017 m. vasaris – gruodis	Lietuvos Respublikos švietimo ir mokslo ministerija 1351,00	1351,00	-	-
	5. Rytų Aukštaitijos džiazo forumas	2017 m. lapkritis	Lietuvos kultūros taryba -	-	-	-
	Iš viso 2017 m.:			3686,59	Iš viso 2017 m.:	1375,00
Ignalinos kultūros ir sporto centras	1. X Lietuvos seniūnijų sporto žaidynių I etapo varžybų organizavimas	2017-04 – 2017-06	Kūno kultūros ir sporto departamentas 660,00	660,00	-	-
	2. Sveikatingumo ir fizinio aktyvumo programa „Vikselė-8“	2016-09 – 2017-09	Lietuvos Respublikos sveikatos apsaugos ministerija 7060,00	7060,00	-	-
	3. Projektas „Atrask save“	2016-10-01 – 2018-09-01	Jaunimo reikalų departamentas prie socialinės apsaugos ministerijos. 5000,00	5000,00	-	-
	4. Tarptautinis liaudiškos muzikos ir šokių festivalis „Ežerų sietuva“.	2017-05-01 – 2017-08-26	Lietuvos kultūros taryba 2750,00	2750,00	-	-

	5. Jaunimo gyvos muzikos festivalis „Osmosas -11“	2017-04-13 – 2017-06-17	-		Ignalinos rajono savivaldybės administracija 500,00	500,00
	6. Inovacijų taikymas organizuojant Ignalinos krašto tradicinius renginius.	2017-11-15 – 2018-09-30	Nacionalinė mokėjimo agentūra. 5501,76	5501,76	-	-
	7. „Mokėk plaukti ir saugiai elgtis vandenyje – 2017“.	2017-03 – 2017-12	Lietuvos plaukimo federacija per Kūno kultūros ir sporto departamentą ir Maximą. 6511,68 Švenčionių rajono sporto centras 4532,64 VŠĮ Lietuvos plaukimo federacijos informacijos ir paslaugų biuras per Kūno kultūros ir sporto departamentą ir Švietimo ir mokslo ministeriją. 9196,80 Švenčionių rajono Kaltanėnų ugdymo ir turizmo centras 500,00	20741,12	Ignalinos rajono savivaldybės administracija 3000,00	3000,00
	Iš viso 2017 m.:			41712,88	Iš viso 2017 m.:	3500,00

2018.07.18

Informacija apie 2018 m. brandos egzaminų rezultatus

Kasmet liepos viduryje abiturientams išdalinami brandos atestatai atveria kelius naujoms galimybėms. Pagal 2018 m. brandos egzaminų organizavimo ir vykdymo tvarkos aprašą mokinys brandos atestatui gauti privalėjo išlaikyti lietuvių kalbos ir literatūros (valstybinį arba mokyklinį) brandos egzaminą ir dar vieno pasirinkto dalyko (valstybinį arba mokyklinį) brandos egzaminą.

Šiais metais Ignalinos rajone brandos egzaminų sesijoje dalyvavo 128 kandidatai (rajono gimnazijų abiturientai ir buvę mokiniai).

Privalomąjį lietuvių kalbos ir literatūros egzaminą Ignalinos rajone laikė 128 kandidatai, iš jų 89 buvo pasirinkę valstybinį, o 39 kandidatai – mokyklinį šio egzamino tipą. Valstybinį sėkmingai išlaikė 80 kandidatų. Nepasisekė 9 kandidatams, kurie neišlaikė šio egzamino, tačiau jie turėjo galimybę pakartotinės brandos egzaminų sesijos metu laikyti mokyklinį lietuvių kalbos ir literatūros egzaminą.

Mokyklinį lietuvių kalbos ir literatūros egzaminą laikė 39 abiturientai, tačiau 3 gavo neigiamus įvertinimus. Pakartotinėje brandos egzaminų sesijoje perlaikydami mokyklinį lietuvių kalbos ir literatūros dalyvavo iš viso 12 mokinių ir visi gavo teigiamus įvertinimus.

Iš pasirinktų egzaminų šiais metais kaip ir pernai populiariausias buvo užsienio kalbos (anglų) brandos egzaminas, kurį laikė 103 kandidatai, tai yra net 11 kandidatų daugiau nei pernai. Vienas darbas įvertintas 100 balų, 13 darbų – 86–99 balais. Šio egzamino rajone neišlaikė 2 kandidatai.

Antrasis pagal populiarumą mūsų rajone buvo matematikos valstybinis brandos egzaminas, kurį laikė 91 kandidatas (praėjusiais metais – 81). Vienas darbas įvertintas balais nuo 86 iki 99, o nepasisekė išlaikyti šio egzamino 20 rajono abiturientų.

Visi kandidatai sėkmingai išlaikė rusų kalbos (laikė 29 kandidatai, 13 darbų įvertinti balais nuo 86 iki 99), vokiečių kalbos (laikė 1), chemijos (laikė 2), informacinių technologijų (laikė 9 kandidatai, 5 darbai įvertinti balais nuo 86 iki 99), geografijos (33 kandidatai, 1 darbas įvertintas balais nuo 86 iki 99) valstybinius brandos egzaminus. Fizikos valstybinį brandos egzaminą laikė 5 rajono abiturientai, 4 iš jų sėkmingai. Biologijos valstybinį brandos egzaminą sėkmingai išlaikė 38 kandidatai iš 39 laikusiųjų (3 darbai įvertinti balais nuo 86 iki 99). Tačiau tikriausiai daugumai buvo netikėti istorijos valstybinio brandos egzamino rezultatai, kadangi jo neišlaikė net 17 kandidatų iš 74. Ankstesniais metais šio egzamino rezultatai paprastai būdavo žymiai geresni.

Dar ugdymo proceso metu dvyliktokai galėjo laikyti menų ir technologijų mokyklinius brandos egzaminus. Mūsų rajone 14 abiturientų išlaikė technologijų mokyklinį brandos egzaminą ir 2 abiturientai menų mokyklinį brandos egzaminą. Brandos darbo, kuris prilyginamas mokykliniam brandos egzaminui, rengti nepanoro nei vienas rajono abiturientas.

Šiais mokslo metais abiturientams išduoti brandos atestatai pažymėti specialiu – Lietuvos 100-mečio – lipduku.

Gražina Mackonienė,
Ignalinos rajono savivaldybės administracijos Švietimo ir kultūros skyriaus vedėja

Ignalinos rajono abiturientų veikla po mokyklos baigimo

2018 m. rajono bendrojo ugdymo mokyklose buvo 127 abiturientai, iš jų 126 gavo brandos atestatus.

Pagal mokyklų pateiktus duomenis, šiais metais abiturientai studijuos 10 universitetų (34 abiturientai), 6 kolegijose (26 abiturientai) ir 7 profesinio mokymo įstaigose (14 abiturientų). Kiti jau dirba arba ketina dirbti Lietuvoje (24 abiturientai) ar užsienyje (16 abiturientų), tarnaus Krašto apsaugos savanorių pajėgose (11 abiturientų), augina vaikus (2 abiturientai).

Į universitetus šiais metais įstojo 27 % abiturientų. Praėjusiais metais į universitetus įstousių abiturientų dalis sudarė 34 %, dar ankstesniais – 36 %. Kolegijose šiais metais studijuos 20 % abiturientų (praėjusiais metais – 28 %, dar ankstesniais – irgi 28 %), profesinio mokymo įstaigose – 11 % abiturientų (praėjusiais metais – 17 %, ankstesniais – 16 %).

Šiais metais populiariausias pagal rajono abiturientų pasirinkimą universitetas – Vilniaus universitetas (18 įstojų). Kauno technologijos universitete šiais metais studijuos 4, Lietuvos sporto universitete – 3 abiturientai. Po 2 abiturientus studijuos Vilniaus Gedimino technikos universitete ir Didžiosios Britanijos „University of Greenwich“, po 1 – Lietuvos sveikatos mokslų, Vytauto Didžiojo, Mykolo Romerio universitetuose, Didžiosios Britanijos universitetuose „University of the West of England Bristol“ ir „University of West London“.

Mėgstamiausia rajono abiturientų kolegija nesikeičia jau ilgą laiką – tai Vilniaus kolegija, kurioje šiais metais mokysis 14 rajono abiturientų; 4 abiturientai pasirinko studijas Kauno, 3 – Utenos, po 2 – Lietuvos verslo ir Socialinių mokslų, 1 – Kauno technikos kolegijoje.

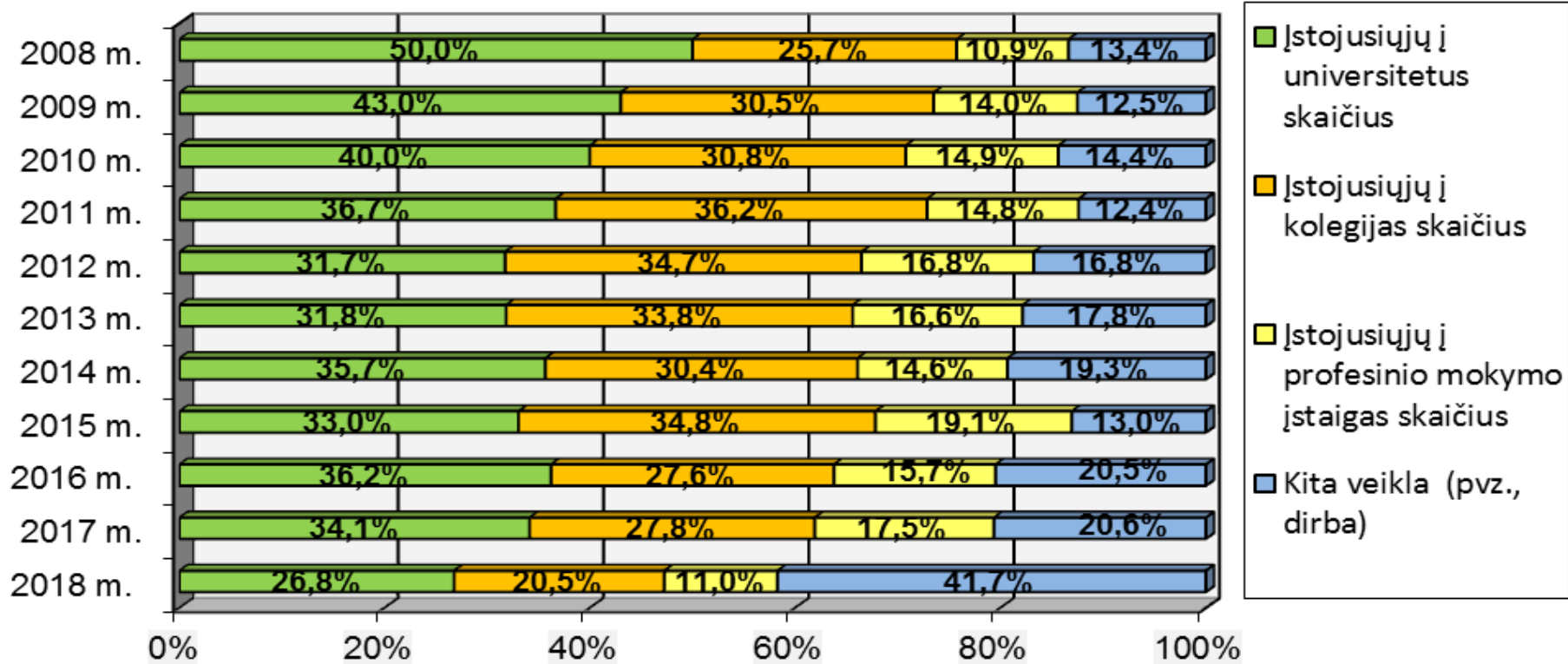
Iš profesinių mokymo įstaigų šiais metais, kaip ir praėjusiais, daugiausia rajono abiturientų mokysis Valstybės sienos apsaugos tarnybos prie Lietuvos Respublikos vidaus reikalų ministerijos Pasieniečių mokykloje, į kurią šiemet įstojo 5 abiturientai. Dar abiturientai mokysis Vilniaus automechanikos ir verslo mokykloje (2), Visagino technologijos ir verslo profesinio mokymo centre (2), Švenčionių profesinio rengimo centre (2), Vilniaus paslaugų verslo darbuotojų profesinio rengimo centre (1), Lietuvos policijos mokykloje (1), Karaliaus Mindaugo profesinio mokymo centre (1).

Pagal specialybes, kai tokią pačią specialybę pasirinko mokytis toje pačioje mokykloje, daugiausia abiturientų – 5 – mokysis Valstybės sienos apsaugos tarnybos prie Lietuvos Respublikos vidaus reikalų ministerijos Pasieniečių mokykloje.

Pagal mokymosi vietas pasirinkimą, daugiausia rajono abiturientų – 43 – tęs mokslus Vilniuje ir Vilniaus rajone esančiose mokyklose: 21 mokysis universitetuose, 14 – kolegijose, 8 – profesinio mokymo įstaigose. Antra populiariausia vieta – Kaunas ir jo apylinkės; čia mokysis 16 rajono abiturientų (iš jų 9 universitetuose, 5 kolegijose, 2 profesinio mokymo įstaigose). Dar 4 abiturientai mokslus tęs Klaipėdoje, 3 – Utenoje, 2 – Visagine, 2 – Švenčionyse, 4 – Didžiojoje Britanijoje.

Rita Gasiukevičienė,
Švietimo ir kultūros skyriaus vyriausioji specialistė

Ignalinos rajono bendrojo ugdymo mokyklų abiturientų veikla po mokyklos baigimo



2018 m. Ignalinos rajono bendrojo ugdymo mokyklų abiturientų tolimesnė veikla po mokyklos baigimo

Universiteto pavadinimas	Įstojusiųjų skaičius	Pasirinktos specialybės
Vilniaus universitetas	18	Teisė (2); molekulinė biologija (2); ekonomika (2); visuomenės sveikata (2); vaikystės pedagogika (1); anglų filologija (1); kineziterapija (1); genetika (1); tarptautinių santykių ir politikos mokslų instituto politikos mokslai (1); lietuvių filologija (1); anglų ir ispanų kalba (1); psichologija (1); japonologija (1); kultūros istorija ir antropologija (1);
Kauno technologijos universitetas	4	Multimedijos technologijos (1); finansai (1); automatika ir valdymas (1); technikos kalbos vertimas (1).
Lietuvos sporto universitetas	3	Kūno kultūra ir sportas (2); treniravimo sistemos (1).
Vilniaus Gedimino technikos universitetas	2	Civilinė inžinerija (1); duomenų analizės technologijos (1).
Didžiosios Britanijos universitetas „University of Greenwich“	2	Verslas ir žmogiškųjų išteklių valdymas (2).
Lietuvos sveikatos mokslų universitetas	1	Farmacija (1).
Vytauto Didžiojo universitetas	1	Skandinavijos šalių kultūros ir kalbos (1).
Mykolo Riomerio universitetas	1	Viešasis saugumas (1).
Didžiosios Britanijos universitetas „University of the West of England Bristol“	1	Muzikos programavimas (1).
Didžiosios Britanijos universitetas „University of West London“	1	Verslo informatika (1).
	34	

Kolegijos pavadinimas	Įstojusiųjų skaičius	Pasirinktos specialybės
Vilniaus kolegija	14	Bendrosios praktikos slauga (2); įstaigų administravimas (2); investicijos ir draudimas (1); lietuvių gestų kalbos vertimas (1); viešbučių ir restoranų verslas (1); veterinarija (1); kultūrinės veiklos vadyba (1); informacijos sistemos (1); verslo ekonomika (1); šukuosenų dizainas (1); finansai (1); tarptautinis verslas (1).
Kauno kolegija	4	Finansai (1); odontologinė priežiūra (1); geodezija (1); tarptautinis verslas (1).
Utenos kolegija	3	Buhalterinė apskaita (1); bendrosios praktikos slauga (1); kosmetologija (1).
Lietuvos verslo kolegija	2	Buhalterinė apskaita (1); išmanioji vadyba (1).
Viešoji įstaiga Socialinių mokslų kolegija	2	Tarptautinis verslas (1); skaitmeninė komunikacija (1).
Kauno technikos kolegija	1	Automobilių techninis eksploatavimas (1).
	26	

Profesinio mokymo įstaigos pavadinimas	Įstojusiųjų skaičius	Pasirinktos specialybės
Valstybės sienos apsaugos tarnybos prie Lietuvos Respublikos vidaus reikalų ministerijos Pasieniečių mokykla	5	Pasienietis (5).
Vilniaus automechanikos ir verslo mokykla	2	Autoelektrikas (1); automobilių elektros įrengimų remontininkas (1).
Visagino technologijos ir verslo profesinio mokymo centras	2	Socialinis darbuotojas (1); automatinių sistemų eksploatavimo mechatronika (1).
Švenčionių profesinio rengimo centras	2	Automechanikas (2).
Vilniaus paslaugų verslo darbuotojų profesinio rengimo centras	1	Masažistas (1).
Lietuvos policijos mokykla	1	Policijos pareigūnas (1).
Karaliaus Mindaugo profesinio mokymo centras	1	Floristas (1).
	14	

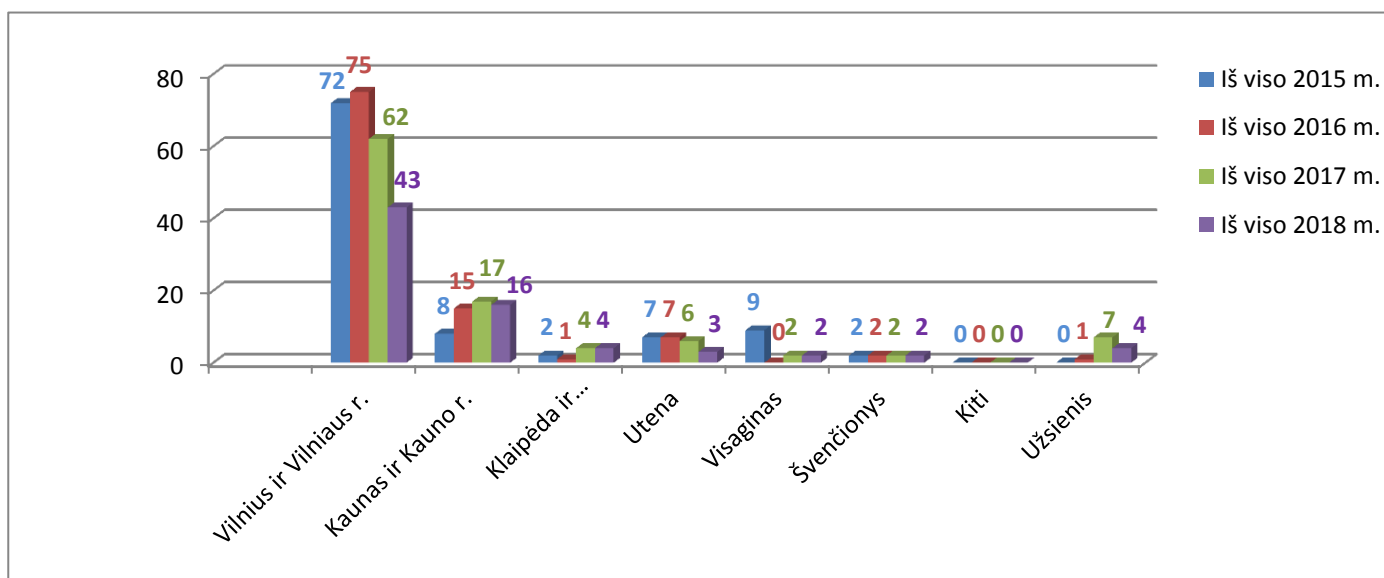
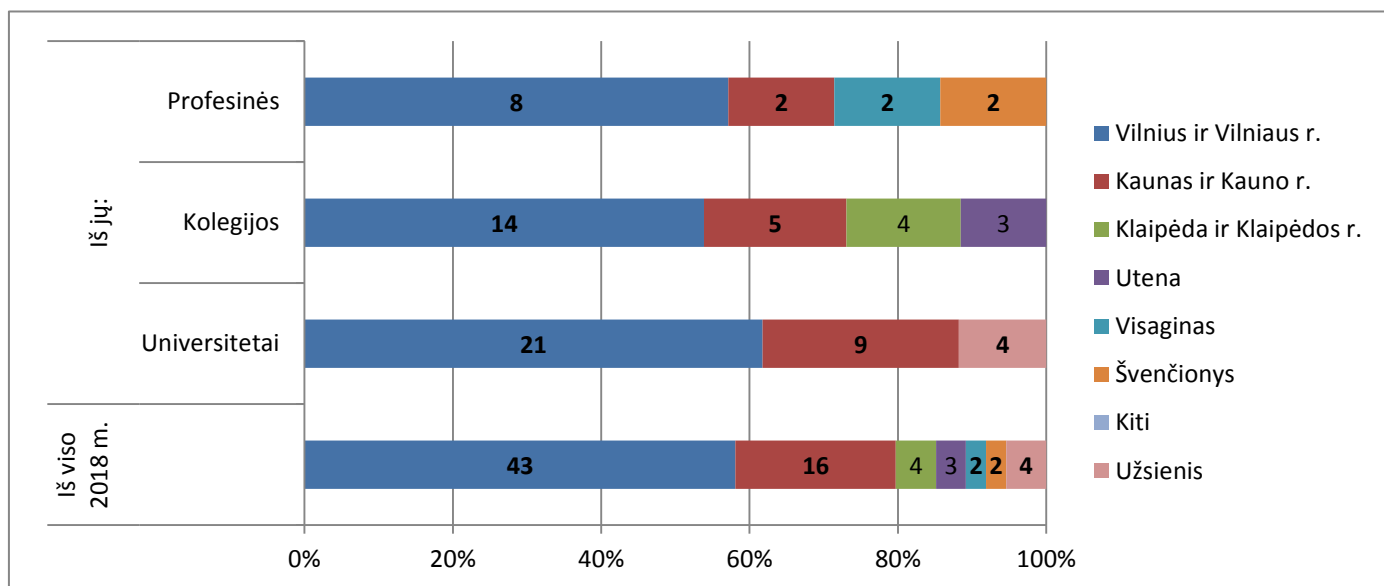
2018 m. Ignalinos rajono bendrojo lavinimo mokyklų abiturientų stojimo į aukštąsias (universitetus, kolegijas) mokyklas ir profesinio mokymo įstaigas suvestinė

Mokyklos pavadinimas	Abiturientų skaičius	Gavusių brandos atestatus skaičius		Įstojusiųjų į universitetus skaičius		Įstojusiųjų į kolegijas skaičius		Įstojusiųjų į kitas mokymo įstaigas skaičius		Kita veikla ir skaičius		
Ignalinos gimnazija	80	80	100,00%	29	36,25 %	19	23,75 %	7	8,75 %	Ruošiasi dirbti ar dirba Lietuvoje – 12 Ruošiasi dirbti ar dirba užsienyje – 5 Krašto apsaugos savanoris – 8	25	31,25 %
Ignalinos r. Didžiasalio „Ryto“ gimnazija	24	24	100,00%	3	12,50 %	2	8,33 %	2	8,33 %	Ruošiasi dirbti ar dirba Lietuvoje – 4 Ruošiasi dirbti ar dirba užsienyje – 9 Krašto apsaugos savanoris – 2 Reabilitacija po traumos (planuoja tapti Krašto apsaugos savanoriu) – 1 Auginą vaiką – 1	17	70,83%
Ignalinos r. Vidiškių gimnazija	23	22	95,65 %	2	8,70 %	5	21,74 %	5	21,74 %	Ruošiasi dirbti ar dirba Lietuvoje – 8 Ruošiasi dirbti ar dirba užsienyje – 2 Auginą vaiką – 1	11	47,83 %
Iš viso rajone 2018 m.:	127	126	99,21 %	34	26,77 %	26	20,47 %	14	11,02 %		53	41,73 %

	Abiturientų skaičius	Įstojusiųjų į universitetus skaičius		Įstojusiųjų į kolegijas skaičius		Įstojusiųjų į kitas mokymo įstaigas skaičius		Kita veikla ir skaičius	
Iš viso rajone 2017 m.:	126	43	34,13 %	35	27,78 %	22	17,46 %	26	20,63 %
Iš viso rajone 2016 m.:	127	46	36,22 %	35	27,56 %	20	15,75 %	26	20,47 %
Iš viso rajone 2015 m.:	115	38	33,04 %	40	34,78 %	22	19,13 %	15	13,04 %
Iš viso rajone 2014 m.:	171	61	35,67 %	52	30,41 %	25	14,62 %	33	19,30 %
Iš viso rajone 2013 m.:	157	50	31,85 %	53	33,76 %	26	16,56 %	28	17,83 %
Iš viso rajone 2012 m.:	167	53	31,7 %	58	34,7 %	28	16,8 %	28	16,8 %
Iš viso rajone 2011 m.:	210	77	36,7 %	76	36,2 %	31	14,8 %	26	12,4 %
Iš viso rajone 2010 m.:	195	78	40,0 %	60	30,8 %	29	14,9 %	28	14,3 %
Iš viso rajone 2009 m.:	200	86	43,0 %	61	30,5 %	28	14,0 %	25	12,5 %
Iš viso rajone 2008 m.:	202	101	50,0 %	52	25,7 %	22	10,9 %	27	13,4 %

Abiturientų tolimesnio mokymosi pasirinkimas pagal mokymosi vietą

Abiturientų studijų miestas (rajonas)	Iš viso 2015 m.	Iš jų:			Iš viso 2016 m.	Iš jų:			Iš viso 2017 m.	Iš jų:			Iš viso 2018 m.	Iš jų:		
		Universitetai	Kolegijos	Profesinės		Universitetai	Kolegijos	Profesinės		Universitetai	Kolegijos	Profesinės		Universitetai	Kolegijos	Profesinės
Vilnius ir Vilniaus r.	72	32	31	9	75	35	26	14	62	25	22	15	43	21	14	8
Kaunas ir Kauno r.	8	5	3		15	10	4	1	17	11	4	2	16	9	5	2
Klaipėda ir Klaipėdos r.	2	1	1		1		1		4		4		4		4	
Utena	7		5	2	7		4	3	6		5	1	3		3	
Visaginas	9			9	0				2			2	2			2
Švenčionys	2			2	2			2	2			2	2			2
Kiti	0				0				0				0			
Užsienis	0				1	1			7	7			4	4		
Iš viso:	100	38	40	22	101	46	35	20	100	43	35	22	74	34	26	14



Ignalinos rajono savivaldybės bendrojo ugdymo mokyklų dešimtokų tolimesnis mokymasis 2018 m.

Mokyklos pavadinimas	10 (II) kl. mokinių skaičius 2017–2018 m. m. pabaigoje	10 (II) kl. mokinių, gavusių Pagrindinio išsilavinimo pažymėjimus, skaičius 2017–2018 m. m. pabaigoje	Iš jų:				10 (II) kl. mokinių, gavusių Pagrindinio ugdymo pasiekimų pažymėjimus, skaičius 2017–2018 m. m. pabaigoje	Iš jų:			Palikti kartoti kurso
			Tęsia mokslą III klasėje toje pačioje mokykloje	Tęsia mokslą kitoje (šalies ar užsienio) bendrojo ugdymo mokykloje	Tęsia mokslą profesinio mokymo įstaigoje	Niekur netęsia mokslo		Tęsia mokslą profesinio mokymo įstaigoje	Mokosi pagal socialinių įgūdžių ugdymo programą	Niekur netęsia mokslo	
Ignalinos gimnazija	65	65	60	1	4	-	-	-	-	-	-
Ignalinos r. Didžiasalio „Ryto“ gimnazija	13	12	10	1	1	-	1	1	-	-	-
Ignalinos r. Vidiškių gimnazija	24	23	21	-	2	-	1	-	-	1	-
Ignalinos r. Dūkšto mokykla	17	16	-	15	1	-	1	-	-	1	-
Ignalinos r. Naujojo Daugėlišio mokykla-daugiafunkcis centras	10	10	-	3	7	-	-	-	-	-	-
Ignalinos Česlovo Kudabos progimnazija	-	-	-	-	-	-	-	-	-	-	-
Ignalinos „Šaltinėlio“ mokykla	1	-	-	-	-	-	1	-	1	-	-
Iš viso:	130	126	91	20	15	0	4	1	1	2	0