



# ŠVIETIMAS IGNALINOS RAJONO SAVIVALDYBĖJE

*Rita GASIUKEVIČIENĖ,  
Švietimo ir kultūros skyriaus vyr. specialistė*

2019-04-17  
Ignalina

# SAVIVALDYBĖS ŠVIETIMO ĮSTAIGOS – 10

## BENDROJO UGDYMO MOKYKLOS

### ○ Gimnazijos – 3

[Ignalinos gimnazija](#)

[Ignalinos r. Didžiasalio „Ryto“ gimnazija](#) (turi skyrių Naujajame Daugėliškyje; šiemet skyrius tuščias)

[Ignalinos r. Vidiškių gimnazija](#) (turi skyrius Dūkšte ir Mielagėnuose)

### ○ Pagrindinės mokyklos – 3

[Ignalinos r. Dūkšto mokykla](#)

[Ignalinos r. Naujojo Daugėliščio mokykla-daugiafunkcis centras](#)

[Ignalinos „Šaltinėlio“ mokykla](#) (turi skyrius Didžiasalyje ir Vidiškėse)

### ○ Progimnazijos – 1

[Ignalinos Česlovo Kudabos progimnazija](#) (turi skyrių Ceikiniuose)

## NEFORMALIOJO VAIKŲ ŠVIETIMO MOKYKLOS IR FORMALŲJŲ ŠVIETIMĄ PAPILDANČIO UGDYMO MOKYKLOS

### ○ Neformaliojo vaikų švietimo mokyklos ir formalųjį švietimą papildančio ugdymo mokyklos – 2

[Ignalinos Miko Petrausko muzikos mokykla](#) (turi skyrių Didžiasalyje)

[Ignalinos kultūros ir sporto centras](#) (turi tris skyrius Ignalinoje)

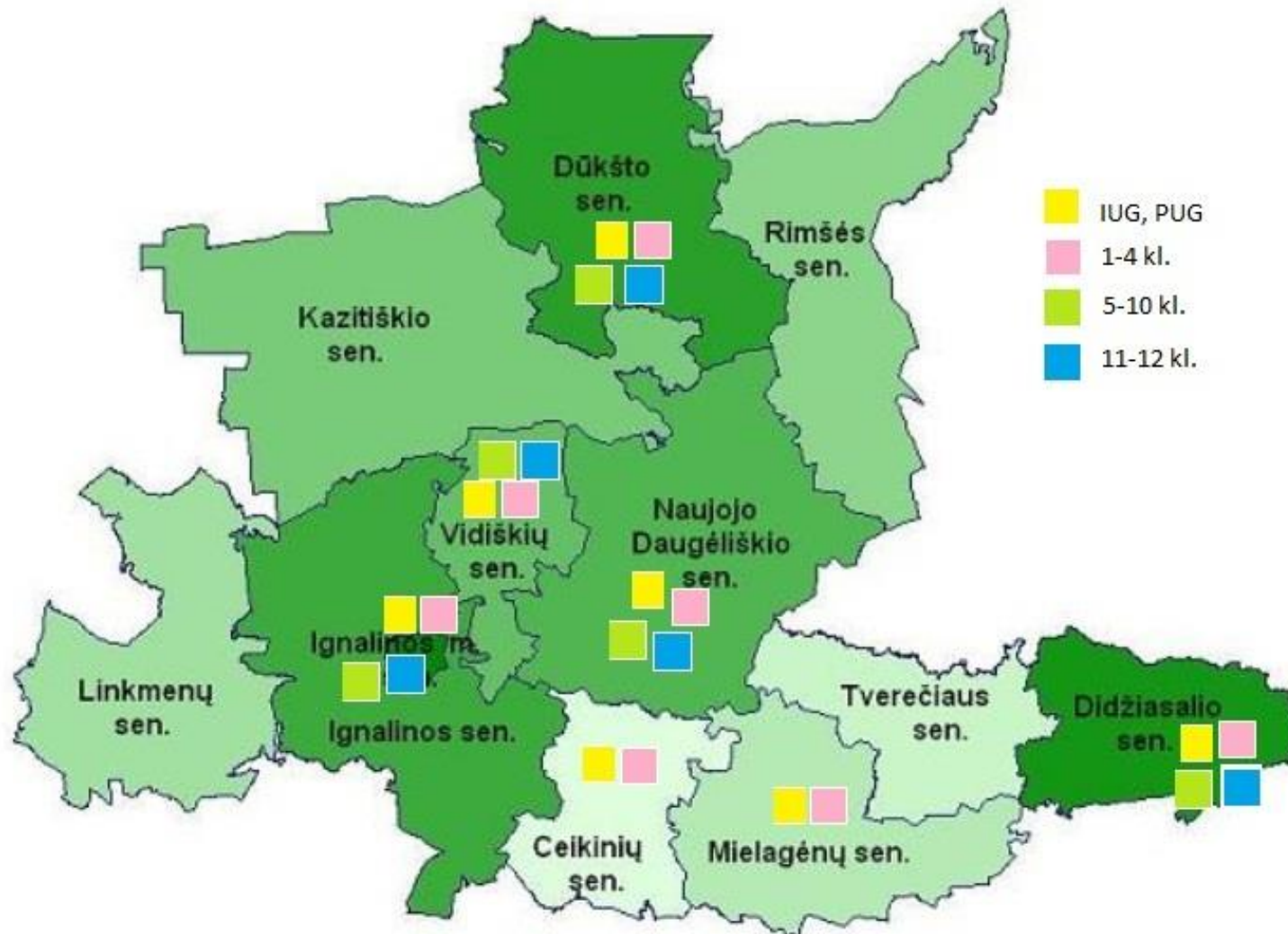
## ŠVIETIMO PAGALBOS ĮSTAIGOS

### ○ Švietimo pagalbos tarnybos – 1

[Ignalinos rajono švietimo pagalbos tarnyba](#)



# UGDYMAS SAVIVALDYBĖS SENIŪNIJOSE



# SAVIVALDYBĖJE ESANTYS KITI ŠVIETIMO TEIKĖJAI IR LAISVIEJI MOKYTOJAI – 17

**KITI ŠVIETIMO TEIKĖJAI** (*ŠMIR* registruotos turinčios teisę švietimą vykdyti įstaigos, įmonės ar organizacijos, kurių pagrindinė veikla – ne švietimas) – 7

[Aukštaitijos nacionalinio parko ir Labanoro regioninio parko direkcija](#)

[Ignalinos badmintono klubas](#)

[Ignalinos krepšinio asociacija](#)

[Ignalinos sporto klubas „Vikingas“](#)

[Sporto asociacija „Viksvojis“](#)

[Ignalinos trečiojo amžiaus universitetas](#)

[Ignalinos rajono savivaldybės viešoji biblioteka](#)

**LAISVIEJI MOKYTOJAI – 10**

[Jolita Bužinskienė](#)

[Jūratė Čibirienė](#)

[Indrė Gruodienė](#)

[Neringa Kirkilienė](#)

[Vida Ksenzovienė](#)

[Andrejus Matvėjevas](#)

[Edita Račinskienė](#)

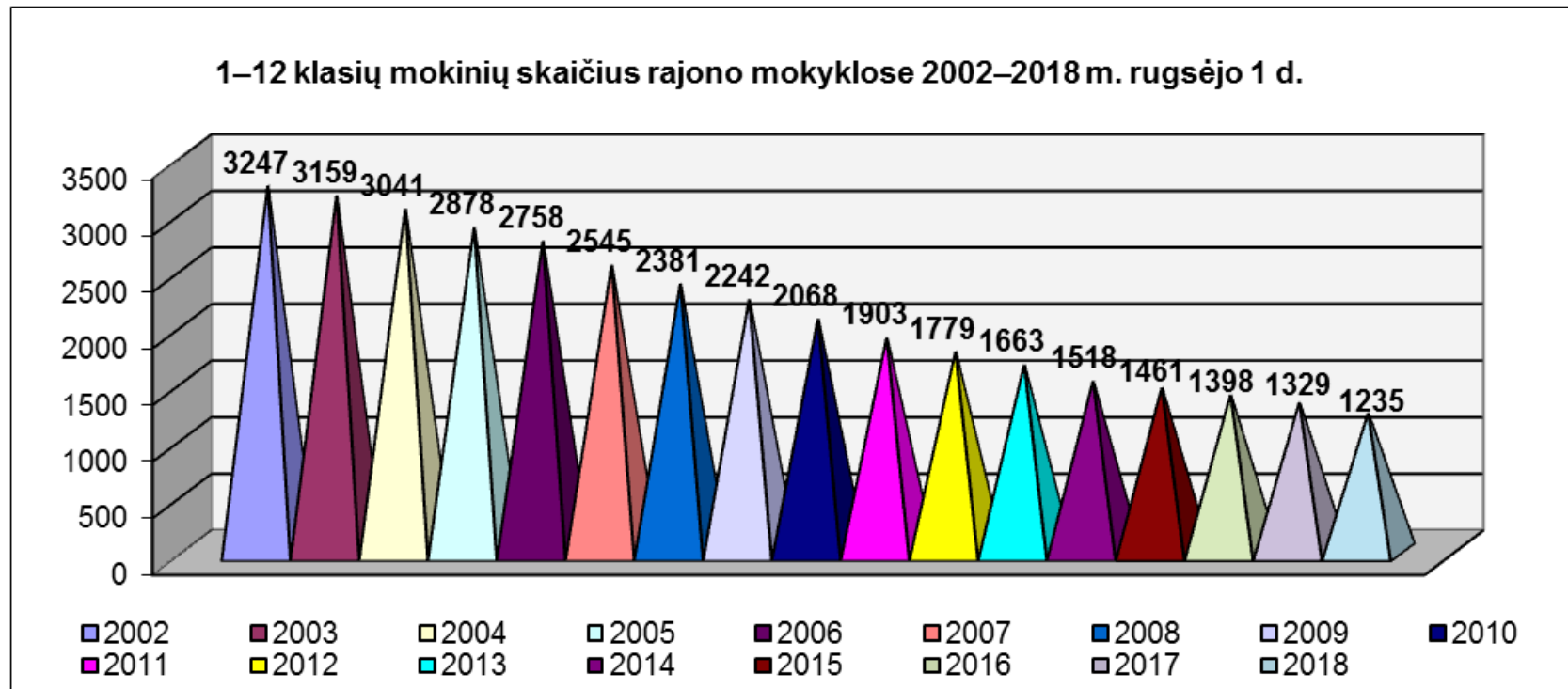
[Franciška Skačkauskienė](#)

[Raimondas Žievys](#)

[Nijolė Žygienė](#)



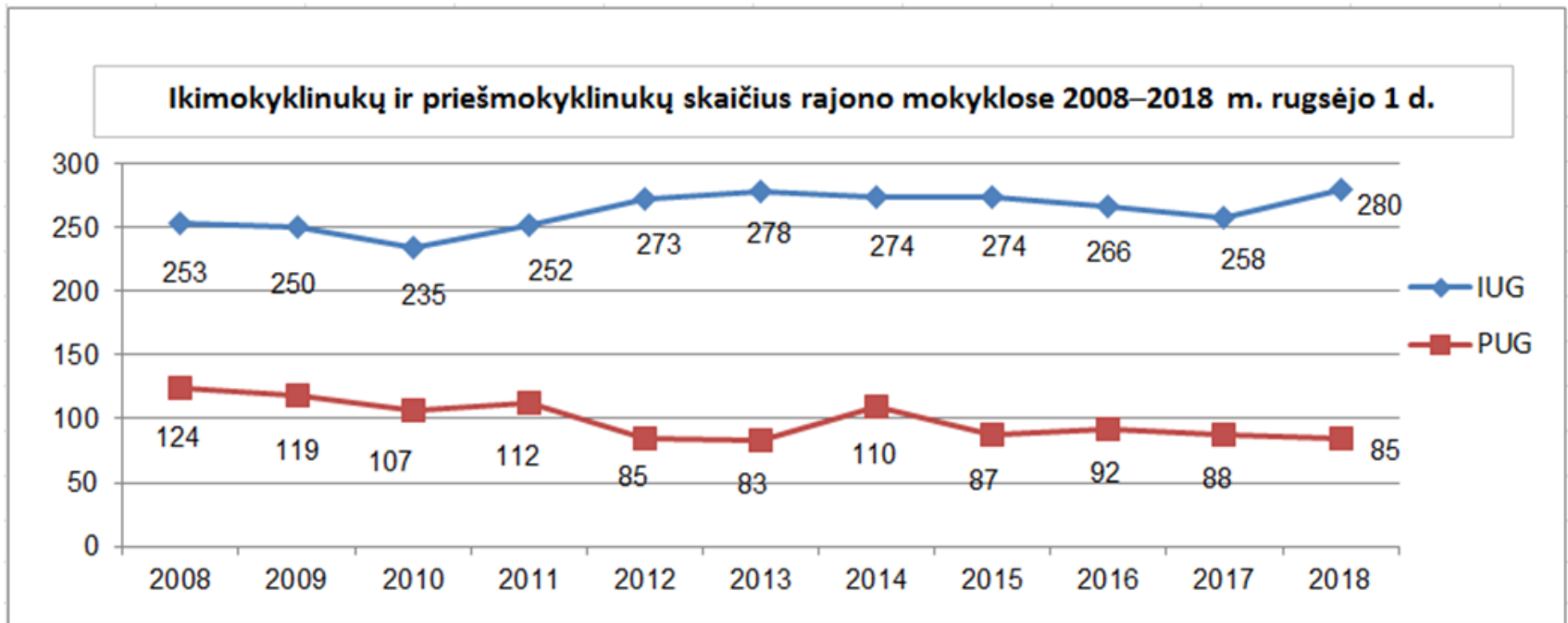
# MOKINIŲ SKAIČIUS – 1235



2018-09-01 Mokinių registro (toliau – MR) duomenimis, Ignalinos rajono savivaldybės bendrojo ugdymo mokyklų **1–12 klasėse mokėsi 1235 mokiniai**. Tai 94 mokiniais mažiau, negu praėjusiais mokslo metais. Stebimu laikotarpiu liko 38 proc. buvusio mokinių skaičiaus.

Žurnalo „Reitingai“ duomenimis, šalyje nuo 2000 m. liko 54 proc. buvusių mokinių skaičiaus (sumažėjo nuo 600 tūkst. iki 322 tūkst.) ir 46 proc. buvusių mokyklų (sumažėjo nuo 2386 iki 1089). Rajone stebimu laikotarpiu – atitinkamai 38 proc. ir 32 proc.

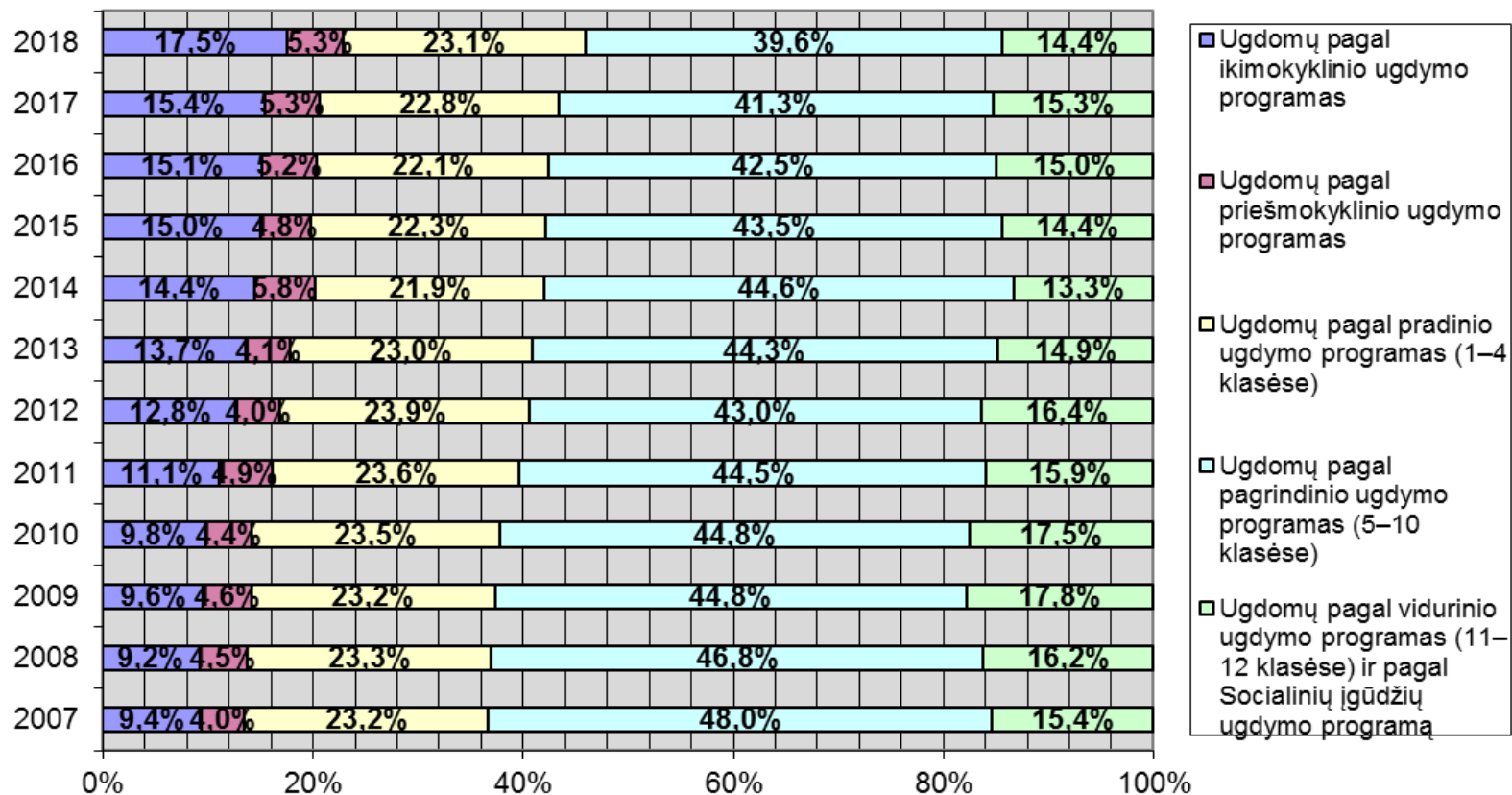
# IKIMOKYKLINUKŲ IR PRIEŠMOKYKLINUKŲ SKAIČIUS – 365



2018-09-01 MR duomenimis, **85** vaikai buvo ugdomi pagal **priešmokyklinio**, **280** – pagal **ikimokyklinio** ugdymo programas.

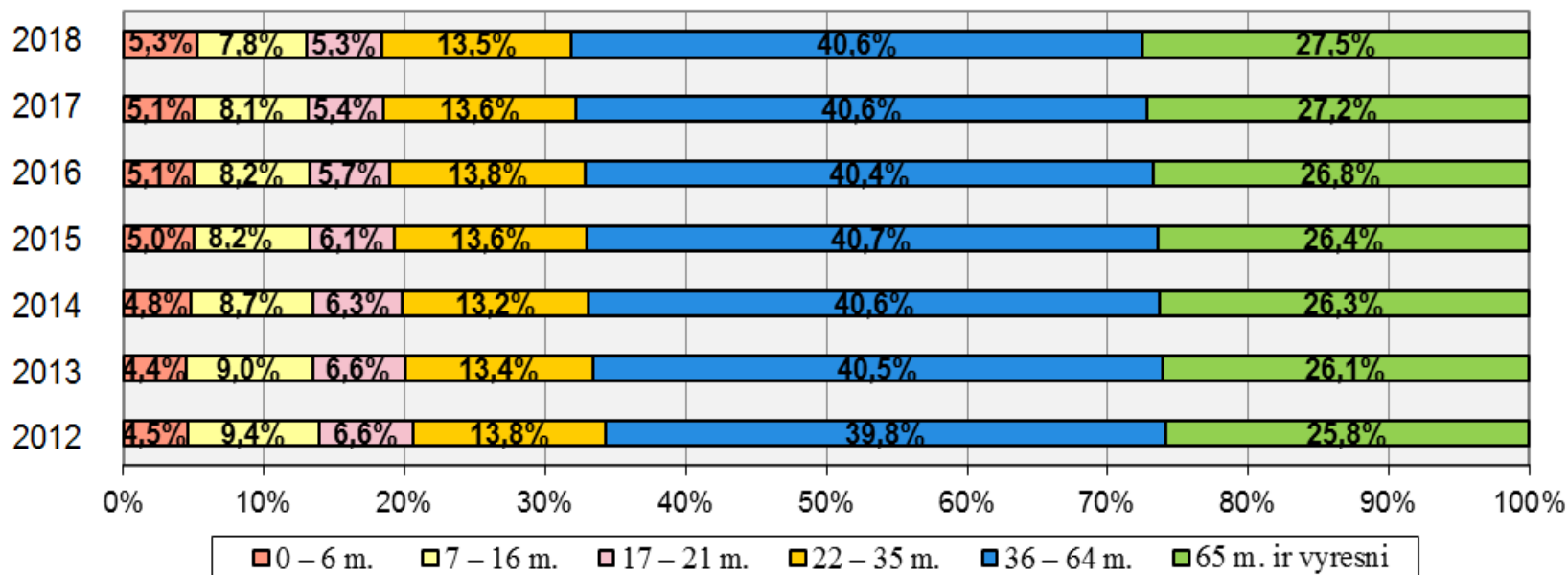
# MOKINIŲ PASISKIRSTYMAS

Mokinių pasiskirstymas pagal ugdymo programas 2007–2018 m. rugsėjo 1 d.



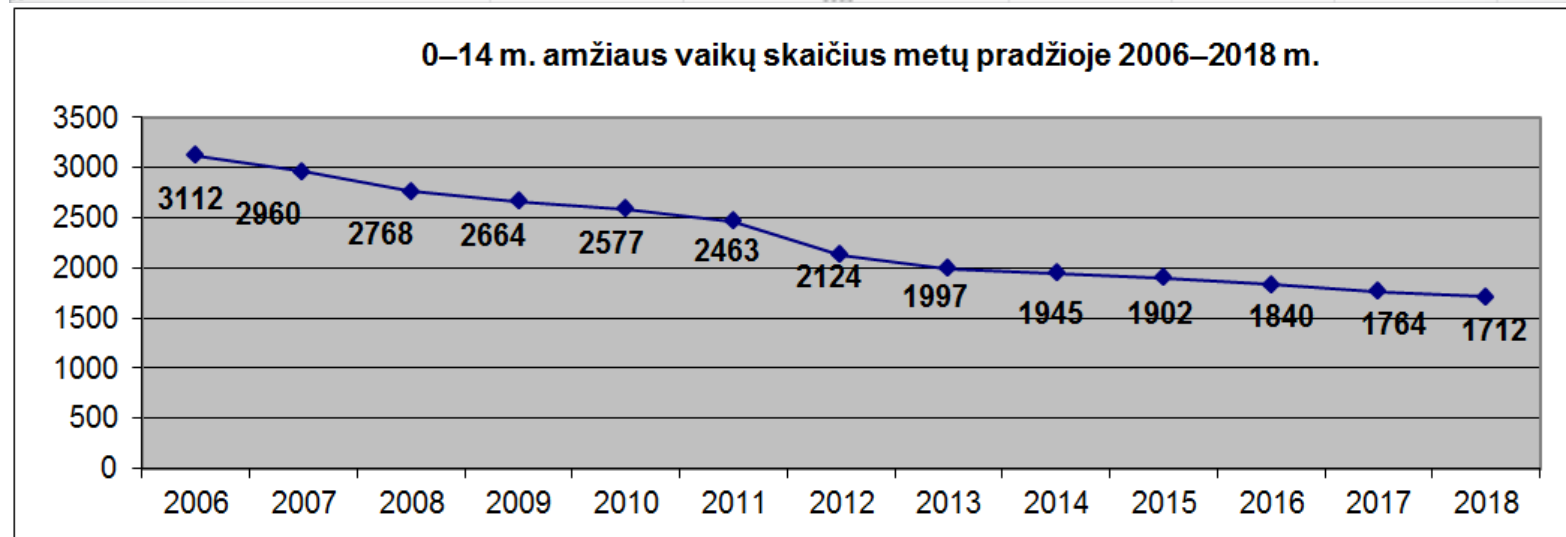
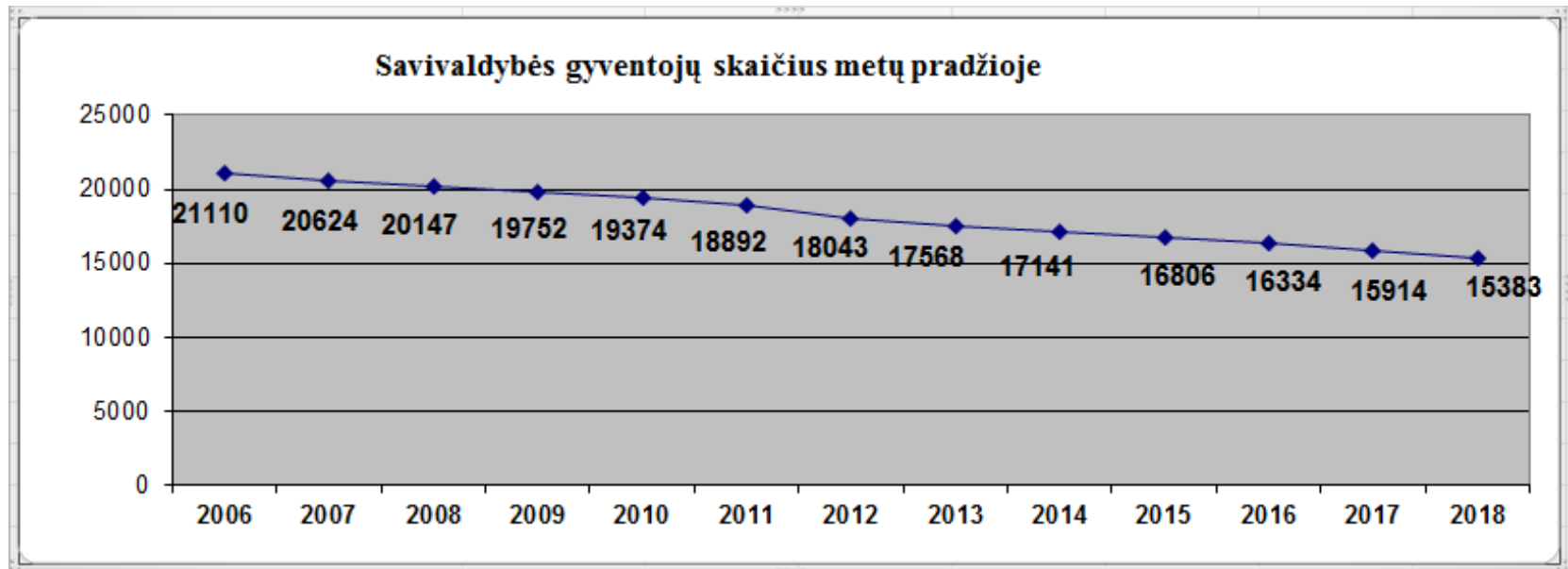
# SAVIVALDYBĖS GYVENTOJAI

Savivaldybės gyventojų sudėties pagal amžių kaita 2012–2018 m.



Gyventojų sudėtis pagal amžiaus grupes kinta nežymiai.

# SAVIVALDYBĖS GYVENTOJAI



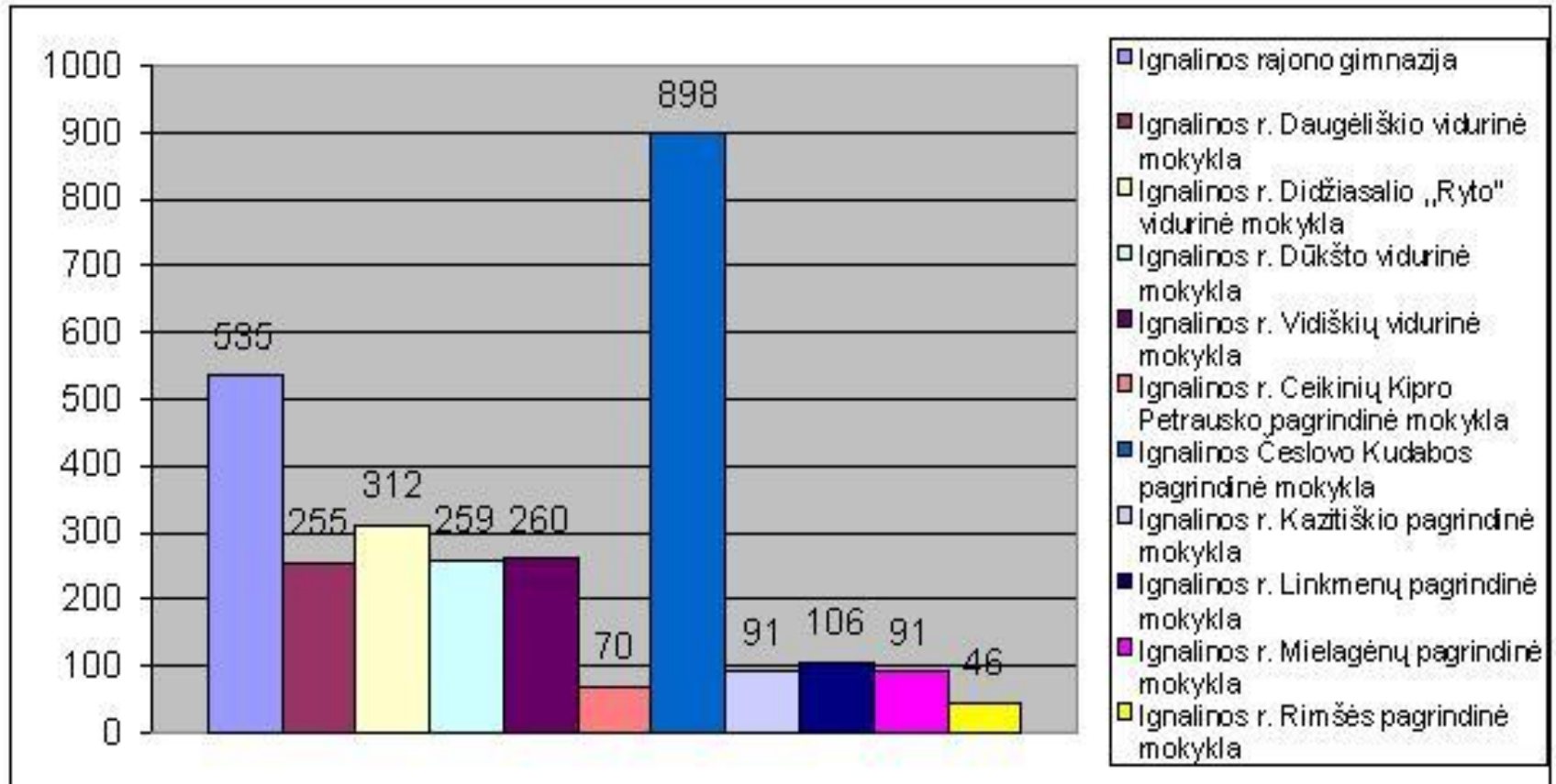
# MOKINIŲ SKAIČIUS PAGAL MOKYKLAS

Savivaldybės bendrojo ugdymo mokyklose ugdomų vaikų skaičius 2018-09-01

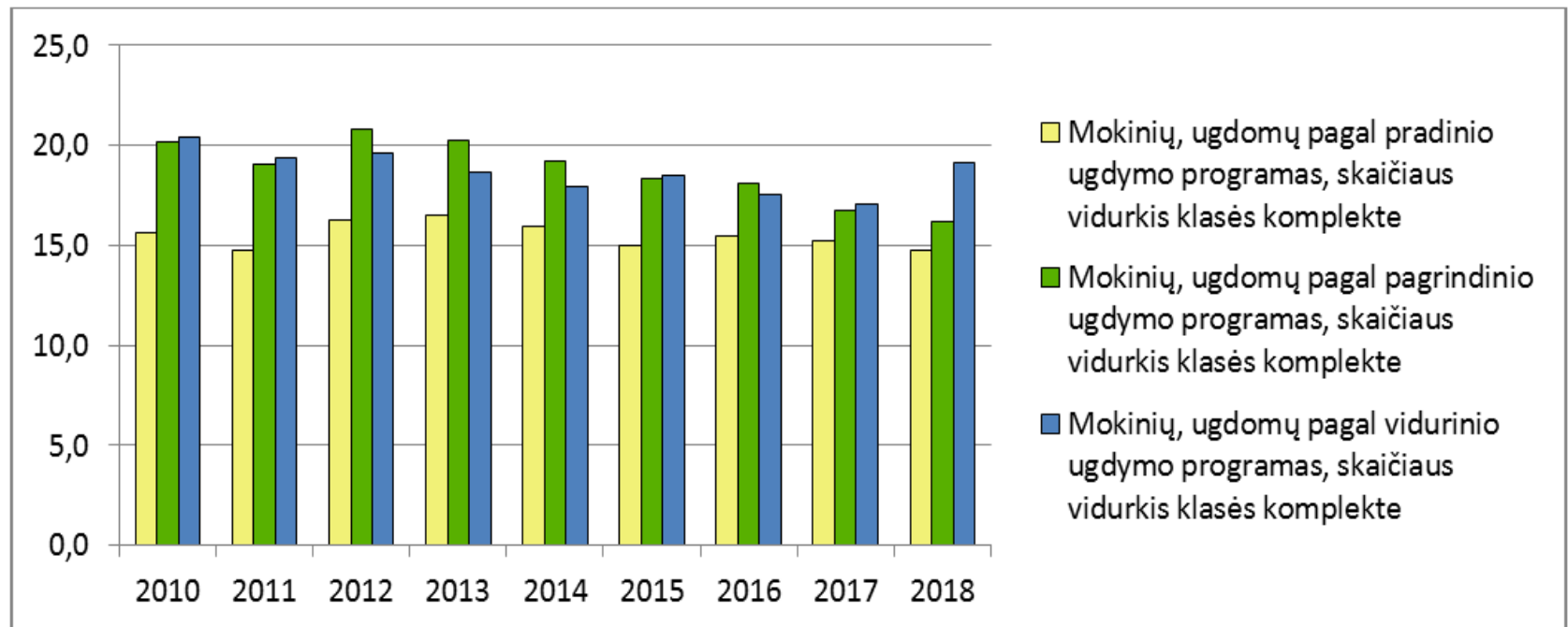
Bendrojo ugdymo mokykla	1-12 kl.	PUG	IUG	Iš viso	
Ignalinos gimnazija	265			265	265
Ignalinos r. Didžiasalio „Ryto“ gimnazija	142			142	142
<i>Ignalinos r. Didžiasalio „Ryto“ gimnazijos Naujojo Daugėlišio skyrius</i>				0	
Ignalinos r. Vidiškių gimnazija	233			196	245
<i>Ignalinos rajono Vidiškių gimnazijos Dūkšto skyrius</i>				28	
<i>Ignalinos rajono Vidiškių gimnazijos Mielagėnų skyrius</i>		5	7	21	
Ignalinos r. Dūkšto mokykla	64	9	11	84	84
Ignalinos r. Naujojo Daugėlišio mokykla-daugiafunkcis centras	75	4	9	88	88
Ignalinos "Šaltinėlio" mokykla	6	40	175	221	307
<i>Ignalinos "Šaltinėlio" mokyklos Didžiasalio skyrius</i>		12	23	35	
<i>Ignalinos "Šaltinėlio" mokyklos Vidiškių skyrius</i>		9	42	51	
Ignalinos Česlovo Kudabos progimnazija	450	6	5	452	469
<i>Ignalinos Česlovo Kudabos progimnazijos Ceikinių skyrius</i>			8	17	
<b>Iš viso:</b>	<b>1235</b>	<b>85</b>	<b>280</b>	<b>1600</b>	<b>1600</b>



# MOKINIŲ SKAIČIUS PAGAL MOKYKLAS 2005 M.

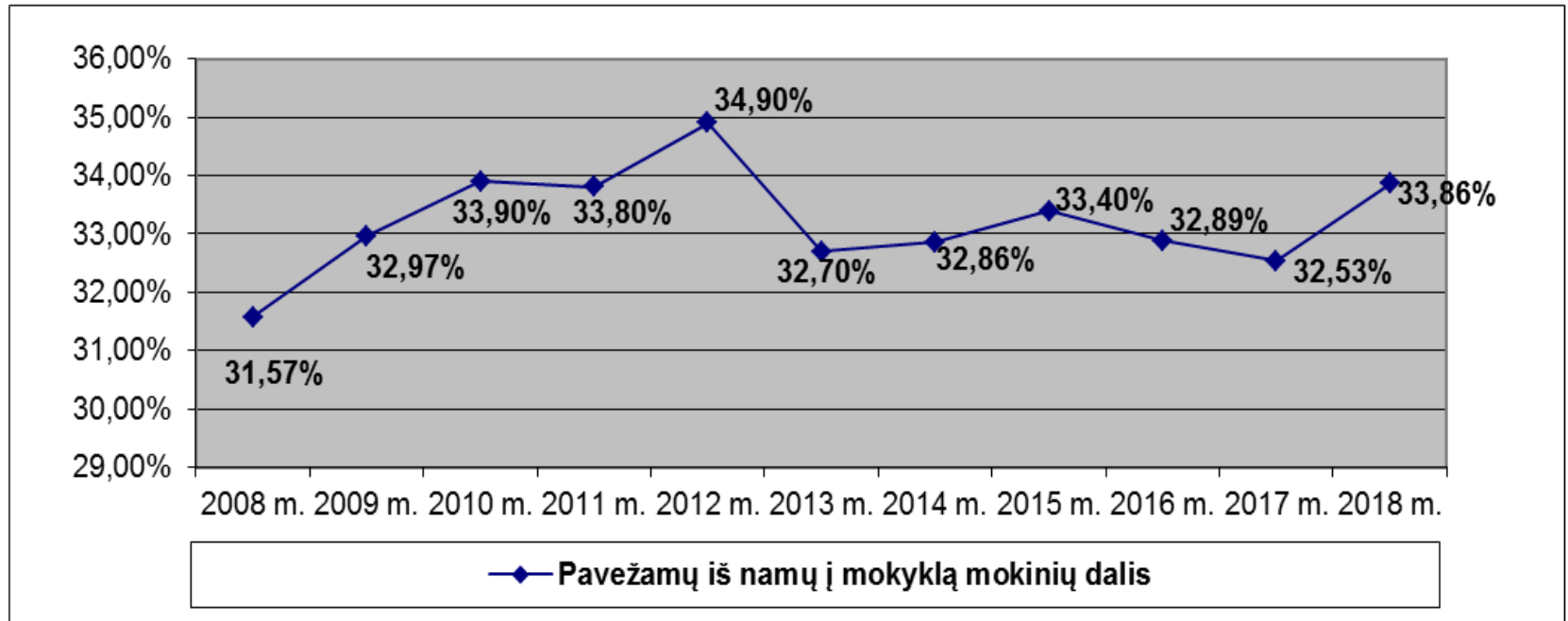


# MOKINIŲ SKAIČIUS KLASĖS KOMPLEKTE



Mokinių skaičiaus vidurkiai bendrojo ugdymo mokyklų klasių kompleksuose linkę mažėti, bet mažėjimas nėra tolygus.

# MOKINIŲ VEŽIOJIMAS



2018-09-01 Švietimo valdymo informacinės sistemos (toliau – ŠVIS) duomenimis, kaimuose ir miesteliuose **toliau kaip 3 km nuo mokyklos gyveno 445** priešmokyklinio ugdymo grupių ir 1–12 klasių mokiniai.

**447 mokiniai buvo pavežami iš namų į mokyklą ir atgal.** Iš jų:

210 iš namų į mokyklą (246 iš mokyklos į namus) – geltonaisiais autobusais;

177 (145) – maršrutiniu transportu;

54 (51) – privačiu transportu.

**123 mokiniai buvo pavežami ne į artimiausią mokyklą.**

# MOKINIŲ VEŽIOJIMAS

2018 m. pagal projektą „Tikslinių transporto priemonių (geltonųjų autobusų) įsigijimas“ savivaldybės bendrojo ugdymo mokykloms buvo skirti **trys nauji** mokykliniai geltonieji autobusai.

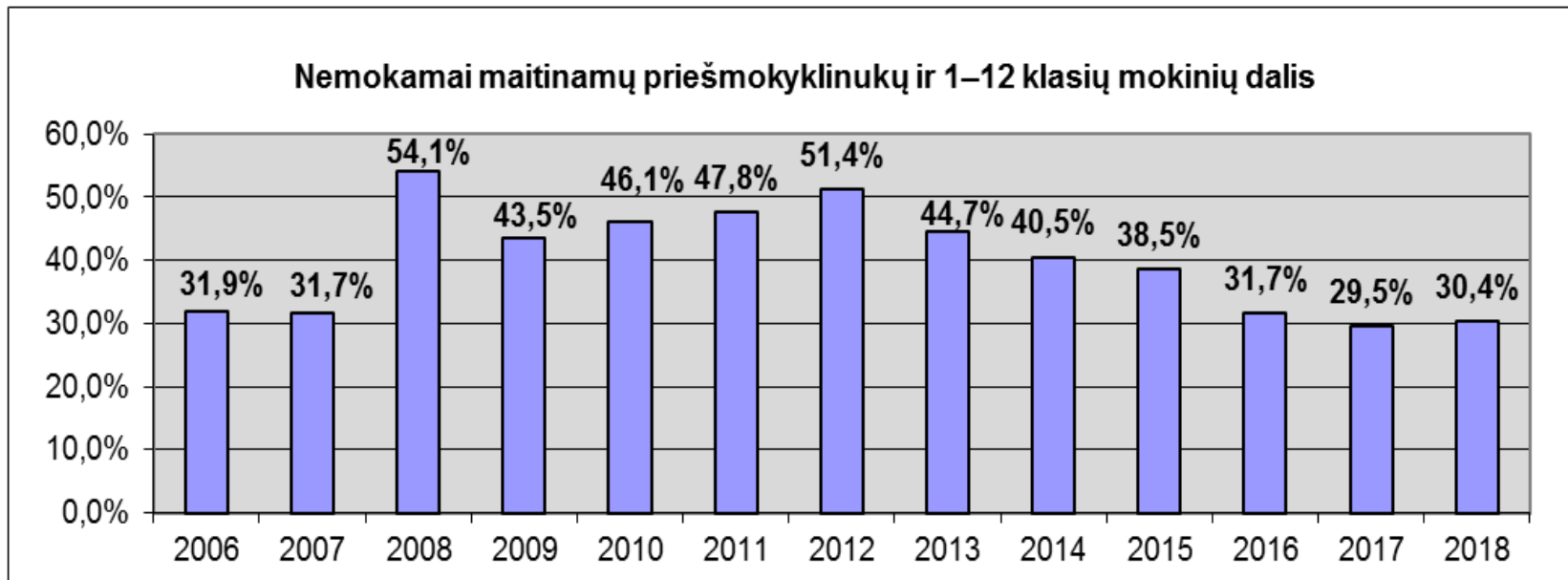
2019 m. sausio mėn. duomenimis, visų švietimo įstaigų **turimų autobusų skaičius – 16 (iš jų mokyklinių geltonųjų autobusų – 13)**. Mokiniai į mokyklą pavežami ir 1 lengvuoju automobiliu.

2018-10-01 bendras viso Ignalinos rajono savivaldybės bendrojo ugdymo mokyklų transporto **savaitės maršrutų ilgis pavežant vaikus į mokyklą ir iš jos – 6826,8 km.**

Mokinių vežiojimas mokyklų transportu yra derinamas su visuomeninio transporto maršrutais, todėl skirtingomis savaitės dienomis autobusai gali vykti skirtingais maršrutais. **Vidutinis vienos dienos mokyklų transporto priemonių maršrutų ilgis** pavežant vaikus į mokyklą ir iš jos – **1365,36 km.**



# NEMOKAMAS MAITINIMAS

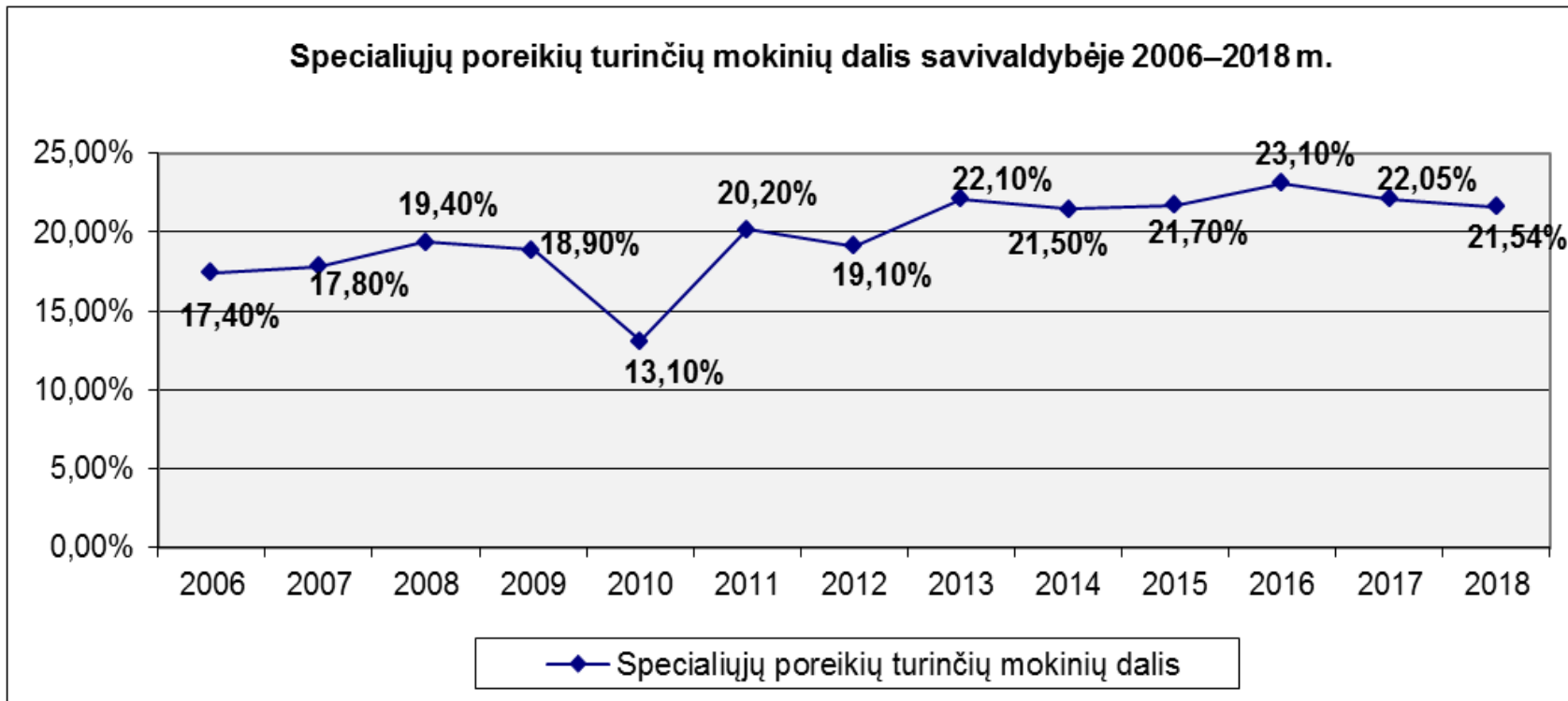


2018-11-02 duomenimis, Ignalinos rajono savivaldybės bendrojo ugdymo mokyklų priešmokyklinio ugdymo grupėse ir 1–12 klasėse **nemokamą maitinimą gavo 401 mokinys.**

Nemokamai maitinamų mokinių dalis kelis paskutiniuosius metus išlieka beveik tokia pati. 2018 m. tokių vaikų buvo 30,4 proc. (šalyje ŠMSM duomenimis – apie 38 proc.). Daugiau nei pusė vaikų nemokamą maitinimą gavo 2008 ir 2012 metais.

**Socialinę paramą gaunančiųjų dalis – 31 proc.** (šalyje ŠMSM duomenimis – apie 19 proc.; didesnė nei mūsų savivaldybėje socialinę paramą gaunančiųjų dalis yra tik Alytaus r. ir Zarasų r. savivaldybėse).

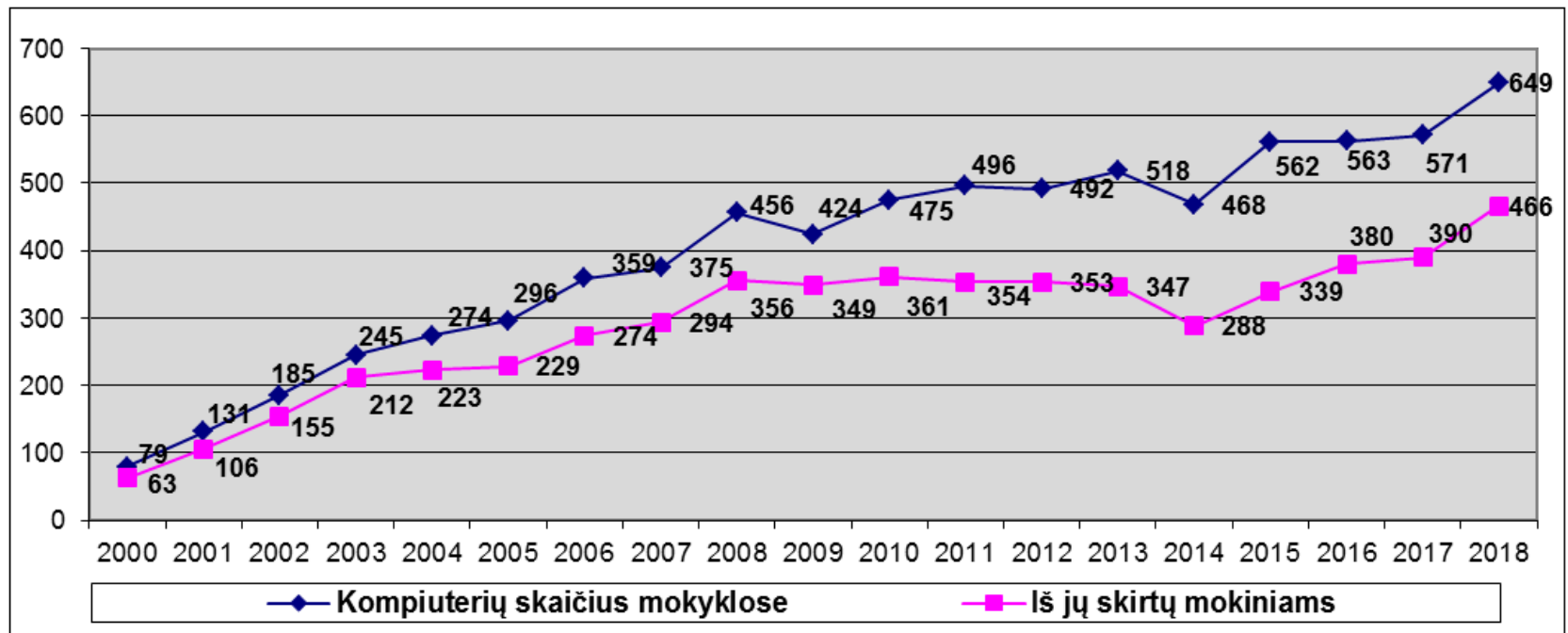
# SPECIALIŲJŲ UGDYMO SI POREIKIŲ MOKINIAI



2018-09-01 duomenimis, Ignalinos rajono savivaldybės bendrojo ugdymo mokyklų 1–12 klasėse iš 1235 mokinių **266 turėjo specialiųjų ugdymosi poreikių** (iš jų 260 buvo ugdomi bendrosiose, 6 – specialiųjų ugdymosi poreikių klasėse). Čia įskaičiuojami ir visi mokiniai, besilankantys pas logopedą.

Specialiųjų ugdymosi poreikių turinčių mokinių savivaldybėje dalis – 21,5 proc. (ŠMSM duomenimis, šalyje – 14 proc.).

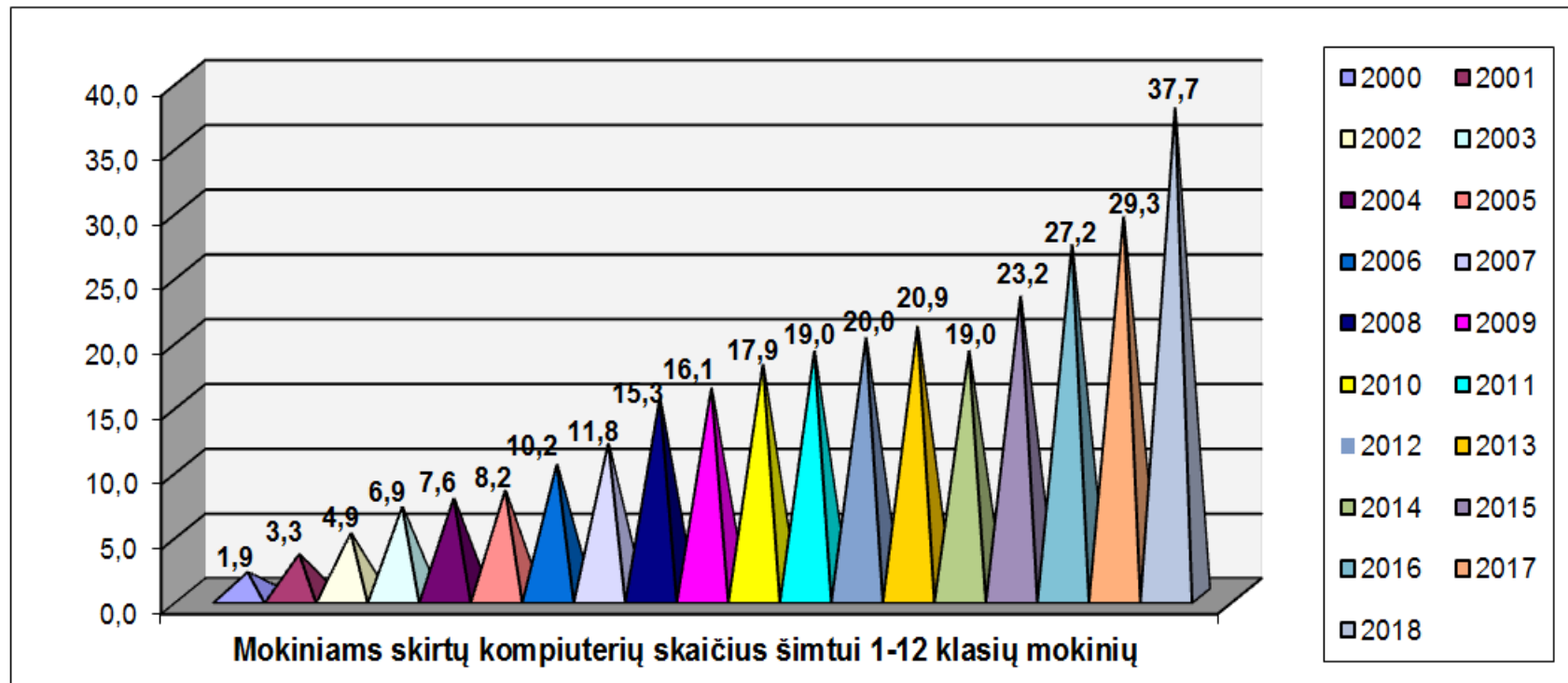
# KOMPIUTERIŲ SKAIČIUS



2018-10-01 savivaldybės bendrojo ugdymo mokyklose buvo **649 kompiuteriai**: 466 naudojami mokinių mokymui, 57 – mokyklų administracijų darbui. 579 kompiuteriai prijungti prie interneto, 176 – nešiojamieji, 77– planšetiniai.

Per praėjusius mokslo metus mokyklos įsigijo **140 naujų kompiuterių** (iš jų 60, atsižvelgdamas į ilgalaikį savivaldybės indėlį kompiuterizuojant mokyklas, skyrė Švietimo informacinių technologijų centras).

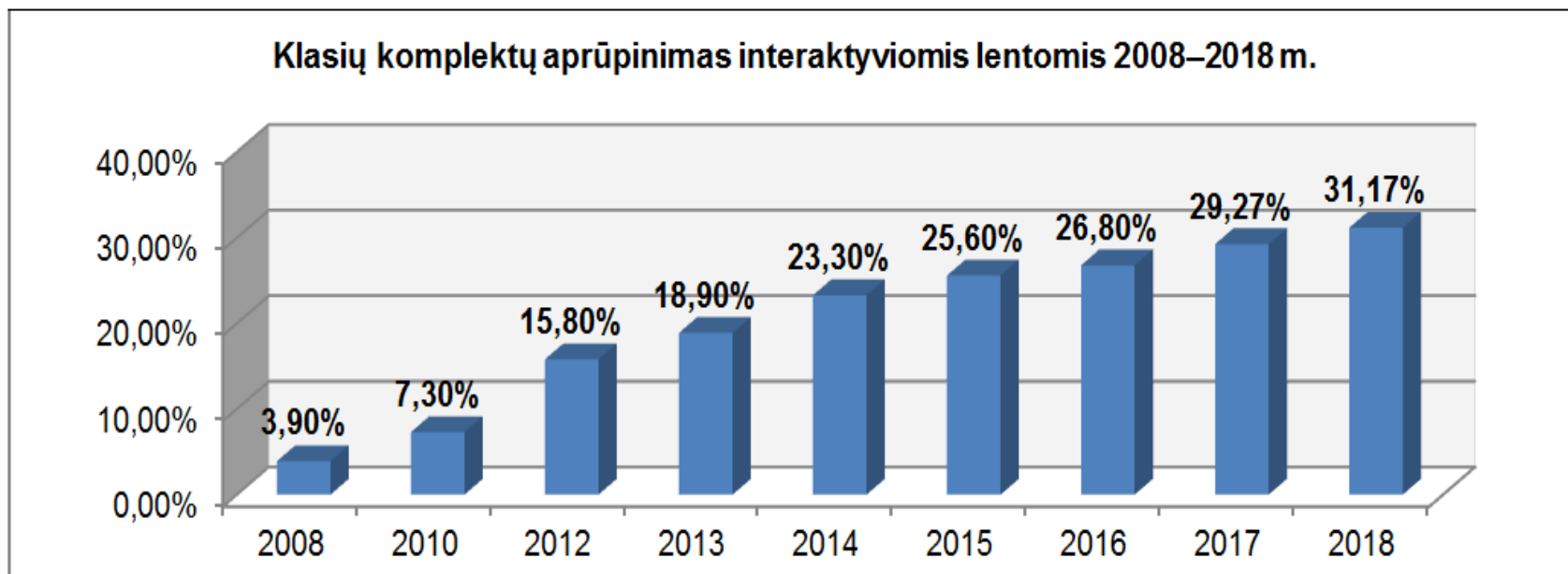
# KOMPIUTERIŲ SKAIČIUS



Mokiniui tenkantis kompiuterių, naudojamų ugdymui, skaičius kasmet išlieka vienas didžiausių šalyje. 2018 m. šimtui mokinių teko 37,7 kompiuterio.

ŠMSM duomenimis, pagal mokinių ugdymui skirtą kompiuterių skaičių, šiuo metu **šalyje (ir ES) šešioms mokiniams tenka 1 kompiuteris, mūsų rajone 1 kompiuteris tenka 2,6 mokinio.**

# NAUJOSIOS TECHNOLOGIJOS



2018-10-01 savivaldybės bendrojo ugdymo mokyklose buvo **24 interaktyviosios lentos**. Esamų **daugialypės terpės projektorių skaičius – 143**. Klasių komplektų aprūpinimas interaktyviomis lentomis ir daugialypės terpės projektoriais – atitinkamai 31,2 proc. ir 185,7 proc.

Kitose savivaldybės švietimo įstaigose naudojami **dar 66 kompiuteriai, 1 interaktyvi lenta, 11 daugialypės terpės projektorių**.

Visose švietimo įstaigose veikia internetas, o daugumoje jų – ir belaidžio (Wi-Fi) interneto tinklas.

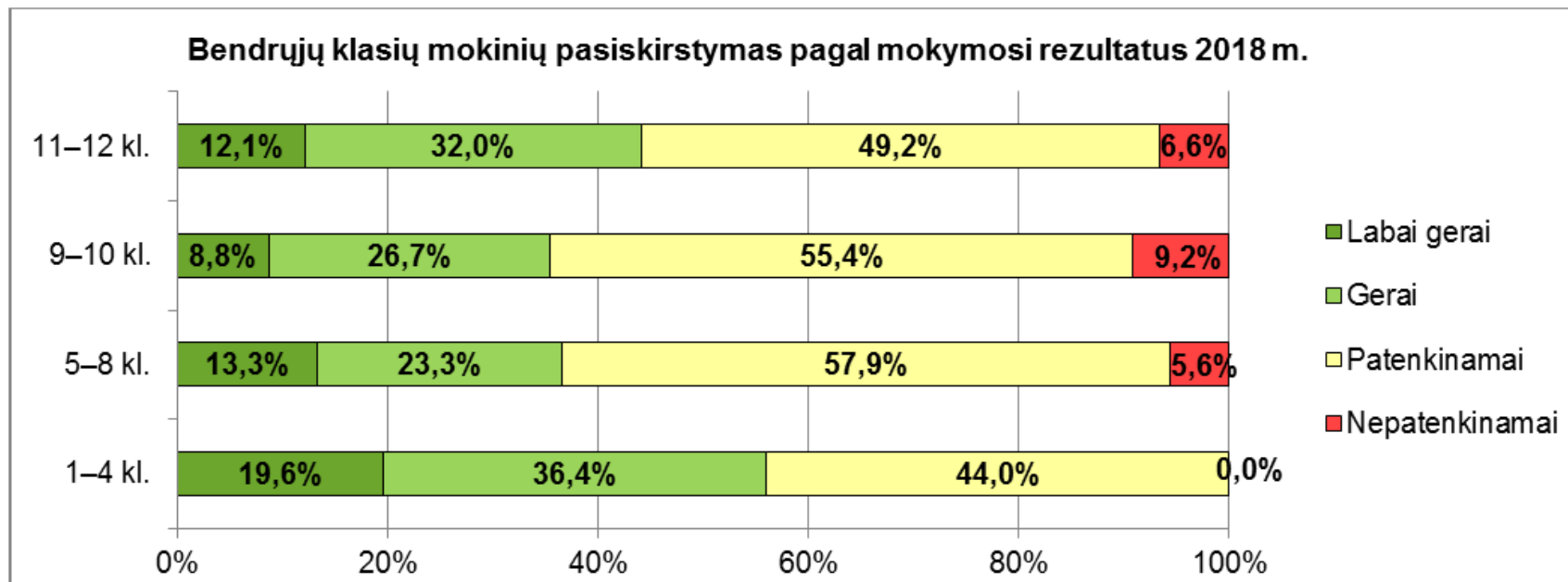
# NAUJOSIOS TECHNOLOGIJOS

Ignalinos rajono savivaldybė ilgą laiką buvo viena pirmaujančių šalyje:

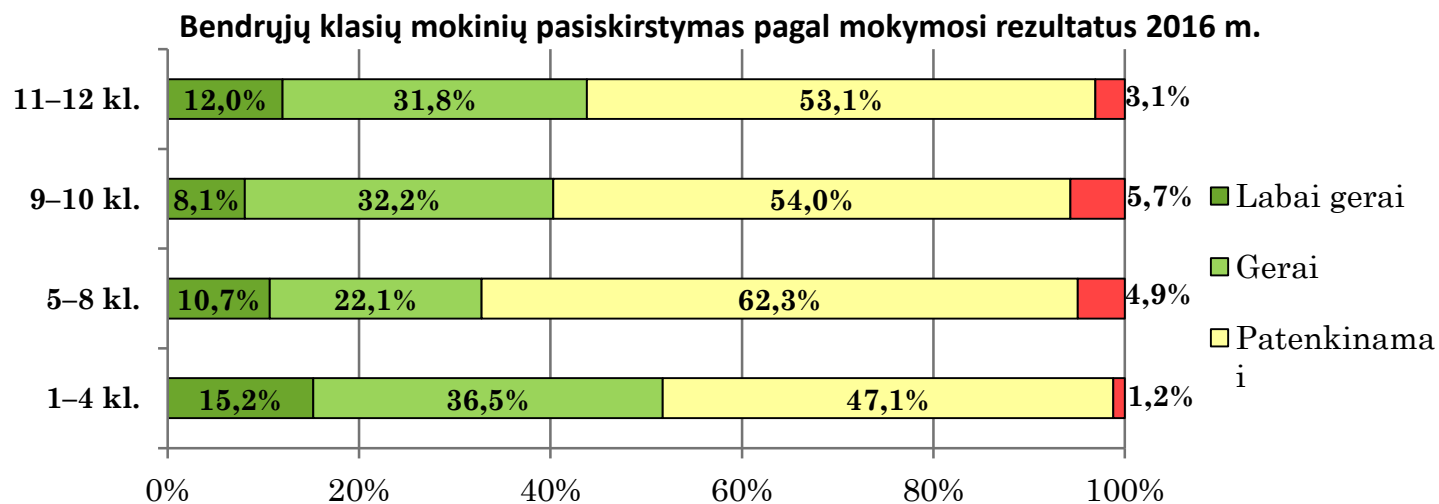
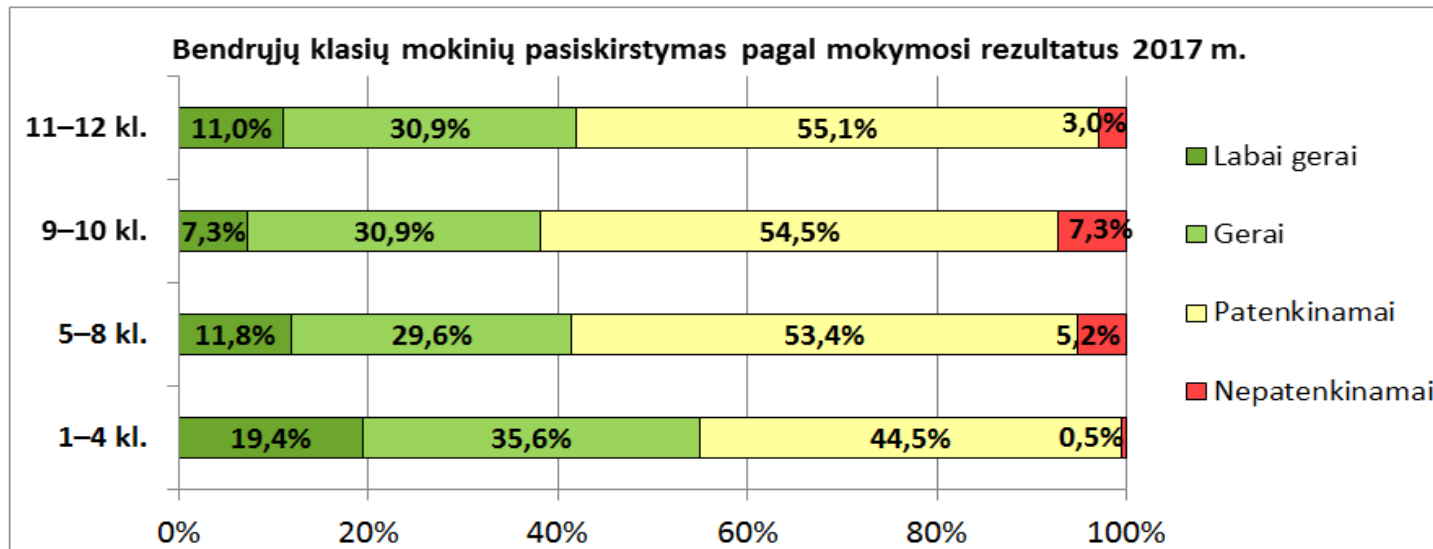
- pagal mokinių skaičių vienam kompiuteriui (pagal **kompiuterių**, tenkančių šimtui mokiniui, skaičių 2004 m. savivaldybė buvo antra šalyje, pagal kompiuterių skaičiaus prieaugį – pirma; panašios tendencijos išlieka);
- pagal **interaktyvių lentų** skaičių (2011 m. savivaldybė buvo viena iš 3 savivaldybių, kuriose visos bendrojo ugdymo mokyklos buvo aprūpintos interaktyviosiomis lentomis). 2018-10-01 duomenimis, **51 mokiniui tenka 1 interaktyvi lenta**; tai **viršija ne tik šalies** (ŠMSM duomenimis – 96 mokiniams 1 lenta), **bet ir ES vidurkį** (56 mokiniams).
- pagal mokyklų turimų **interneto svetainių** skaičių (2012 m. duomenimis, šalyje buvo tik 13 savivaldybių, kuriose visos švietimo įstaigos turi savo interneto svetaines, o visos Ignalinos rajono savivaldybės švietimo įstaigos savo interneto svetaines turi jau nuo 2009 m.);
- pagal mokyklų, besinaudojančių **elektroniniu dienynu**, dalį (nuo 2014 m. visos rajono bendrojo ugdymo mokyklos, išskyrus vieną pradinio ugdymo skyrių, bendrosiose klasėse naudoja elektroninius dienynus).

**2019 m.**, atsižvelgdama į savivaldybės indėlį, **ŠMSM** Ignalinos rajono savivaldybės bendrojo ugdymo mokykloms **ketina skirti dar 27 kompiuterius**.

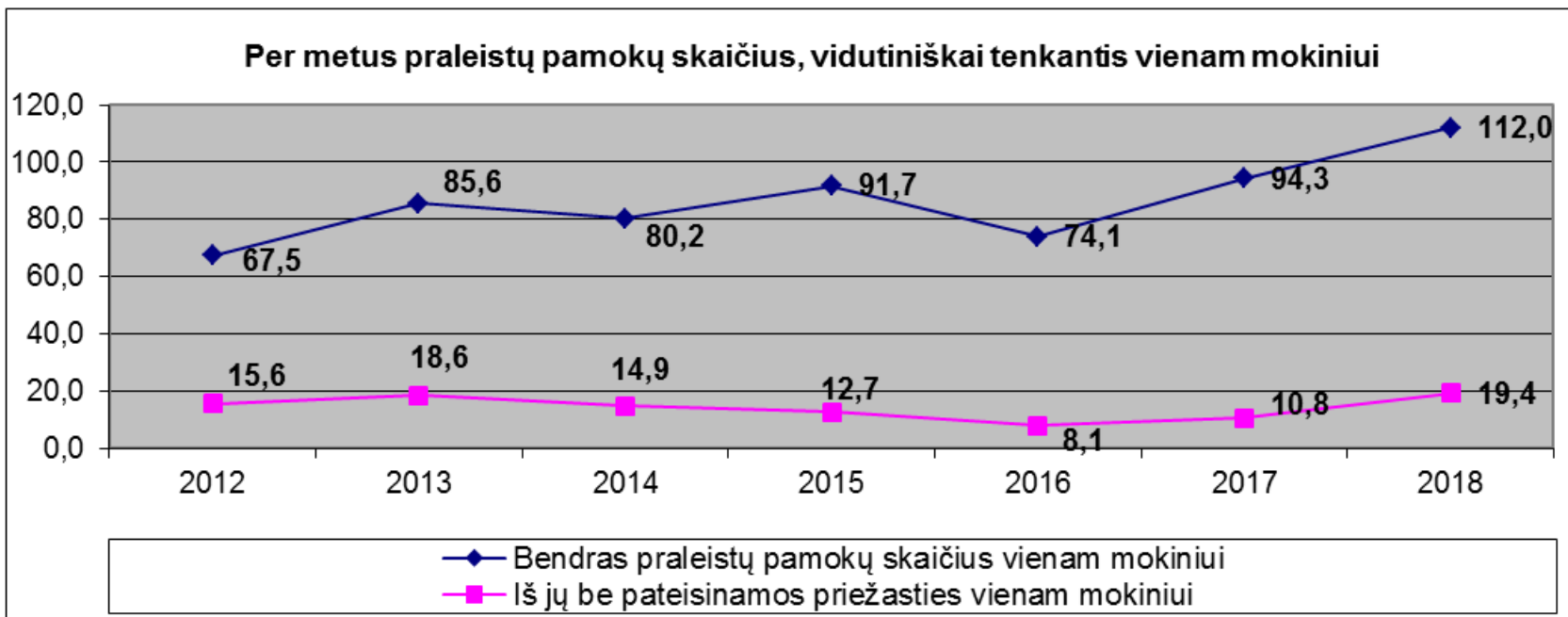
# PAŽANGUMAS



# PAŽANGUMAS



# PRALEISTOS PAMOKOS



Mokinių praleistų pamokų skaičius, vidutiniškai tenkantis vienam 1–12 klasės mokiniui, 2018 m. didėjo toliau ir pasiekė 112 pamokų vienam mokiniui.

Vidutinis nepateisintų pamokų skaičius vienam mokiniui, lyginant su praėjusiais metais, taip pat padidėjo iki 19,4 pamokos.

Praleistų nepateisintų pamokų dalis, tenkanti vienam mokiniui, padidėjo nuo 11,4 proc. 2017 m. iki 17,3 proc. 2018 m. (bet 2012 m. nepateisintų pamokų dalis sudarė net 23,1 proc.).

# MOKYKLOS NELANKANTYS MOKINIAI

Mokslo metų mėnuo / Mokslo metai	09	10	11	12	01	02	03	04	05	Iš viso per mokslo metus (mokinį skaičiuojant tiek kartų, kiek mėnesių nelankė mokyklos)	Iš viso per mokslo metus (mokinį skaičiuojant tik vieną kartą)
2011–2012 m. m.	2	1	1	2	2	0	2	2	3	15	
2012–2013 m. m.	0	1	3	3	0	0	0	2	1	10	7
2013–2014 m. m.	2	1	1	0	1	0	1	1	0	7	7
2014–2015 m. m.	0	0	0	1	0	2	0	2	1	6	3
2015–2016 m. m.	0	0	1	0	0	0	1	0	0	2	1
2016–2017 m. m.	1	0	0	0	0	0	1	0	1	3	3
2017–2018 m. m.	0	1	1	1	1	8	2	0	4	18	11
2018–2019 m. m.	0	2	7	4	2	0	2				

Mokyklos nelankę mokiniai – tai mokiniai, per mėnesį be pateisinamos priežasties praleidę daugiau kaip pusę pamokų pagal privalomojo švietimo programas.



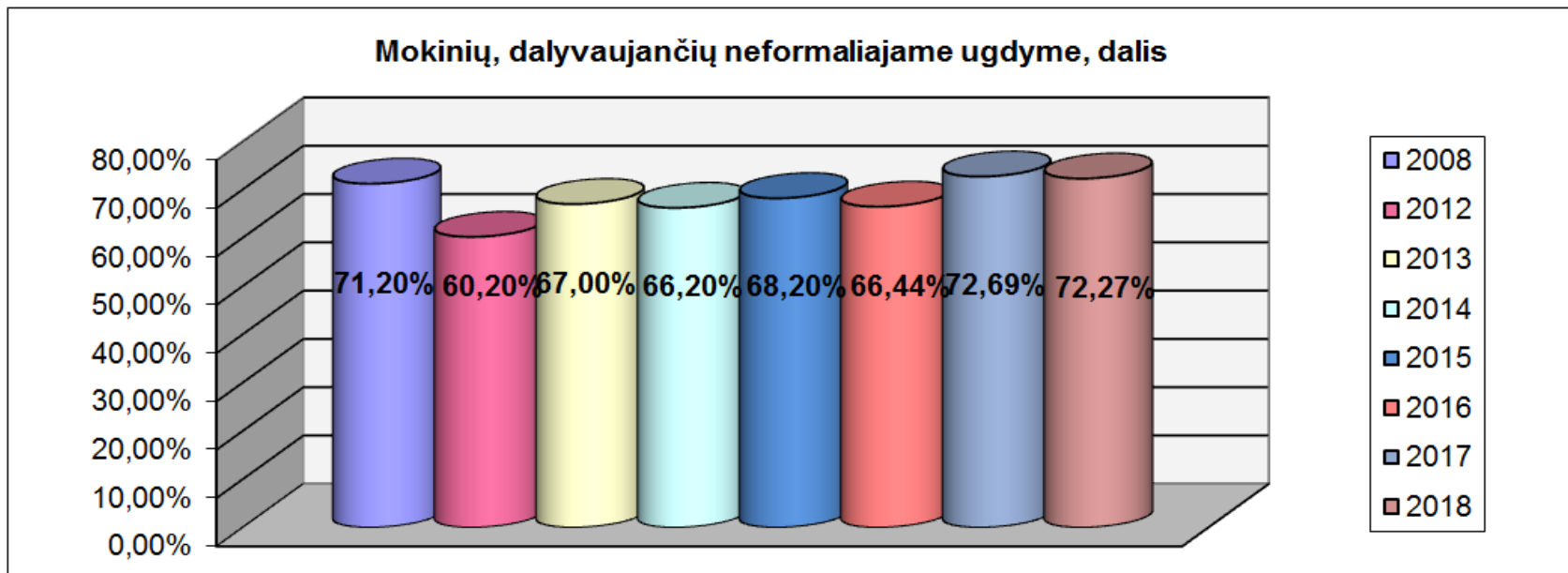
# NESIMOKANTYS VAIKAI

	Nesimokančių vaikų kaičius NEMIS	Iš jų neprivalomas mokslas (16 m. ir vyresni)	Iš jų išvykę į užsienį	Nepavyko rasti	Iš jų faktiškai gyvena savivaldybėje, neturi 16 m. amžiaus ir nelanko mokyklos
2011-10-01	47	2	45	-	-
2012-10-01	39	4	34	1	-
2013-10-01	39	4	35	-	-
2014-10-01	49	5	44	-	-
2015-10-01	58	2	56	-	-
2016-10-01	56	-	56	-	-
2017-10-01	60	4	60	-	-
2018-10-01	46	3	43	-	-

Nesimokantys vaikai – tai mokyklinio amžiaus vaikai, kurių deklaruota gyvenamoji vieta yra savivaldybėje ir kurių nėra Mokinių registre.

2018 m. gruodžio mėn. Nesimokančių vaikų ir mokyklos nelankančių mokinių sistemos NEMIS duomenys.

# NEFORMALUSIS UGDYMAS



Mokinių, ugdomų pagal NVŠ, FŠPU ar lankančių būrelius bendrojo ugdymo mokyklose, dalis. Jei vaikas ugdomas pagal kelias Neformaliojo vaikų švietimo (NVŠ) programas ar pas kelis NVŠ teikėjus, lanko kelias neformaliojo vaikų švietimo mokyklas, jis skaičiuojamas 1 kartą.

**2018-10-01** duomenimis, **338** mokiniai Ignalinos kultūros ir sporto centre ir **165** mokiniai Ignalinos Miko Petrausko muzikos mokykloje buvo ugdomi pagal neformaliojo vaikų švietimo programas (NVŠ ar FŠPU). **694** 1–12 klasių mokiniai ir priešmokyklinukai lankė būrelius savo mokyklose, **422** buvo ugdomi pagal FŠPU programas savo ar kitų savivaldybių neformaliojo vaikų švietimo mokyklose.

Pagal mokyklų pateiktus duomenis, **iš viso neformaliajame ugdyme dalyvauja** (t. y., yra ugdomi pagal NVŠ ar FŠPU programas ar lanko būrelius savo mokyklose) **954** 1–12 klasių mokiniai ir priešmokyklinukai.

# NEFORMALUSIS UGDYMAS

Duomenų šaltinis ir data	2019-09-01 MR			2018-10-01 MR		2018-10-01 ŠVIS (1-12) ir MR (PUG)		2018-10-01 ŠVIS		2018-10-01 mokyklų duomenys****		
	1-12 kl.	PUG	Iš viso PUG ir 1-12 kl.	Savo mokykloje lankančių būrelius* PUG ir 1-12 klasių mokinių		Ugdomų pagal FŠPU programas (savo ar kitos savivaldybės neformaliojo vaikų švietimo mokyklose)** PUG ir 1-12 klasių mokinių		Dalyvaujančių neformaliajame ugdyme*** tik 1-12 klasių mokinių		Nieko papildomai nelankančių PUG ir 1-12 klasių mokinių	Ką nors papildomai lankančių PUG ir 1-12 klasių mokinių	Ką nors papildomai lankančių PUG ir 1-12 klasių mokinių
Mokyklos pavadinimas	mokinių skaičius			skaičius	dalys	skaičius	dalys	skaičius	dalys	skaičius dalis		
Ignalinos gimnazija	265		265	122	46,0%	69	26,0%	168	63,4%	91	174	65,7%
Ignalinos r. Didžiasalio "Ryto" gimnazija	142		142	87	61,3%	9	6,3%	88	62,0%	52	90	63,4%
Ignalinos r. Vidiškių gimnazija	233	5	238	155	65,1%	36	15,1%	162	69,5%	76	162	68,1%
Ignalinos r. Dūkšto mokykla	64	9	73	52	71,2%	5	6,8%	52	81,3%	19	54	74,0%
Ignalinos r. Naujojo Daugėlišio mokykla-daugiafunkcis centras	75	4	79	62	78,5%	14	17,7%	63	84,0%	14	65	82,3%
Ignalinos "Šaltinėlio" mokykla	6	61	67	0	0,0%	6	9,0%	0	0,0%	61	6	9,0%
Ignalinos Česlovo Kudabos progimnazija	450	6	456	216	47,4%	283	62,1%	382	84,9%	53	403	88,4%
	<b>1235</b>	<b>85</b>	<b>1320</b>	<b>694</b>	<b>52,6%</b>	<b>422</b>	<b>32,0%</b>	<b>915</b>	<b>74,1%</b>	<b>366</b>	<b>954</b>	<b>72,3%</b>

Pastabos:

1. Jei vaikas savo mokykloje lanko kelis būrelius, jis skaičiuojamas tik 1 kartą.
2. Jei vaikas ugdomas pagal kelias FŠPU programas, jis skaičiuojamas tik vieną kartą.
3. Dalyvauja neformaliajame ugdyme – reiškia lanko būrelį(-ius) savo mokykloje ir (ar) yra ugdomas pagal FŠPU programą(-as) neformaliojo vaikų švietimo mokykloje(-se) savo ar kitoje savivaldybėje ir (ar) yra ugdomas pagal NVŠ programą(-as) pas laisvuosius mokytojus.

# KONKURSAI, OLIMPIADOS

Mokyklos pavadinimas	1–12 klasių mokinių skaičius 2017-09-01	Rajono, regiono, šalies, tarptautinių įvairių olimpiadų, konkursų, varžybų dalyvių (1–12 klasių mokinių) skaičius per mokslo metus (skaičiuojamas mokslo metams pasibaigus)	Dalis	Iš jų rajono, regiono, šalies, tarptautinių įvairių olimpiadų, konkursų, varžybų 1–3 vietų laimėtojų skaičius per mokslo metus	Dalis
Ignalinos gimnazija	286	501	175%	152	53%
Ignalinos r. Didžiasalio "Ryto" gimnazija	166	219	132%	168	101%
Ignalinos r. Vidiškių gimnazija	226	348	154%	196	87%
Ignalinos r. Dūkšto mokykla	80	149	186%	41	51%
Ignalinos r. Naujojo Daugėlišio mokykla-daugiafunkcis centras	79	98	124%	34	43%
Ignalinos "Šaltinėlio" mokykla	5		0%		0%
Ignalinos Česlovo Kudabos progimnazija	487	1500	308%	705	145%
Iš viso	1329	2815	212%	1296	98%

Rajono, regiono, šalies, tarptautinių įvairių **olimpiadų, konkursų, varžybų** (išskyrus sportą) dalyvių dalis nuo bendro 1–12 klasių mokinių skaičiaus – **212 proc.**

Iš jų **1–3 vietų laimėtojų dalis** nuo bendro 1–12 klasių mokinių skaičiaus – **98 proc.**

Pastaba. Dalyvių skaičius gaunamas skaičiuojant kiekvieną mokinį tiek kartų, kiek įvairių konkursų, varžybų, olimpiadų (išskyrus sportą) vienas ar kartu su komanda jis dalyvavo (laimėjo) per mokslo metus.

Mokslas	2016	2017	2018
Dalyviai	213%	226%	212%
Laimėtojai	87%	105%	98%

# SPORTO VARŽYBOS

Mokyklos pavadinimas	1–12 klasių mokinių skaičius 2017-09-01	Iš jų įvairių rajono, regiono, šalies, tarptautinių sporto varžybų dalyvių (1–12 klasių mokinių) skaičius per mokslo metus (skaičiuojamas mokslo metams pasibaigus)	Dalis	Iš jų įvairių rajono, regiono, šalies, tarptautinių sporto varžybų 1–3 vietų laimėtojų skaičius per mokslo metus	Dalis
Ignalinos gimnazija	286	230	80%	172	60%
Ignalinos r. Didžiasalio "Ryto" gimnazija	166	381	230%	175	105%
Ignalinos r. Vidiškių gimnazija	226	372	165%	238	105%
Ignalinos r. Dūkšto mokykla	80	77	96%	57	71%
Ignalinos r. Naujojo Daugėlišio mokykla-daugiafunkcis centras	79	253	320%	163	206%
Ignalinos "Šaltinėlio" mokykla	5		0%		0%
Ignalinos Česlovo Kudabos progimnazija	487	364	75%	270	55%
Iš viso	1329	1677	126%	1075	81%

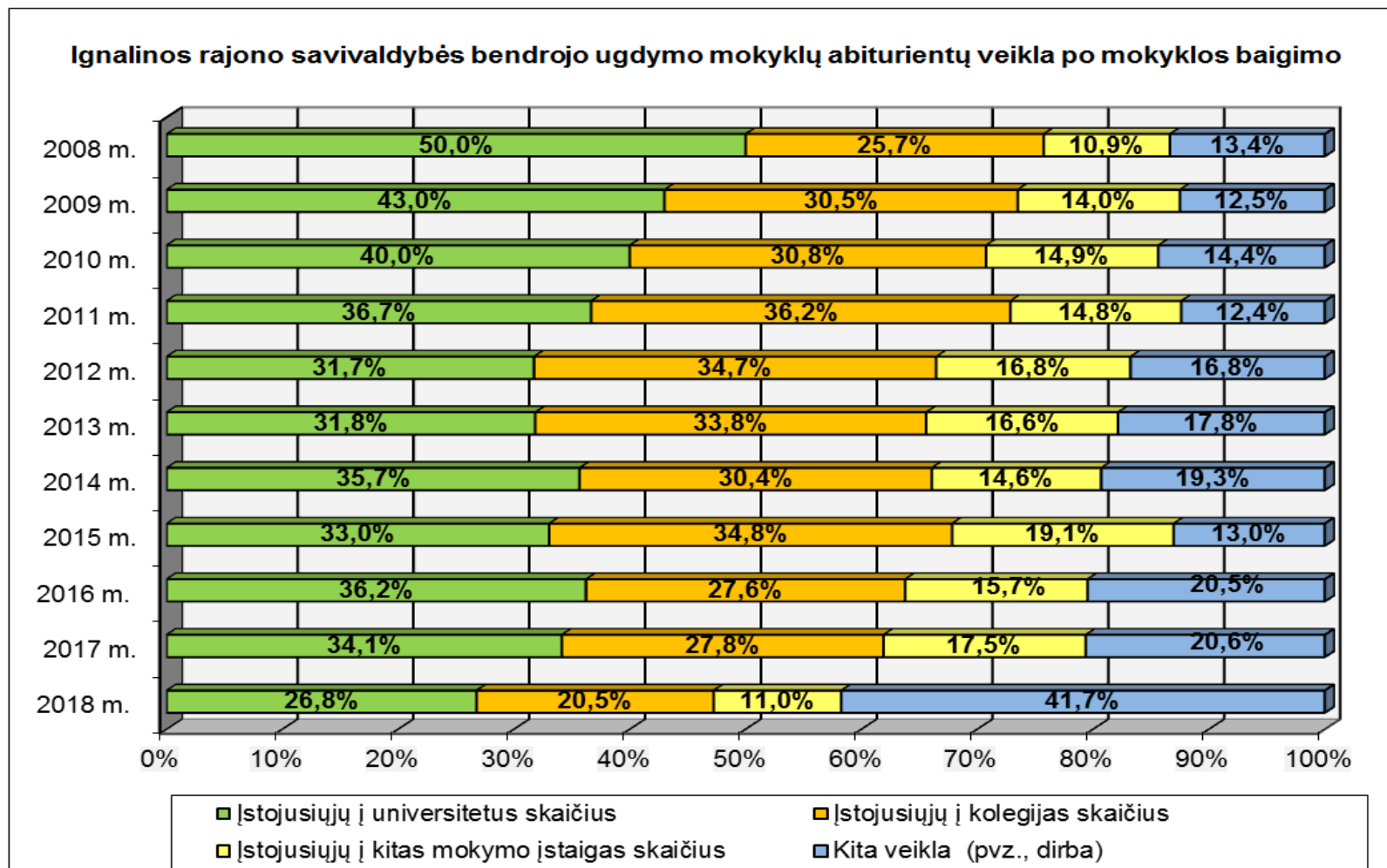
Rajono, regiono, šalies, tarptautinių įvairių **sporto varžybų** dalyvių dalis nuo bendro 1–12 klasių mokinių skaičiaus – 126 proc.

Iš jų **1–3 vietų laimėtojų dalis** nuo bendro 1–12 klasių mokinių skaičiaus – **81 proc.**

Pastaba. Dalyvių skaičius gaunamas skaičiuojant kiekvieną mokinį tiek kartų, kiek įvairių konkursų, varžybų, olimpiadų (išskyrus sportą) vienas ar kartu su komanda jis dalyvavo (laimėjo) per mokslo metus.

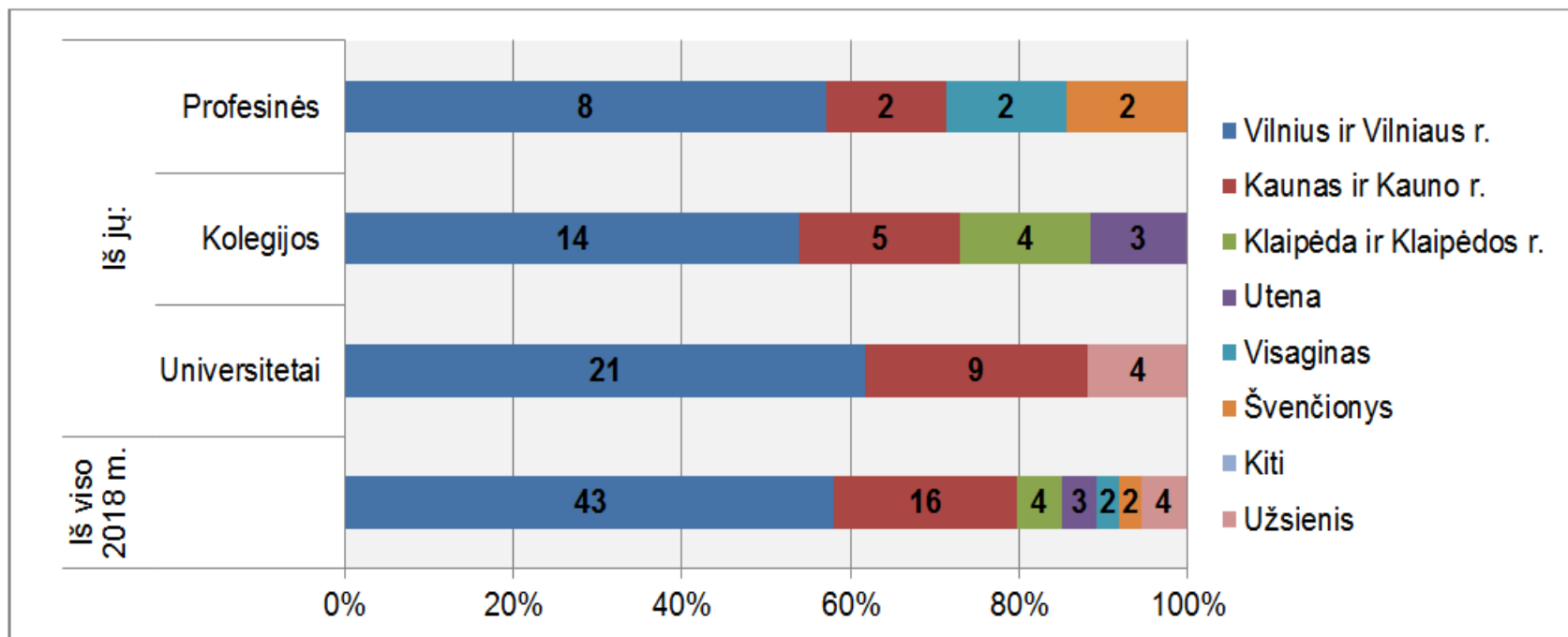
Sportas	2016	2017	2018
Dalyviai	111%	123%	126%
Laimėtojai	61%	80%	81%

# ABITURIENTAI



2018 m. savivaldybės bendrojo ugdymo mokyklose buvo **127 abiturientai**, iš jų 126 gavo brandos atestatus.

# 2018 M. ABITURIENTŲ TOLIMESNIS MOKYMASIS PAGAL STUDIJŲ VIETĄ

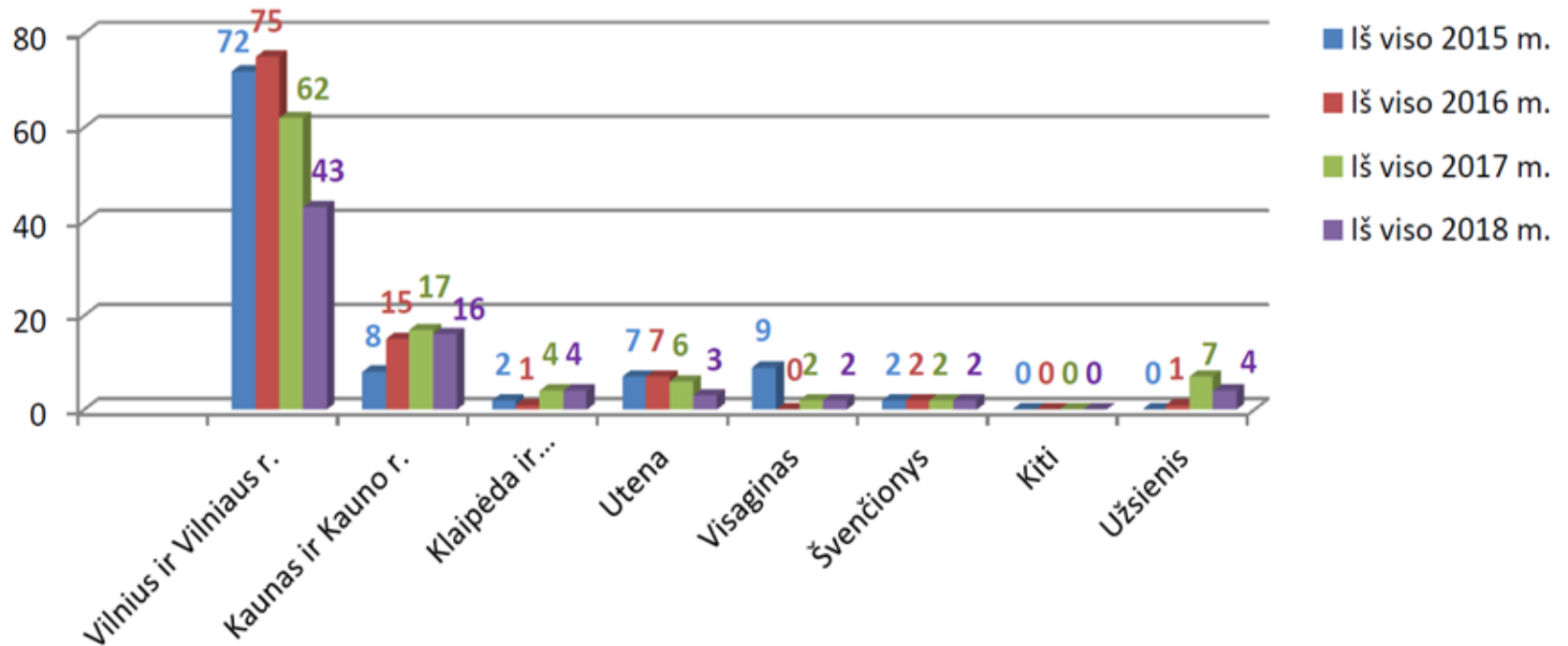


Abiturientai pasirinko studijuoti:

- 10 universitetų (34 abiturientai);
- 6 kolegijose (26 abiturientai);
- 7 profesinio mokymo įstaigose (14 abiturientų).

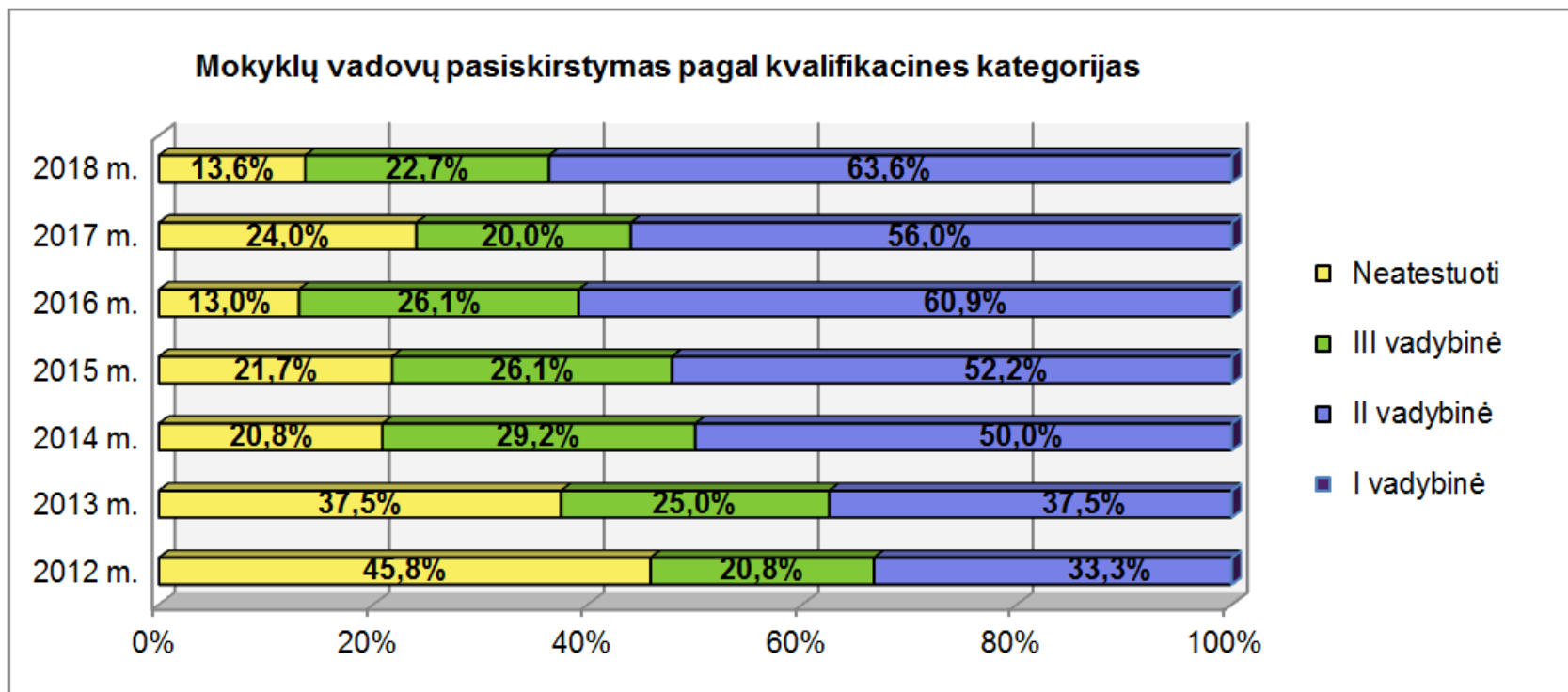
Dalis abiturientų ketino dirbti (40 abiturientų), tarnauti Krašto apsaugos savanorių pajėgose (11 abiturientų), užsiimti kita veikla (2 abiturientai).

# ABITURIENTŲ TOLIMESNIS MOKYMASIS PAGAL STUDIJŲ VIETĄ



# MOKYKLŲ VADOVAI

2018-10-01 duomenimis, **švietimo įstaigų vadovų** (direktorių, pavaduotojų ugdymui ar ūkio reikalams, skyrių vedėjų) skaičius – **30**. Visi jie per praėjusius metus tobulino savo kvalifikaciją.



Mokyklų vadovų atestacija nuo 2018 m. nebevyksta, todėl šis švietimo stebėsenos rodiklis toliau renkamas nebus.

Šiuo metu mokyklų vadovų turimos kvalifikacinės kategorijos nėra panaikintos ir tebegalioja.

# PEDAGOGAI

2018-10-01 Pedagogų registro duomenimis, Ignalinos rajono savivaldybės **bendrojo ugdymo ir neformaliojo švietimo mokyklose ir jų skyriuose dirbo 252 pedagogai:**

- 148 mokytojai;
- 29 auklėtojai;
- 13 švietimo pagalbos specialistų (specialiųjų pedagogų, logopedų, socialinių pedagogų);
- 37 neformaliojo (papildomojo) ugdymo mokytojai (pedagogai);
- 11 priešmokyklinio ugdymo pedagogų;
- 10 trenerių ir kt.

2016 m. mokyklose dirbo 261, 2006 m. – 361 pedagogas.

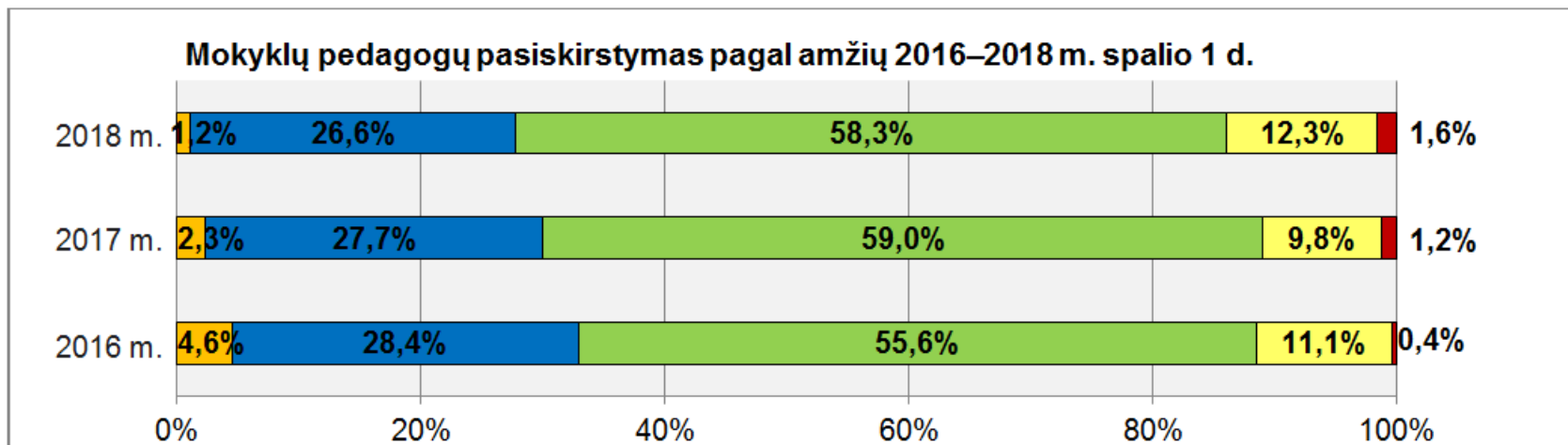
Pagal mokyklų pateiktus duomenis, 2018 m. **kvalifikaciją tobulinusių pedagogų** (t. y., per metus bent vieną dieną dalyvavusių 8 akademinėse valandų trukmės mokymuose ir turinčių tai patvirtinantį dokumentą) **dalį – 97,9 proc.**

**Tinkamą kvalifikaciją turinčių mokytojų dalis – 93,9 proc.**

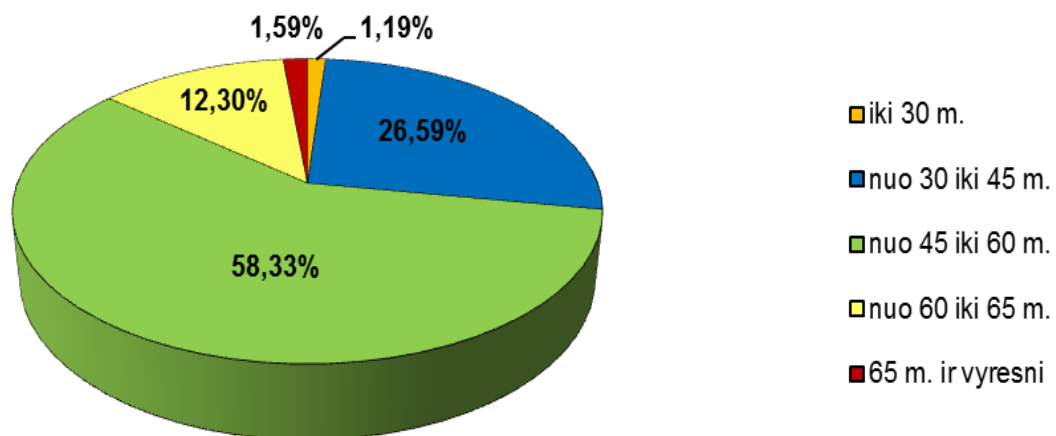


# PEDAGOGAI

Mokyklų pedagogų pasiskirstymas pagal amžių 2016–2018 m. spalio 1 d.

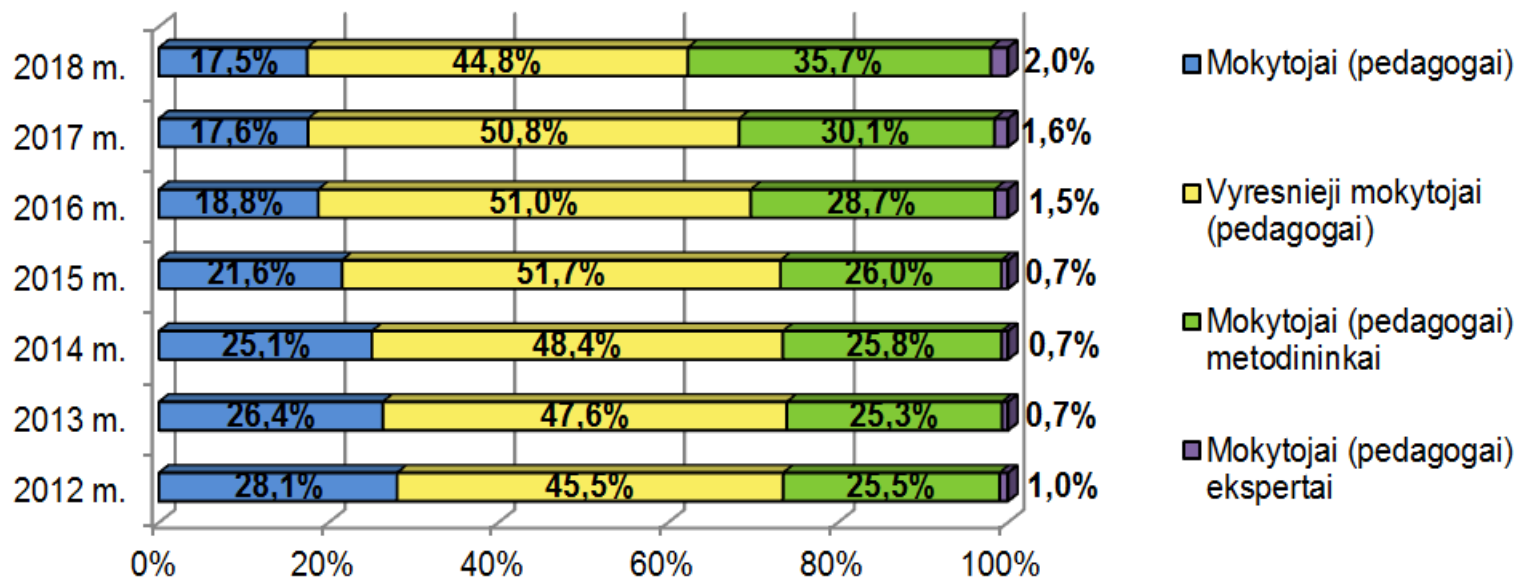


Mokyklų pedagogų pasiskirstymas pagal amžių 2018 m. spalio 1 d.

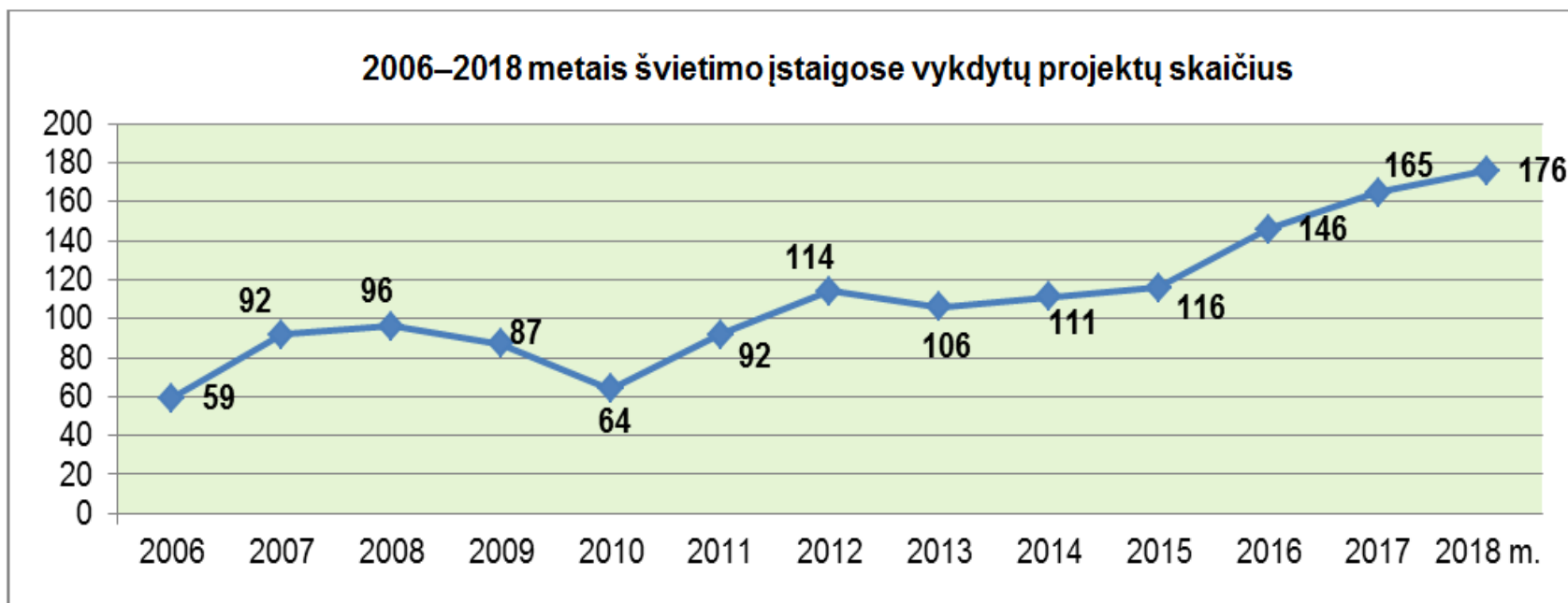


# PEDAGOGAI

Mokyklų pedagogų pasiskirstymas pagal kvalifikacines kategorijas

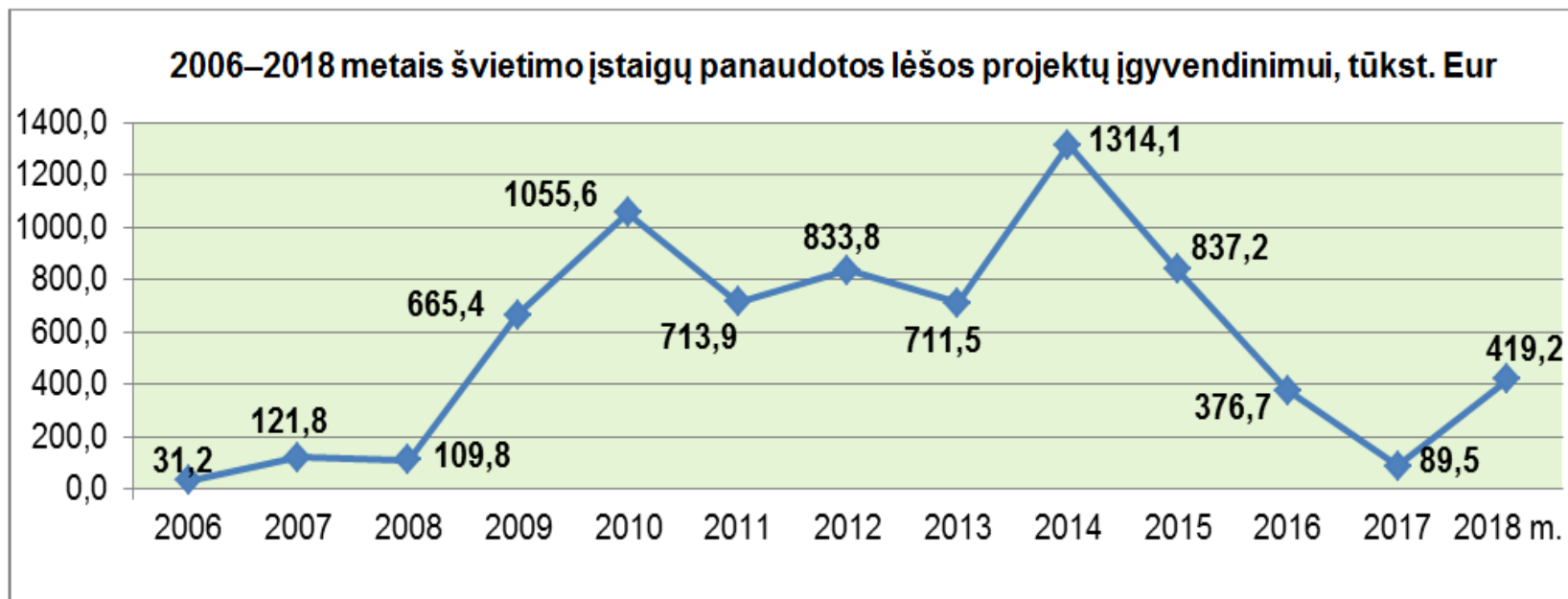


# PROJEKTAI, PROGRAMOS




2018 m. Ignalinos rajono savivaldybės švietimo įstaigos dalyvavo **176** projektų veikloje (jei tame pačiame projekte dalyvavo kelios švietimo įstaigos, projektas suskaičiuotas kelis kartus).

# PROJEKTAI, PROGRAMOS



Projektų finansavimui 2018 m. panaudota **419 163,33 Eur**, iš jų 22 311,77 Eur – savivaldybės ar pačių įstaigų skirtos lėšos, 396 851,56 Eur – projektų finansavimui gautos lėšos ne iš savivaldybės ar švietimo įstaigos biudžeto: įvairių ES fondų, Finansų ministerijos, Švietimo mainų paramos fondo, Švietimo ir mokslo ministerijos Švietimo aprūpinimo centro, Lietuvos mokinių neformaliojo švietimo centro, Kūno kultūros ir sporto departamento, Jaunimo reikalų departamento, Lietuvos plaukimo federacijos informacijos ir paslaugų biuro, Lietuvos kultūros tarybos, Nacionalinės mokėjimo agentūros, labdaros ir paramos fondo „Švieskime vaikus“, Švenčionių rajono sporto centro, Švenčionių rajono Kaltanėnų ugdymo ir turizmo centro, mokinių tėvų (turimais duomenimis, mokinių tėvai per 2018 m. savo vaikų dalyvavimui įvairių mokomųjų dalykų projektuose, dažniausiai – dalyvio mokesčiui sumokėti, skyrė 2 483,4 Eur).



DAUGIAU INFORMACIJOS –  
[WWW.IGNALINA.LT](http://WWW.IGNALINA.LT)  
(SKYRELYJE „ŠVIETIMAS“)