

ŠVIETIMAS IGNALINOS RAJONO SAVIVALDYBĖJE 2005–2006 M. M.

Informacija, skelbta interneto svetainėje www.ignalina.lt

Šių mokslo metų pradžioje veikė 17 švietimo įstaigų: 11 bendrojo lavinimo mokyklų (gimnazija, 4 vidurinės ir 6 pagrindinės), 2 lopšeliai-darželiai, muzikos mokykla ir jos filialas, moksleivių namai, pagalbos mokiniui, mokytoji ir mokyklai centras. Rajone dar veikė 9 įvairių mokyklų skyriai, esantys atokesniuose kaimuose (anksčiau buvę atskiros mažakomplektės pradinės mokyklos) bei 3 ikimokyklinės ugdymo įstaigos skyriai (anksčiau buvę savarankiški darželiai). Ignalinos rajono ugdymo įstaigose 2005 m. rugsėjo 1 d. duomenimis dirbo 378 pedagogai. Iš jų 324 pedagogai dirbo bendrojo lavinimo mokyklose.

Optimizuojant ugdymo įstaigų tinklą, Ignalinos rajono savivaldybės tarybos sprendimu nuo 2005 m. spalio mėnesio Ignalinos rajono Dūkšto vaikų lopšelis-darželis „Kregždutė“ reorganizuotas ir prijungtas prie Lopšelio-darželio „Šaltinėlis“, tapdamas ketvirtu šios ikimokyklinio ugdymo įstaigos skyriumi. Nesuserinkus mokiniams, šių mokslo metų rugsėjo-spalio mėn buvo uždaryti Ignalinos Česlovo Kudabos pagrindinės mokyklos Kazokinės ir Ignalinos r. Mielagėnų pagrindinės mokyklos Gilūtų skyriai.

2005 m. rugsėjo mėn. buvo parengta **švietimo situacijos Ignalinos rajone analizė**.

2005-09-01 bendrojo lavinimo mokyklų 1-12 klasėse mokėsi 2796 moksleiviai, dar 82 suaugusieji vidurinio mokslo siekė neakivaizdžiai. Priešmokyklinio ugdymo grupes lankė 136 vaikai, 52 iš jų mokyklose, o 84 lopšeliuose-darželiuose.

Mokslo metų pradžioje (2005-10-04) rajono mokyklose buvo 296 kompiuteriai, 1-12 klasių moksleivių ir kompiuterių santykis – 9,5. (Tik moksleivių reikmėms skirtų kompiuterių buvo 229, realiai vienam kompiuteriui vidutiniškai teko 12,2 moksleivio). Dar 48 kompiuteriai buvo kitose ugdymo įstaigose. Visos bendrojo lavinimo mokyklos turėjo nuolatinį interneto ryšį. Dauguma rajono mokytojų yra baigę įvairius kompiuterinio raštingumo kursus ir sėkmingai taikė įgytas žinias ugdymo procese. Diegiant informacines technologijas, toliau buvo vykdoma Ignalinos rajono savivaldybės mokyklų **kompiuterizavimo programa**.

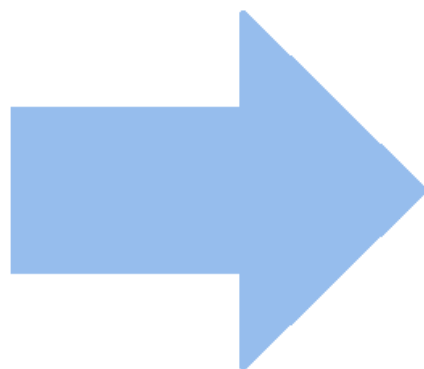
Mokyklų tobulinimo programa, Lietuvoje vykdoma nuo 2002 metų, davusi impulsą mokyklų kaitai, jau ėjo į pabaigą. Šioje programoje dalyvavo savivaldybių, apskričių viršininkų administracijų, švietimo ir mokslo ministerijos įsteigtos bendrąjį lavinimą teikiančios pagrindinės ir vidurinės mokyklos. Programa buvo ilgalaikė ir apėmė visą bendrojo lavinimo sistemą. Daugelis šios programos priemonių skirta pagrindinio ugdymo programas teikiančioms švietimo įstaigoms, nes geras pagrindinis išsilavinimas yra vienas iš svarbiausių nacionalinės švietimo politikos prioritetų. Mokyklos, dalyvavusios MTP programoje, skatinamos įsivertinti pokyčius, kurie įvyko mokyklai įsitraukus į programą. Siūlomi įsivertinimo metodai yra paprasti, patrauklūs, buriantys bendruomenę pasidžiaugti mokyklos sėkme, nuveiktais darbais, įgyta patirtimi. Vertinimas apėmė vidinį ir išorinį vertinimą, taip pat vyko apibendrinantis tyrimas. Vidinis įsivertinimas buvo atliktas visose Mokyklos tobulinimo programos mokyklose. Jis padėjo atskleisti pokyčius ir išryškėjusias mokyklos veiklos stiprybes dalyvaujant programoje. Mūsų rajone jis vyko Ignalinos Česlovo Kudabos, Ignalinos r. Linkmenų, Mielagėnų, Ceikinių Kipro Petrausko ir Kazitiškio pagrindinėse mokyklose kovo-gegužės mėnesiais. Išoriniame vertinime dalyvavo Ignalinos r. Linkmenų pagrindinė mokykla.

Bazine mokykla valstybinės kalbos mokėjimo ir Lietuvos Respublikos Konstitucijos pagrindų egzaminų organizavimui ir vykdymui bei brandos egzaminų organizavimui ir vykdymui Ignalinos rajone ir šiais mokslo metais buvo Ignalinos rajono gimnazija (žr. egzaminų rezultatai). Ignalinos rajono gimnazija taip pat buvo mokykla, turinti teisę išduoti pažymėjimą, brandos atestatą ar jo dublikatą buvusiam Ignalinos rajono reorganizuotos į žemesnę pakopą ar likviduotos mokyklos mokiniui.

Buvusios reorganizuotos **Ignalinos vidurinės mokyklos** vietoje baigtas statyti Ignalinos rajono gimnazijos priestatas, kuriame įrengta šiuolaikinė sporto salė. Šiame pastate esantis baseinas sėkmingai veikia jau metus, jame kūno kultūros pamokos vyksta ne tik gimnazistams, bet ir artimiausių mokyklų moksleiviams.

PRIEDAI

***Tekste buvusių nuorodų informaciją, skelbtą
www.ignalina.lt, galite rasti čia***



Mokyklos 2005-09-01

Mokyklos tipas	Mokyklos pavadinimas	2005-09-01			
		1-12 kl.	Priešmokyklinio ugdymo grupėje	Suaugusiųjų	Iš viso
<i>Gimnazijos</i>	Ignalinos rajono gimnazija	510	-	53	563
<i>Vidurinės mokyklos</i>	Ignalinos r. Daugėlišio vidurinė mokykla	244	8	-	252
	Ignalinos r. Didžiasalio „Ryto“ vidurinė mokykla	295	-	-	295
	Ignalinos r. Dūkšto vidurinė mokykla	252	9	-	261
	Ignalinos r. Vidiškių vidurinė mokykla	266	-	-	266
<i>Pagrindinės mokyklos</i>	Ignalinos r. Ceikinių Kipro Petrausko pagrindinė mokykla	68	5	-	73
	Ignalinos Česlovo Kudabos pagrindinė mokykla	849	19	29	897
	Ignalinos r. Kazitiškio pagrindinė mokykla	89	6	-	95
	Ignalinos r. Linkmenų pagrindinė mokykla	94	5	-	99
	Ignalinos r. Mielagėnų pagrindinė mokykla	92	-	-	92
	Ignalinos r. Rimšės pagrindinė mokykla	37	-	-	37
<i>Lopšeliai darželiai</i>	Ignalinos r. Dūkšto vaikų lopšelis-darželis „Kregždutė“	-	3	-	3
	Ignalinos vaikų lopšelis-darželis „Šaltinėlis“	-	81	-	81
	Iš viso:	2796	136	82	3014

MTP trečiasis etapas

Baigėsi trečiasis Mokyklų tobulinimo programos etapas

Nuo 2005 metų rugsėjo jau daugiau nei 400 Lietuvos pagrindinių mokyklų visuose šalies rajonuose aprūpintos naujomis mokymo priemonėmis, o mokytojai mokėsi šiuolaikiškų mokymo metodų. Baigėsi didžiausio nuo Nepriklausomybės paskelbimo laikų švietimo investicinio projekto – Mokyklų tobulinimo programos – III etapas.

Prieš dvejus metus pradėtoje įgyvendinti pagrindinio mokslo tobulinimo programos veikloje dalyvavo ir dar dalyvauja 404 šalies mokyklos (70 iš jų prisijungė pirmajame jos etape ir 96 – antrajame, 238 - trečiajame). Mokyklose buvo plėtojama mokytojų profesinė kompetencija, gerinamos mokymosi sąlygos, skatinamas moksleivių aktyvus mokymasis bei mokytojų bendradarbiavimas planuojant, įgyvendinant ir vertinant ugdymo procesą.

Pagrindinis Mokyklų tobulinimo programos tikslas buvo pagerinti pagrindinių mokyklų 5-10 klasių moksleivių pasiekimus modernizuojant bendrąjį lavinimą ir užtikrinant veiksmingą bei racionalų švietimui skirtų lėšų panaudojimą. Programos A komponento „Mokymo ir mokymosi sąlygų gerinimas“ veikla skirta mokyklų aprūpinimui moderniomis mokymo priemonėmis, virtualios mokymosi aplinkos sukūrimui bei mokytojų profesinės kompetencijos ugdymui.

Trečioji Mokyklų tobulinimo programos A komponento veikloje dalyvavusių mokyklų grupė, kaip ir pirmųjų dviejų etapų dalyvės, turėjo galimybę laipsniškai įsigyti joms reikiamų mokymo priemonių, informacinių technologijų ir programinės įrangos. Kiekvienai mokyklai šioms reikmėms buvo skiriama vidutiniškai po 30 tūkst. litų.

Mokyklų tobulinimo programos ekspertų teigimu, po trečiojo programos etapo daugiau kaip šeši tūkstančiai šalies mokytojų iš daugiau nei 400 pagrindinių mokyklų išklausė naujus mokymo tipus bei alternatyvias mokinių pažangos ir pasiekimų vertinimo metodikas aptariančius seminarus.

„Remiantis programos konsultantų atliktais tyrimais, galime teigti, jog daugiau nei pusė seminarus išklausių mokytojų diegia naujus kūrybiškumą, darbą grupėse bei analitinį mąstymą skatinančius mokymo metodus. Tai suteikia mokiniams didesnę mokymosi motyvaciją bei išmoko jausti atsakomybę už bendro darbo rezultatus,“ – pabrėžė L.Žadeikaitė.

Apie Mokyklų tobulinimo programą

Mokyklų tobulinimo programa (vykdoma 2002 - 2005) – didžiausias Lietuvos bendrojo lavinimo investicinis projektas nuo Nepriklausomybės atkūrimo. Jo biudžetas siekia 180 mln. litų, iš kurių per 100 mln. litų sudaro Pasaulio banko paskola, kuri bus pradėta gražinti 2007, o baigta – 2019 m. Už pasiskolintus iš PB pinigus šalies mokykloms perkamos šiuolaikiškos mokymo priemonės, programinė įranga, mokykliniai autobusai, renovuojamos mokyklos, finansuojamos užsienio specialistų konsultacijos. Už Lietuvos Respublikos Vyriausybės ir savivaldybių lėšas finansuojamas įvairių metodikų bei mokymo programų rengimas, mokytojų ir mokyklų direktorių kvalifikacijos kėlimo seminarai, švietimo valdymo, politikos analizės, moksleivių pažangos vertinimo sistemų sukūrimas.

Mokyklų tobulinimo programos tikslas - pagerinti šalies 5-10 klasių mokinių pasiekimus

modernizuojant bendrąjį lavinimą ir užtikrinant veiksmingą ir racionalų švietimui skirtų lėšų panaudojimą. Programos poveikį pajus visa bendrojo lavinimo sistema – keliama mokytojų kvalifikacija, diegiami nauji vadybos, mokymo ir mokymosi bendradarbiaujant tarp skirtingų mokyklų ir mokyklų bendruomenių grupių principai atsiliieps švietimo stiprėjimui ir tobulėjimui.

Pagrindinis MTP (Mokyklų tobulinimo programos) siekis – pagerinti ugdymo kokybę Lietuvos pagrindinėse mokyklose.

Penki programos komponentai:

1. KA – Mokymo ir mokymosi sąlygų gerinimas
2. KB – Švietimo kokybės vadybos sistemos sukūrimas
3. KC – Energijos išlaidų mažinimas ir higienos sąlygų gerinimas
4. KD – Mokyklų tinklo optimizavimas
5. KE – Programos koordinavimas

Ignalinos rajono mokyklos, dalyvaujančios mokyklų tobulinimo programoje

Pirmasis etapas	Česlovo Kudabos pagrindinė mokykla
Antrasis etapas	Linkmenų pagrindinė mokykla
Trečiasis etapas	Kazitiškio pagrindinė mokykla Mielagėnų pagrindinė mokykla Ceikinių Kipro Petrausko pagrindinė mokykla

Mokyklų tobulinimo programos interneto svetainė: www.mtp.smm.lt

Daugiau informacijos:

Rasa Šnipienė, Koordinavimo tarnybos direktorė, Mokyklų tobulinimo programa, LR Švietimo ir mokslo ministerija, tel. 85 2743174; mob. 8 686 26236 ; el. p. rasa.snipiene@smm.lt
Jonas Oškiniš, MTP sklaidos projekto vadovas, Baltijos viešųjų ryšių grupė, tel. 85 2153377; mob 8 650 85115; el. p. joskinis@bvr.lt

Paskutinis atnaujinimas: 2006-09-26 10:17:46

2006 m. BRANDOS EGZAMINŲ SESIJAI ARTĖJANT

Švietimo ir mokslo ministras patvirtino Brandos egzaminų organizavimo ir vykdymo tvarkos aprašo, įskaitų, pagrindinio ugdymo pasiekimų patikrinimo organizavimo ir vykdymo tvarkos aprašų naujas redakcijas.

Atsižvelgiant į informacinių technologijų naudojimo organizuojant ir vykdančią brandos egzaminus teikiamas galimybes nuo 2006 metų abiturientams sudaroma galimybė vėliau apsispręsti dėl numatomų laikyti brandos egzaminų dalykų ir jų tipų. Paskutinė diena, iki kurios galima rinktis egzaminus – kovo 1 d.

Kita svarbi naujovė – nuo 2006 m. asmenys, baigiantys vidurinio ugdymo programą, galės rinktis ir laikyti informacinių technologijų valstybinį brandos egzaminą. Šio egzaminų organizavimas ir vykdymas tai rimtas išbandymas tiek mokykloms, tiek savivaldybėms, tiek Nacionaliniam egzaminų centrui, nes 75 proc. užduoties sudaro programavimo žinių ir praktinių gebėjimų tikrinimas. Mokinių egzaminų metu sukurtos kompiuterinės programos pateks į NEC internetu, jas tikrins ir kompiuterinė programa, ir vertintojai.

Naujovė tai, kad užsienio mokyklose besimokantiems asmenims, pareiškusiems norą laikyti valstybinius brandos egzaminus, sudaroma galimybė juos laikyti tos šalies švietimo institucijose pakartotinės sesijos metu. Sprendimą dėl leidimo laikyti pasirinktus egzaminus ir šių egzaminų vykdymo vietas ir tvarkos kiekvienu atveju priims Nacionalinio egzaminų centro direktorius.

Kita naujovė, kad ankstesnių laidų abiturientai, turintys mokymosi pasiekimų pažymėjimą, bet neturintys brandos atestato, yra prilyginami einamųjų metų vidurinio ugdymo programą baigiantiems asmenims, todėl jie dėl egzaminų pasirinkimo ir laikymo turės kreiptis į savo mokyklą. Jie galės laikyti pasirinktus egzaminus, išskyrus tuos, kuriuos yra išlaikę ankstesniais metais, galės perlaikyti pagrindinės sesijos metu neišlaikytą egzaminą, jiems dėl svarbių priežasčių egzaminas galės būti atidedamas, nereikės mokėti užstato ar įmokos. Asmenys, turintys brandos atestatą, norėdami laikyti nelaikytus ar perlaikyti anksčiau laikytus egzaminus, turės kaip ir ankstesniais metais kreiptis į bazines mokyklas ir sumokėti 30 Lt įmoką už kiekvieną pasirinktą egzaminą.

Naujos redakcijos tvarkos aprašas didina pasitikėjimą, o kartu ir atsakomybę, mokyklos direktoriumi, nes individualiuosius teisės aktus mokinio atžvilgiu priims tik mokyklos direktorius. Vienas iš tokių pavyzdžių, kad dalyko mokyklinį brandos egzaminą pripažins išlaikytu ir įvertintu aukščiausiu balu tarptautinės, šalies olimpiados ar jaunųjų filologų konkurso 1–3 vietų laimėtojui arba mokiniui, išlaikiusiam tarptautinį užsienio kalbos egzaminą, mokyklos direktorius, o ne kaip buvo anksčiau švietimo ir mokslo ministras.

Tvarkos aprašas numato geresnes užsienio kalbų brandos egzaminų vykdymo sąlygas. Šių egzaminų metu kandidatų didžiausia grupelė galės būti 12 mokinių, todėl klausymo užduotis bus geriau girdima. Kartu tai pareikalaus iš mokyklų papildomo kompaktinių grotuvų skaičiaus. Siekiant sumažinti išaugantį grotuvų poreikį ir norint racionaliau naudoti turimus – anglų kalbos mokyklinis brandos egzaminas bus vykdomas popietiniu metu.

Aiškiau aprašyta ir reglamentuota, kad į brandos egzaminų patalpas negalima bus įsinešti egzaminų užduoties atlikimui nereikalingų daiktų arba priemonių. Tokios priemonės ir daiktai turės būti paliekami už egzaminų patalpos durų. Kartu papildomai nustatyta atsakomybė už bandymą naudotis ryšio priemone, kaip galimybė netekti teisės laikyti likusių egzaminų tais pačiais metais.

Kitos pagrindinės brandos egzaminų organizavimo ir vykdymo tvarkos nuostatos nesikeičia. Kartu primenama, kad brandos egzaminus laikyti gali tik turintys patenkinamą metinį pažymį, brandos atestatui gauti mokinys privalo išlaikyti keturių dalykų brandos egzaminus, privalomi yra lietuvių kalbos egzaminai, kiti pasirenkamieji. Besimokantieji lietuvių kalbos pagal gimtosios kalbos programą turi išlaikyti du privalomuosius lietuvių k. egzaminus – testą ir teksto interpretaciją. Besimokantieji pagal valstybinės kalbos programą – vieną privalomąjį lietuvių

valstybinės kalbos egzaminą. Mokinys gali rinktis ir laikyti ne daugiau kaip penkis pasirenkamuosius egzaminus.

Nesikeičia mokiniui įskaitų bei pagrindinio ugdymo pasiekimų patikrinimo organizavimo ir vykdymo tvarkos. Naujos redakcijos aprašuose nustatytos platesnės NEC duomenų perdavimo sistemos panaudojimo galimybės organizuojant šiuos procesus.

Plačiau apie numatytus pakeitimus galima sužinoti Nacionalinio egzaminų centro interneto tinklapyje www.egzaminai.lt.

- Pagrindinė brandos egzaminų sesija vyks gegužės 17 - birželio 14 d., pakartotinė - birželio 15 - liepos 10 d.
- Informaciją apie brandos egzaminus ir PUPP privalo suteikti **mūsų rajone**: gimnazijos, vidurinių ir pagrindinių mokyklų mokytojai ir vadovai; Švietimo ir sporto skyriaus specialistai (tel. 52909, el. p. r.vilcinskiene@ignalina.lt).
- Ignalinos rajono bazinė mokykla 2006 m. brandos egzaminų organizavimui ir vykdymui - Ignalinos rajono gimnazija.

Gimnazijos adresas: Mokyklos g.6, Ignalina, tel.(8 ~ 386) 52 072, el.paštas gimnazija@ignalina.lt .

Kontaktinis asmuo - Birutė Smalienė, Ignalinos rajono gimnazijos direktorė.

Paskutinis atnaujinimas: 2006-09-26 10:12:37

EGZAMINŲ PASIRINKIMAS

Mokykla	Valstybinių egzaminų pasirinkimas												
	Abiturientų skaičius	Matematikos	Lietuvių (testo)	Lietuvių (teksto int.)	Biologijos	Chemijos	Rusų k.	Anglų k.	Vokiečių k.	Fizikos	Istorijos	Informacinių technologijų	Rinkosi
Ignalinos r.	210	83 (+1išor. neatv.)	157	7	43	13	57	40	33	17 (+1 ne atv.)	114 (+1ne atv.)	2	566+3 neatv.
Prie jų išoriniai kandidatai	?	2	4	-	-	1	2	1	-	-	4	1	15 egz.
Ignalinos r. gimnazija	143	59+2 (+1 neatv.)	115+4	7	36	11+1	33+2	40+1	15	11 (+1 neatv.)	90+4 (+1 ne atv.)	1+1	418+15+3 neatv. 436
Didžiasalio „Ryto“ vid. m-kla	19	7	12	-	1	-	8	-	8	4	9	-	49
Daugėliško vid. m-kla	13	3	10	-	2	-	2	-	3	1	4	-	25
Vidiškių vid. m-kla	18	9	10	-	3	2	2	-	5	-	5	1	37
Dūkšto vid. m-kla	17	5	10	-	1	-	12	-	2	1	6	-	37
Neišlaikė:		26	47+2	1	4	(1 išor.)	4+1	2	2	1	29+1	-	116 +5

Šiais metais, kaip ir pernai populiariausi buvo **lietuvių kalbos (testo) (157)**, **istorijos (114)** ir **matematikos (83) valstybiniai** brandos egzaminai. Apie ketvirtadalis abiturientų rinkosi valstybinius **rusų kalbos (57)**, **biologijos (43)**, **anglų (40)** ir **vokiečių (33)** egzaminus. Apie dešimtadalis abiturientų rinkosi **fizikos (17)** ir **chemijos (13)** valstybinius brandos egzaminus. Ir tik vienas procentas abiturientų rinkosi informacinių technologijų valstybinį brandos egzaminą (2).

Šiomet abiturientai drąsiau rinkosi valstybinį **anglų kalbos** egzaminą (+14 %). **Istorijos (-12 %)**, **vokiečių kalbos (-10 %)**, **matematikos (-8 %)** ir **rusų kalbos (-7 %)**, **lietuvių kalbos (testo) (-4 %)** ir **lietuvių kalbos (teksto interpretacijos) (-4 %)** valstybinius egzaminus rinkosi mažesnė dalis abiturientų, nei pernai.

KOKIA DALIS KIEKVIENOS MOKYKLOS PASIRINKUSIŲJŲ VALSTYBINIUS EGZAMINUS JŲ NEIŠLAIKĖ?

Lyginama ne su abiturientų, baigusių konkrečią mokyklą skaičiumi, o su pasirinkusiųjų skaičiumi (nes vienas vaikas renkasi keletą egzaminų).

Mokykla	Neišlaikė valstybinių egzaminų												
	Abiturientų skaičius	Istorijos	Matematikos	Lietuvių (testo)	Lietuvių (teksto int.)	Biologijos	Chemijos	Rusų k.	Anglų k.	Vokiečių k.	Fizikos	Informacinių technologijų	Neišlaikė iš pasirinkusiųjų
Rinkosi:	210	114+1	83+2+1neat.	157+4	7	43	13+1	57+2	40+1	33	17+1ne at.	2+1	
Išoriniai kandidatai		4	2	4	-	-	1	2	1	-	-	1	
Ignalinos r. gimnazija	143	26+1	18	35+2	1	4	(1išor.)	3+1	2	1	-	-	418/90+5 22 % (išor. 1%)
Didžiasalio „Ryto“ vid. m-kla	19	-	-	1	nelaikė	-	nelaikė	-	nelaikė	-	-	nelaikė	49/1 2 %

Daugėliško vid. m-kla	13	-	2	6	nelaikė	-	nelaikė	-	nelaikė	-	1	nelaikė	25/9 36 %
Vidiškių vid. m-kla	18	2	6	3	nelaikė	-	-	-	nelaikė	-	-	-	37/11 30 %
Dūkšto vid. m-kla	17	1	-	2	nelaikė	-	nelaikė	1	nelaikė	1	-	nelaikė	37/5 14 %
Ignalinos r. gimnazijos neatvyko	3	1	1	-	-	-	-	-	-	-	1	-	Neatvyko į 3 VB egzaminus
Neišlaikė:	121	29+1	26	47+2	1	4	(lišor.)	4+1	2	2	1	-	116+5
		25 %	31 %	30 %	14 %	9 %	-	7 %	5 %	6 %	6 %	-	566/116 20 %

Šiomet **chemijos** ir **informacinių technologijų** valstybinius egzaminus išlaikė visi pasirinkę šiuos egzaminus. **Lietuvių kalbos (testo)** ir **matematikos** valstybinio brandos egzamino, kaip ir pernai, neišlaikė 30 % pasirinkusiųjų. Žymiai geriau sekėsi laikyti **istorijos** (-22 %) valstybinį egzaminą.

Labai gerai sekėsi laikyti valstybinius egzaminus **Didžiasalio „Ryto“** vidurinės mokyklos abiturientams. Lietuvių kalbos (testo) valstybinio egzamino nepavyko išlaikyti tik vienam iš 12 pasirinkusiųjų. **Didesnę dalį** pasirinktų valstybinių egzaminų (-10 %) **išlaikė** ir **Dūkšto** vidurinės mokyklos abiturientai. **Geriau** (-4 %) valstybinius egzaminus **laikė** ir **gimnazijos** abiturientai.

Daugėliško vidurinės mokyklos abiturientai šiais metais išlaikė **13 % mažiau**, o **Vidiškių** vidurinės mokyklos **16 % mažiau** pasirinktų valstybinių brandos egzaminų.

VALSTYBINIŲ BRANDOS EGZAMINŲ ĮVERTINIMAI TAŠKAIS PAGAL MOKYKLAS

Mokykla Egzaminai	Ignalinos r. gimnazija			Didžiasalio „Ryto“ vid. m-kla		Daugėliško vid. m-kla		Vidiškių vid. m-kla		Dūkšto vid. m-kla		Iš viso pagal egzaminus			>49
	Taškai	1-49	50-99	100	1-49	50-99	1-49	50-99	1-49	50-99	1-49	50-99	1-49	50-99	
Istorijos	42+2	22+1	-	6	3	3	1	3	-	3	2	57+2	28+1	-	114/28 24%
Matematikos	31+2	10	-	5	2	1	-	2	1	4	1	43+2	14	-	83/14 17%
Lietuvių (testo)	56+2	23	1	6	5	4	-	4	3	4	4	74+2	35	1	157/36 23 %
Lietuvių (teksto int.)	6	-	-	nelaikė		nelaikė		nelaikė		nelaikė		6	-	-	-
Biologijos	27	5		-	1	1	1	2	1	-	1	30	9	-	43/9 21%
Chemijos	11	-	-	nelaikė		nelaikė		1	1	nelaikė		12	1	-	13/1 8 %
Rusų k.	23+1	6	1	4	4	2	-	1	1	8	3	38+1	14	1	57/15 26%
Anglų k.	20+1	18	-	nelaikė		nelaikė		nelaikė		nelaikė		20+1	18	-	40/18 45%
Vokiečių k.	11	3	-	4	4	3	-	3	2	1	-	22	9	-	33/9 27%
Fizikos	10	1	-	-	4	-	-	nelaikė		-	1	10	6	-	17/6 35%
Informacinių technologijų	1+1	-	-	nelaikė		nelaikė		1	-	nelaikė		2+1	-	-	-
Iš viso mokyklose	238+9	88+1	2	25	23	14	2	17	9	20	12	314+9	134+1	2	Išlaikė 566/450 80 %
Procentinė išraiška	57 %	22 %		51 %	47 %	56 %	8 %	46 %	24 %	54 %	32 %	56 %	24 %		
Rinkosi valstyb. egzaminus		418		49		25		37		37		566			

MOKYKLINIAI BRANDOS EGZAMINAI

Mokykla	Mokyklinių egzaminų pasirinkimas															
	Abiturientų skaičius	Matematikos	Lietuvių (testo)	Lietuvių (teksto int.)	Biologijos	Chemijos	Rusų k.	Anglų k.	Vokiečių k.	Fizikos	Geografija	Istorijos	Dailės	Muzikos	Informacinių technologijų	Suma
Ignalinos r.	210	59	42	194	76	12	36	16	29	13	17	53+1	16	2	64	629
Ignalinos r. gimnazija	143	38	25	135	51	10	24	16	20	2	14	26+1	9	2	38	410+1
Didžiasalio „Ryto“ vid. m-kla	19	10	7	19	7	-	5	-	-	5	-	9	-	-	7	69
Daugėliščio vid. m-kla	13	3	1	11	8	-	5	-	2	2	1	4	-	-	4	41
Vidiškių vid. m-kla	18	3	3	13	3	2	1	-	6	4	2	6	7	-	6	56
Dūkšto vid. m-kla	17	5	6	16	7	-	1	-	1	-	-	8	-	-	9	53
Neišlaikė:		11	6	12	3	-	2	5	1	7	1	3	1	-	8	60
		19%	14%	6%	4%	-	6%	31%	4%	53%	6%	6%	6%	-	12%	

Tik Istorijos mokyklinį egzaminą rinkosi ir išlaikė 5 balais 1 išorinis kandidatas.

KOKS PROCENTAS KIEKVIENOS MOKYKLOS PASIRINKUSIŲJŲ MOKYKLINIUS EGZAMINUS JŲ NEIŠLAIKĖ?

Mokykla	Neišlaikė mokyklinių egzaminų															
	Abiturientų skaičius	Matematikos	Lietuvių (testo)	Lietuvių (teksto int.)	Biologijos	Chemijos	Rusų k.	Anglų k.	Vokiečių k.	Fizikos	Geografija	Istorijos	Dailės	Informacinių technologijų	Muzika	Neišlaikė iš pasirinkusiųjų
Ignalinos r.	210	59	42	194	76	12	36	16	29	13	17	53+1	16	64	2	629
Ignalinos r. gimnazija	143	4	4	8	2	-	1	5	-	2	-	3	-	3	-	410/32 8 %
Didžiasalio „Ryto“ vid. m-kla	19	5	2	-	-	ne lai kė	-	ne lai kė	ne lai kė	1	ne lai kė	-	ne lai kė	2	ne lai kė	69/10 15 %
Daugėliščio vid. m-kla	13	-	-	2	1	ne lai kė	1	ne lai kė	-	1	1	-	ne lai kė	1	ne lai kė	41/7 17 %
Vidiškių vid. m-kla	18 13 laikė	1	-	2	-	-	-	ne lai kė	1	3	-	-	1	1	ne lai kė	56/9 16 %
Dūkšto vid. m-kla	17	1	-	-	-	ne lai kė	-	ne lai kė	-	ne lai kė	ne lai kė	-	-	1	ne lai kė	53/2 4 %
Neišlaikė:		11	6	12	3	-	2	5	1	7	1	3	1	8	-	629/60 10 %
		19 %	14 %	6 %	4 %	-	6 %	31 %	4 %	53 %	6 %	6 %	6 %	12 %	-	

MOKYKLINIŲ BRANDOS EGZAMINŲ REZULTATAI BALAIS PAGAL MOKYKLAS

Mokykla	Išlaikė mokyklinius egzaminus																	
	Ivertinimas balais	Lietuvių k. (teksto int.)	Vokiečių k.	Anglų k.	Lietuvių k. (testas)	Daile	Geografija	Rusų k.	Biologija	Chemija	Matematika	Fizika	Informacinės technologijos	Istorija	Muzika	Iš viso	Procentais	
Ignalinos r. gimnazija	Neišlaikė	8	-	5	4	-	-	1	2	-	4	2	3	3	-	32	8 %	8 %
	4	14	2	9	5	-	2	4	11	1	24	-	5	9	-	86	21 %	
	5	13	5	2	11	-	2	2	11	6	6	-	8	5+1	-	71+1	17 %	55 %
	6	20	7	-	4	-	3	5	11	2	3	-	10	6	-	71	17 %	
	7	21	5	-	-	1	3	6	11	-	1	-	8	1	1	58	14 %	22 %
	8	19	1	-	1	1	2	4	3	1	-	-	1	1	-	34	8 %	
	9	18	-	-	-	3	2	2	2	-	-	-	3	1	1	32	8 %	15 %
	10	22	-	-	-	4	-	-	-	-	-	-	-	-	-	26	7 %	
Didžiassalio „Ryto“ vid. m-kla	Neišlaikė	-	nelaikė	nelaikė	2	nelaikė	nelaikė	-	-	nelaikė	5	1	2	-	nelaikė	10	15 %	15 %
	4	2	-	-	1	-	-	-	1	-	2	2	-	2	-	10	15 %	
	5	3	-	-	2	-	-	-	2	-	1	2	-	4	-	14	20 %	55 %
	6	2	-	-	2	-	-	3	1	-	2	-	1	3	-	14	20 %	
	7	1	-	-	-	-	-	1	1	-	-	-	2	-	-	5	7 %	19 %
	8	4	-	-	-	-	-	1	2	-	-	-	1	-	-	8	12 %	
	9	2	-	-	-	-	-	-	-	-	-	-	1	-	-	3	4 %	11 %
	10	5	-	-	-	-	-	-	-	-	-	-	-	-	-	5	7 %	
Daugėlišio vid. m-kla	Neišlaikė	2	-	nelaikė	-	nelaikė	1	1	1	nelaikė	-	1	1	-	nelaikė	7	17 %	17 %
	4	1	-	-	1	-	-	2	3	-	1	1	-	2	-	11	27 %	
	5	1	-	-	-	-	-	1	2	-	1	-	2	1	-	8	19 %	56 %
	6	2	-	-	-	-	-	-	-	-	1	-	-	1	-	4	10 %	
	7	1	2	-	-	-	-	1	2	-	-	-	1	-	-	7	17 %	22 %
	8	2	-	-	-	-	-	-	-	-	-	-	-	-	-	2	5 %	
	9	2	-	-	-	-	-	-	-	-	-	-	-	-	-	2	5 %	5 %
	10	-	-	-	-	-	-	-	-	-	-	-	-	-	-	-	-	
Vidiškių vid. m-kla	Neišlaikė	2	1	nelaikė	-	1	-	-	-	-	1	3	1	-	nelaikė	9	16 %	16 %
	4	3	1	-	1	-	1	-	-	-	2	-	-	4	-	12	21 %	
	5	1	1	-	1	1	-	-	2	1	-	1	2	2	-	12	21 %	56 %
	6	1	2	-	1	-	-	1	1	-	-	-	2	-	-	8	14 %	
	7	2	1	-	-	1	1	-	-	1	-	-	1	-	-	7	13 %	20 %
	8	2	-	-	-	2	-	-	-	-	-	-	-	-	-	4	7 %	
	9	1	-	-	-	1	-	-	-	-	-	-	-	-	-	2	4 %	8 %
	10	1	-	-	-	1	-	-	-	-	-	-	-	-	-	2	4 %	
Dūkšio vid. m-kla	Neišlaikė	-	-	nelaikė	-	-	nelaikė	-	-	nelaikė	1	nelaikė	1	-	nelaikė	2	4 %	4 %
	4	1	-	-	4	-	-	-	1	-	1	-	5	2	-	14	26 %	
	5	3	-	-	2	-	-	1	2	-	-	-	2	5	-	15	28 %	65 %
	6	3	-	-	-	-	-	-	1	-	2	-	-	-	-	6	11 %	
	7	2	-	-	-	-	-	-	2	-	-	-	-	1	-	5	9 %	17 %
	8	1	1	-	-	-	-	-	-	-	1	-	1	-	-	4	8 %	
	9	2	-	-	-	-	-	-	1	-	-	-	-	-	-	3	6 %	14 %
	10	4	-	-	-	-	-	-	-	-	-	-	-	-	-	4	8 %	
Išlaikė	182	28	11	36	15	16	34	73	12	48	6	56	50+1	2	569+1	90 %		
Neišlaikė	12	1	5	6	1	1	2	3	-	11	7	8	3	-	60	10 %		
Neatvyko	2	-	-	-	-	-	-	-	-	-	-	-	-	-	-	-	-	
Laikė	194	29	16	42	16	17	36	76	12	59	13	64	53+1	2	629+1			

- Įvertinimus **labai gerai ir puikiai** gavo **15 % Gimnazijos** pasirinkusiųjų mokyklinius brandos egzaminus,

Dūkšto vid. m-klos - **14 %**. Pernai geriausias rodiklis buvo Gimnazijos ir Didžiasalio „Ryto“ vid. m-klos - 12 %.

Didžiasalio „Ryto“ vid. m-klos – **11 %**,

Vidiškių vid. m-klos – **8 %**,

Daugėlišio vid. m-klos – **5 %**.

- Gimnazijos ir Daugėlišio vid. mokyklų įvertinimus **gerai** gavo 22 %, **Vidiškių** vid. m-klos – **20 %**, **Didžiasalio „Ryto“** vid. m-klos- **19 %**, **Dūkšto** vid. m-klos – **17 %** pasirinkusiųjų mokyklinius brandos egzaminus.

- Įvertinimus **patenkinamai** gavo **55% Didžiasalio „Ryto“** vid. m-klos ir **Gimnazijos Daugėlišio** vid. m-klos ir **Vidiškių** vid. m-klos po **56 %**, **Dūkšto** vid. m-klos – **65 %** pasirinkusiųjų mokyklinius brandos egzaminus.

Ignalinos rajono gimnazijos mokinės Darja Černobrivec už atliktas rusų kalbos valstybinio brandos egzamino užduotis, o Redvita Razmianecaitė už atliktas lietuvių kalbos (testo) valstybinio brandos egzamino užduotis surinko po **100 taškų** (didžiausią galimą taškų sumą).

Po pakartotinės sesijos neišlaikiusiųjų skaičiai sumažėjo:

MOKYKLINIŲ BRANDOS EGZAMINŲ REZULTATAI PO PAKARTOTINĖS SESIJOS

Mokykla	Išlaikė mokyklinius egzaminus																	
	Įvertinimas balais	Lietuvių k. (teksto int.)	Vokiečių k.	Anglų k.	Lietuvių k. (testas)	Dailė	Geografija	Rusų k.	Biologija	Chemija	Matematika	Fizika	Informacinės technologijos	Istorija	Muzika	Iš viso	Procentais	
Ignalinos r. gimnazija	Neišlaikė	2	-	4	2	-	-	1	1	-	1	2	3	10	-	24	5 %	5 %
	4	18	3	10	8	-	2	4	12	1	24	-	5	10	-	96	19 %	
	5	14	5	4	20	-	2	2	12	6	9	-	8	12+1	-	95+1	19 %	58 %
	6	20	7	-	19	-	3	7	13	2	3	-	10	13	-	97	20 %	
	7	21	5	-	5	1	3	6	12	-	8	-	8	1	1	71	14 %	24 %
	8	19	1	-	6	1	2	4	4	1	8	-	1	1	-	48	10 %	
	9	19	-	-	-	3	2	2	2	-	4	-	3	1	1	37	8 %	13 %
10	22	-	-	-	4	-	-	-	-	-	-	-	-	-	26	5 %		
Didžiasalio „Ryto“ vid. m-kla	Neišlaikė	-	nelaikė	nelaikė	1	nelaikė	nelaikė	-	-	nelaikė	1	1	1	-	nelaikė	2	3 %	3 %
	4	2	-	-	3	-	-	-	1	-	3	2	1	2	-	14	20 %	
	5	3	-	-	2	-	-	-	2	-	1	2	1	4	-	15	21 %	65 %
	6	2	-	-	3	-	-	3	1	-	4	-	1	3	-	17	24 %	
	7	1	-	-	-	-	-	1	1	-	1	-	2	-	-	6	9 %	21 %
	8	4	-	-	-	-	-	1	2	-	-	-	1	-	-	8	12 %	
	9	2	-	-	-	-	-	-	-	-	-	-	1	-	-	3	4 %	11 %
10	5	-	-	-	-	-	-	-	-	-	-	-	-	-	5	7 %		
Daugėlišio vid. m-kla	Neišlaikė	1	-	nelaikė	-	nelaikė	1	1	1	nelaikė	-	1	1	-	nelaikė	3	6 %	6 %
	4	3	-	-	1	-	-	2	4	-	1	1	-	2	-	14	29 %	
	5	1	-	-	3	-	1	1	2	-	1	-	2	1	-	12	25 %	68 %
	6	2	-	-	3	-	-	-	-	-	1	-	-	1	-	7	14 %	
	7	1	2	-	-	-	-	1	2	-	1	-	1	-	-	8	16 %	22 %
8	2	-	-	-	-	-	-	-	-	1	-	-	-	-	3	6 %		

	9	2	-	-	-	-	-	-	-	-	-	-	-	-	-	2	4 %	4 %
	10	-	-	-	-	-	-	-	-	-	-	-	-	-	-	-	-	-
Vidiškių vid. m-kla	Neišlaikė	1	1	nelaikė	-	1	-	-	-	-	1	3	1	-	nelaikė	4	6 %	6 %
	4	5	1	-	1	-	1	-	-	-	2	-	-	4	-	14	21 %	63 %
	5	1	2	-	3	1	-	-	2	1	1	1	2	4	-	18	27 %	
	6	1	2	-	2	-	-	1	1	-	1	-	2	-	-	10	15 %	25 %
	7	2	1	-	-	1	1	-	-	1	4	-	1	-	-	11	17 %	
	8	2	-	-	-	2	-	-	-	-	1	-	-	-	-	5	8 %	6 %
	9	1	-	-	-	1	-	-	-	-	-	-	-	-	-	2	3 %	
	10	1	-	-	-	1	-	-	-	-	-	-	-	-	-	2	3 %	
Dūkšto vid. m-kla	Neišlaikė	-	-	nelaikė	-	-	nelaikė	-	-	nelaikė	1	nelaikė	1	-	nelaikė	2	4 %	4 %
	4	1	-	-	4	-	-	-	1	-	1	-	5	2	-	14	24 %	67 %
	5	3	-	-	4	-	-	1	2	-	-	-	2	5	-	17	29 %	
	6	3	-	-	-	-	-	1	1	-	2	-	-	1	-	8	14 %	17 %
	7	2	1	-	-	-	-	-	2	-	-	-	-	1	-	6	10 %	
	8	1	1	-	-	-	-	-	-	-	1	-	1	-	-	4	7 %	12 %
	9	2	-	-	-	-	-	-	1	-	-	-	-	-	-	3	5 %	
10	4	-	-	-	-	-	-	-	-	-	-	-	-	-	4	7 %		
Išlaikė	182	31	14	87	15	17	37	80	12	83	6	58	68+1	2	692+1	94 %		
Neišlaikė	2	1	4	2	1	-	2	1	-	2	7	6	10	-	36	5 %		
Neatvyko	2	-	-	-	-	-	-	-	-	-	-	-	-	-	-	-	-	
Laikė	194	32	18	89	16	17	39	80	12	85	13	64	78+1	2	739+1			

Testo ir interpretacijos pasirinkusiųjų skaičiai skiriasi todėl, kad į testą 2 neatvyko.

Mokykla	Pagrindinė sesija		Pakartotinė sesija	
	Rinkosi valstybinius	Rinkosi mokyklinius	Perlaikė valstybinius	Perlaikė mokyklinius
Ignalinos r. gimnazija	418+15	410+1	85	21
Didžiasalio „Ryto“ vid. m-kla	49	69	1	8
Daugėlišio vid. m-kla	25	41	8	5
Vidiškių vid. m-kla	37	56	11	5
Dūkšto vid. m-kla	37	53	5	1
Iš viso:	566+15	629+1	110	40
			150	

Mokykla	Rinkosi valstybinius						Rinkosi mokyklinius						Iš viso	
	1	2	3	4	5	6	1	2	3	4	5	6		
Ignalinos r. gimnazija														
Didžiasalio „Ryto“ vid. m-kla														
Daugėlišio vid. m-kla														
Vidiškių vid. m-kla														
Dūkšto vid. m-kla														
Iš viso:														

Egzaminų pasirinkimas

Egzamino tipas	Matematika	Istorija	Lietuvių k. (testas)	Lietuvių k. (teksto inter.)	Biologija	Chemija	Rusų k.	Anglų k.	Vokiečių k.	Fizika	Informacinės technologijos	Dailė	Muzika	Geografija	Iš viso
Valstybinis	83+2	114+4	157+4	7	43	13+1	57+2	40+1	33	17	2+1	Tik mokykliniai			566+15
Mokyklinis	59	53+1	42	194	76	12	36	16	29	13	64	16	2	17	629+1
Suma:	142+2	167+5	199+4	201	119	25+1	93+2	56+1	62	30	66+1	16	2	17	1195+16

MOKYKLINIŲ BRANDOS EGZAMINŲ ĮVERTINIMŲ PALYGININIMAS

Įvertinimas	Ignalinos r. gimnazija		Didžiasalio „Ryto“ vid. m-kla		Daugėlišio vid. m-kla		Vidiškių vid. m-kla		Dūkšto vid. m-kla	
	2005 m.	2006 m.	2005 m.	2006 m.	2005 m.	2006 m.	2005 m.	2006 m.	2005 m.	2006 m.
Puikiai ir LG	11 %	15 %	11 %	11 %	6 %	5 %	11 %	8 %	8 %	14 %
Gerai	30 %	22 %	26 %	19 %	18 %	22 %	30 %	20 %	16 %	17 %
Patenkinamai	49 %	55 %	53 %	55 %	68 %	56 %	55 %	56 %	62 %	65 %
Neišlaikė	10 %	8 %	10 %	15 %	8 %	17 %	4 %	16 %	14 %	4 %

VALSTYBINIŲ BRANDOS EGZAMINŲ ĮVERTINIMŲ PALYGININIMAS

Įvertinimas	Ignalinos r. gimnazija		Didžiasalio „Ryto“ vid. m-kla		Daugėlišio vid. m-kla		Vidiškių vid. m-kla		Dūkšto vid. m-kla	
	2005 m.	2006 m.	2005 m.	2006 m.	2005 m.	2006 m.	2005 m.	2006 m.	2005 m.	2006 m.
1-49	40 %	57 %	25 %	51 %	51 %	56 %	44 %	46 %	30 %	54 %
50-99	34 %	22 %	45 %	47 %	26 %	8 %	42 %	24 %	46 %	32 %
100	-	0,5 %	2 %	-	-	-	-	-	-	-
Neišlaikė	26 %	22 %	28 %	2 %	23 %	32 %	14 %	30 %	24 %	14 %

ĮSTOJO Į AUKŠTĄSIAS MOKYKLAS

Mokykla	Baigė	Įstojo į aukštąsias	Procentais
Ignalinos r. gimnazija	155	73	47 %
Didžiasalio „Ryto“ vid. m-kla	21	10	48 %
Vidiškių vid. m-kla	18	13	72 %
Daugėlišio vid. m-kla	12	4	33 %
Dūkšto vid. m-kla	17	7	41 %
Viso:	223	107	48 %

Pastaba: Duomenys rinkti rugpjūčio mėnesį, todėl tie, kurie įstojo vėliau į šiuos skaičius neįeina.

- Stoti į aukštąsias mokyklas **geriausiai sekėsi Vidiškių vid. m-klos** abiturientams, **įstojo net 72 % baigusiuju.**
- **Didžiasalio „Ryto“ – 48 %,**
- **Gimnazijos – 47 %,**
- **Dūkšto – 41%,**
- **Daugėlišio – 33 %.**

Abiturientai rinkosi specialybes **V PU** (Vilniaus pedagoginiame u-te) – **įstojo 21** (iš 223) abiturientas,

VU ir VK (Vilniaus u-te ir Vilniaus kolegijoje) – **po 19** (iš 223) **įstojusiųju,**

į VGTU (Vilniaus Gedimino technikos u-tą) **įstojo 13** (iš 223) abiturientų,

į MRU (Mykolo Riomerio u-tą) – **įstojo 8,**

į KTU ir UK (Kauno technologijos u-tą ir Utenos kolegiją) **įstojo po 7** (iš 223)

abiturientus.

Yra įstojusiųju į VDU (Vytauto Didžiojo u-tą), **LKKA** (Lietuvos kūno kultūros akademija), **LŽŪU** (Lietuvos žemės ūkio u-tas), **VTVK** (Vilniaus teisės ir verslo kolegija), **VVT akademija** (Vilniaus verslo teisės akademija).

Uždarytos mokyklos. Ignalinos vidurinė mokykla




Ignalinos vidurinės mokyklos istorija prasidėjo nuo 1906 m., kai Ignalinoje buvo įkurta rusiška pagrindinė mokykla. Lenkams okupavus Vilniaus kraštą, 1920 – 1939 m. mokykla reorganizuota į lenkišką pradinę. Rusakalbė pradinė mokykla atkurta 1947 m., o nuo 1961 m. ji jau vidurinė mokykla.

2002 - 2003 m. m. mokykloje mokėsi 62 moksleiviai, dirbo 24 mokytojai, iš jų 7 ne pagrindinėje darbovietėje, 4 metodininkai, 10 vyr. mokytojų. Mokykla buvo tautinių mažumų vidurinė mokykla. Čia mokėsi lietuviai, rusai, baltarusiai, lenkai.

2003 m. balandžio 17 d. Ignalinos rajono tarybos sprendimu mokykla 2003 m. liepos 15 d. reorganizuota, prijungiant prie Ignalinos Česlovo Kudabos pagrindinės mokyklos.



Paskutinis atnaujinimas: 2010-11-16 13:21:24



Švietimo situacijos analizė

Ignalinos rajone

Pranešėja – Regina Lisauskiene
r.lisauskiene@ignalina.lt

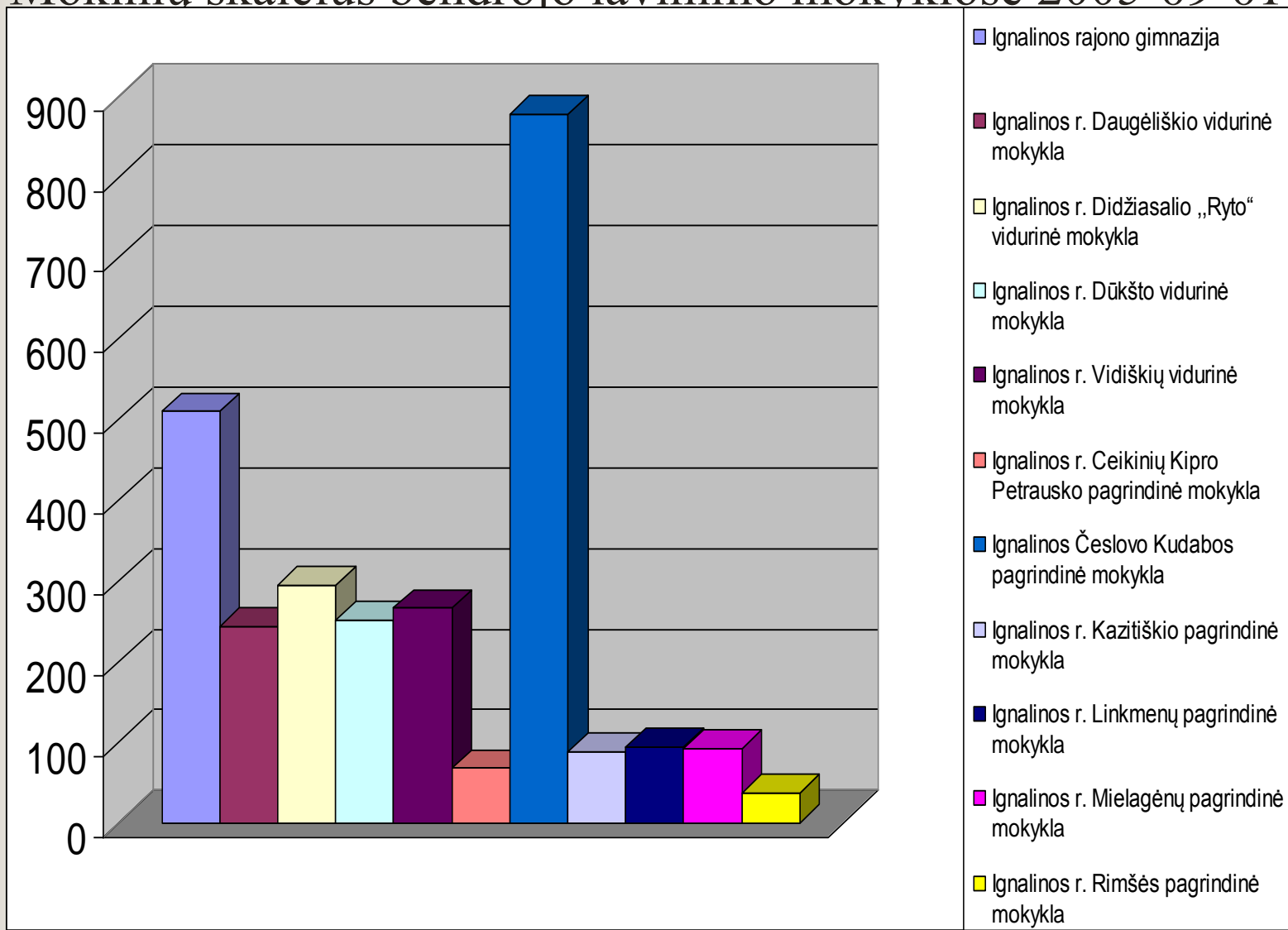
2005-10-26



Šiais mokslo metais rajone veikia 16 švietimo įstaigų:

- Gimnazija;
- 4 vidurinės mokyklos;
- 6 pagrindinės mokyklos;
- 1 lopšelis-darželis su 4 skyriais;
- Muzikos mokykla ir jos filialas;
- Moksleivių namai;
- Pagalbos mokiniui, mokytojui ir mokyklai centras.

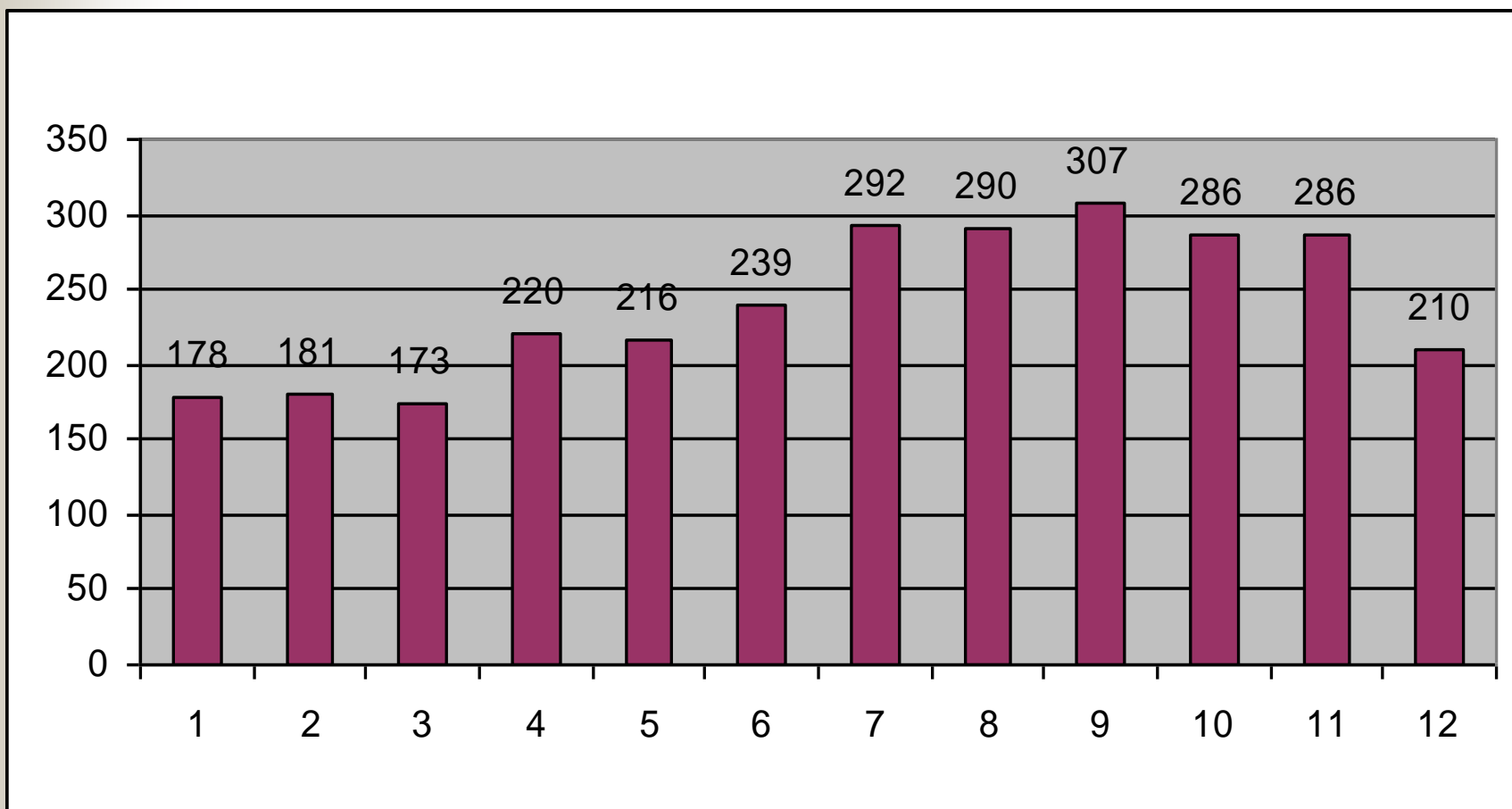
Mokinių skaičius bendrojo lavinimo mokyklose 2005-09-01



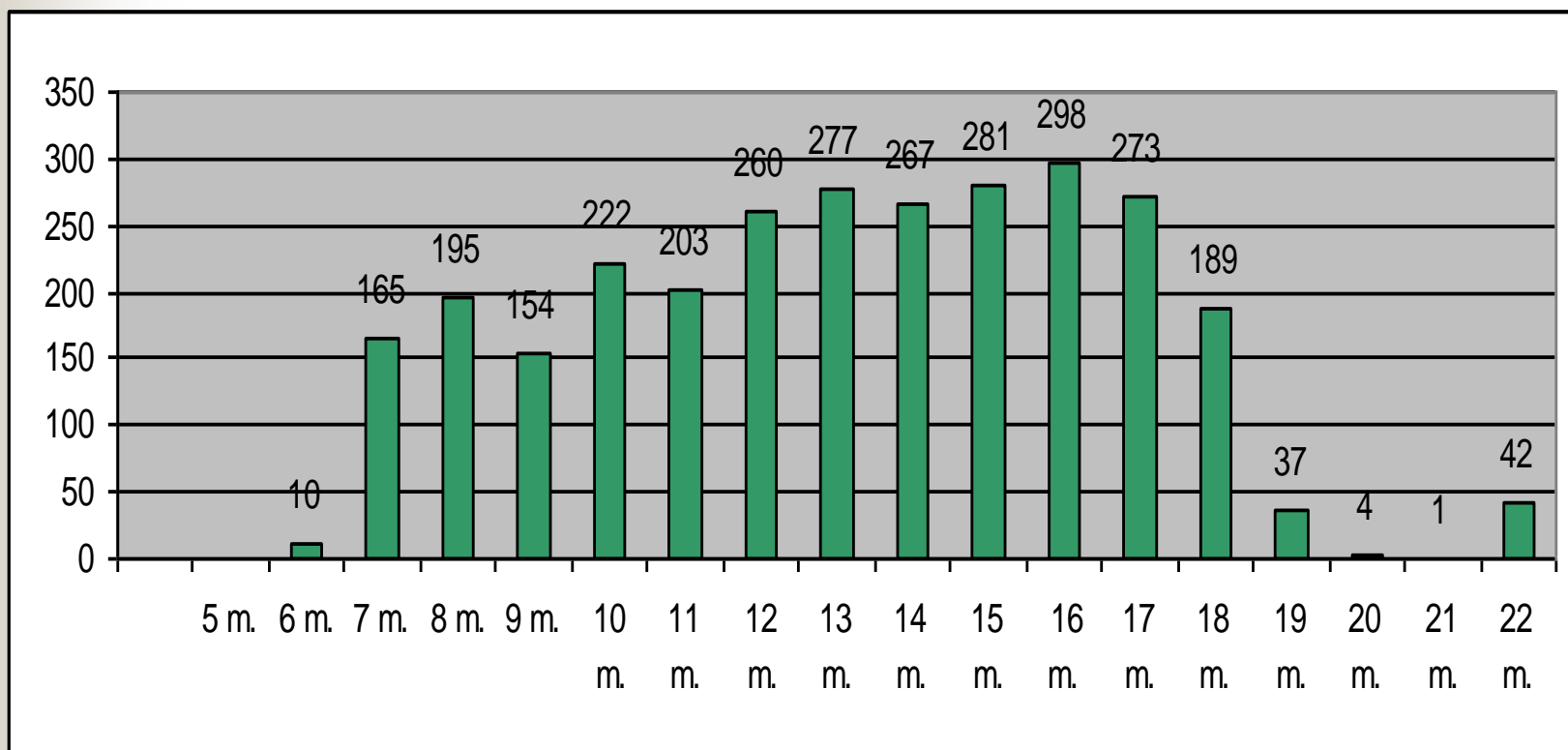
Mokinių skaičius bendrojo lavinimo mokyklose 2005-09-01


Mokyklos pavadinimas	1-12 kl. mok sk.	Priešmok .ugd. gr.	Suaugu- sieji	Iš viso
Ignalinos rajono gimnazija	510	0	53	563
Ignalinos r. Daugėlišio vidurinė mokykla	244	8	0	252
Ignalinos r. Didžiasalio „Ryto“ vidurinė mokykla	295	0	0	295
Ignalinos r. Dūkšto vidurinė mokykla	252	9	0	261
Ignalinos r. Vidiškių vidurinė mokykla	266	0	0	266
Ignalinos Česlovo Kudabos pagrindinė mokykla	849	19	29	878
Ignalinos r. Ceikinių Kipro Petrausko pagrindinė mokykla	68	5	0	73
Ignalinos r. Kazitiškio pagrindinė mokykla	89	6	0	95
Ignalinos r. Linkmenų pagrindinė mokykla	94	5	0	99
Ignalinos r. Mielagėnų pagrindinė mokykla	92	0	0	92
Ignalinos r. Rimšės pagrindinė mokykla	37	0	0	37
Iš viso	2796	52	82	2930

Mokinių skaičius bendrojo lavinimo mokyklose 2005-09-01 pagal klases (su suaugusiaisiais)



Mokinių skaičius bendrojo lavinimo mokyklose 2005-09-01 pagal amžių (su suaugusiaisiais)

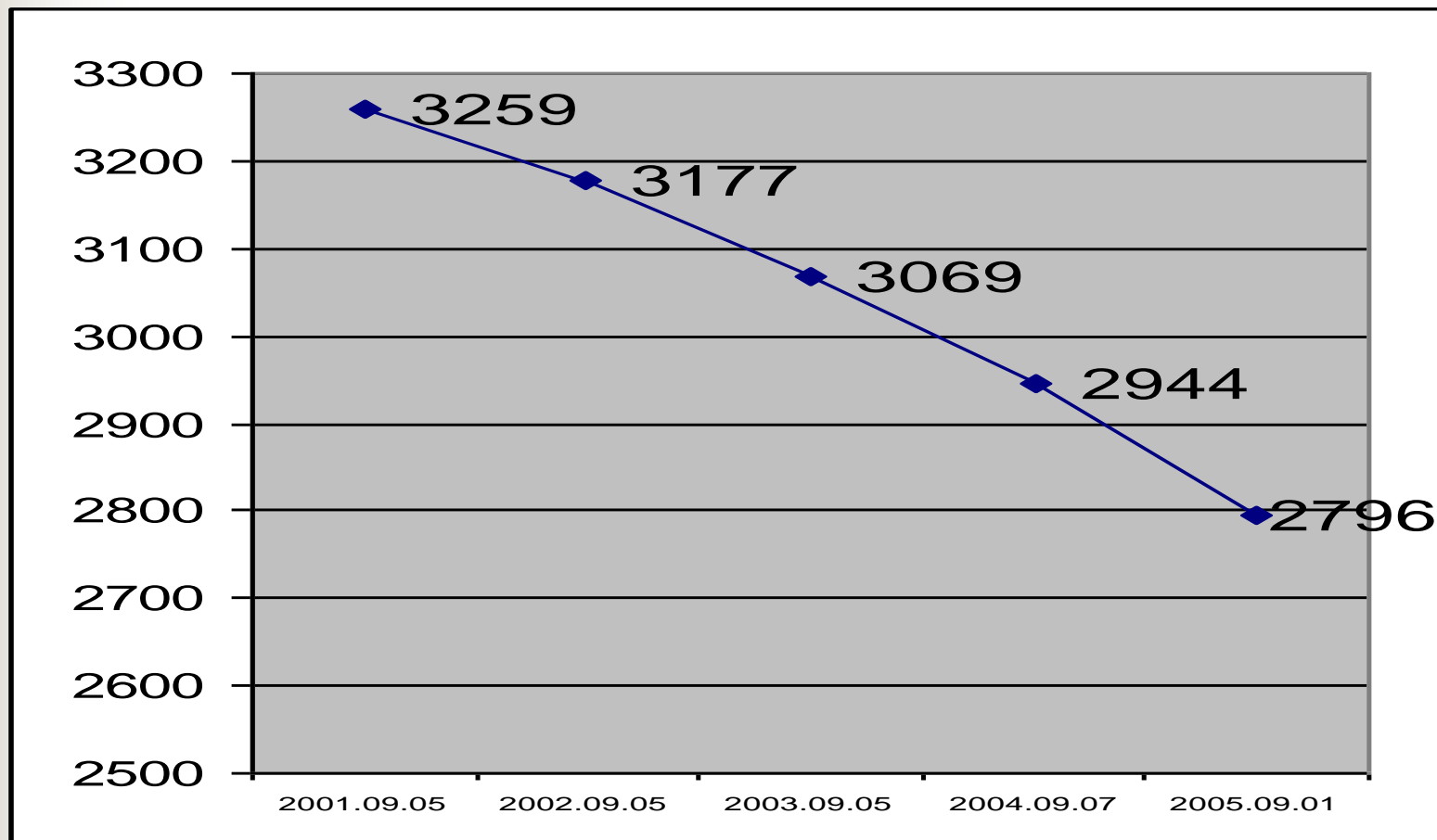




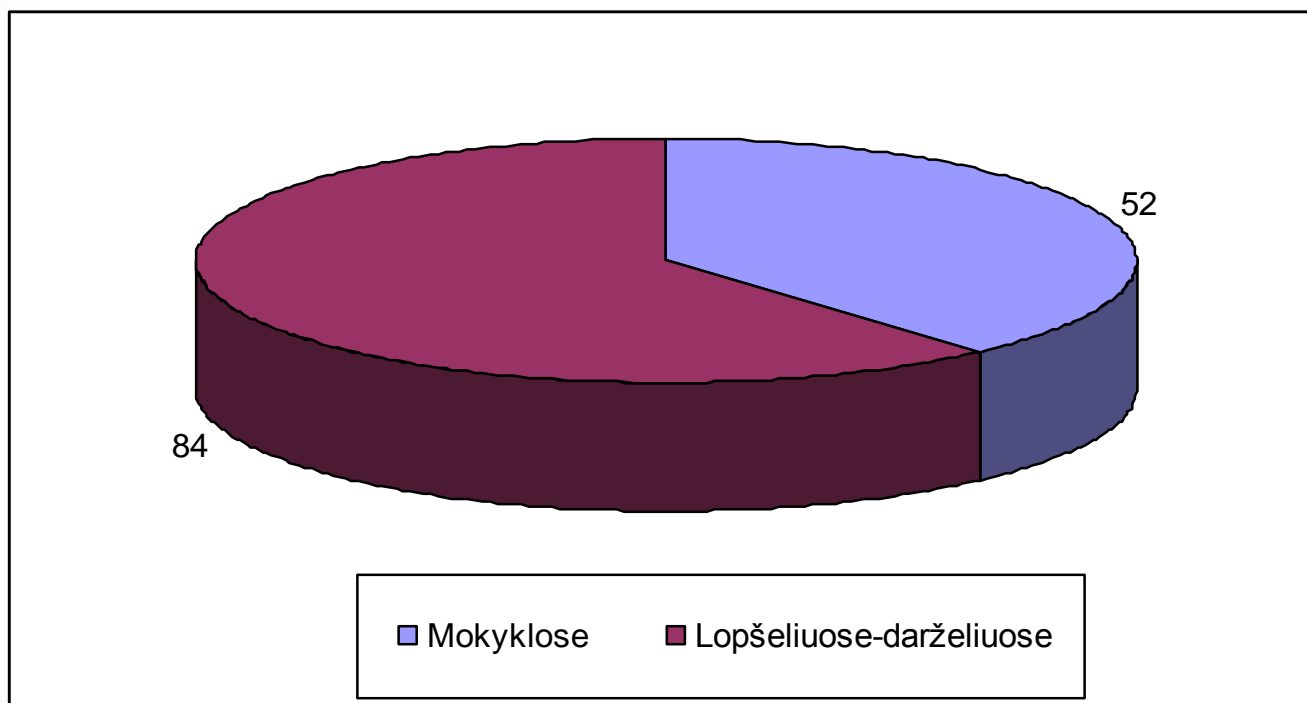
2004/2005 m.m. pabaigoje buvo 5 mokyklos ar kitos ugdymo įstaigos nelankantys vaikai iki 16 m. amžiaus. 3 vaikų tėvai neleido į 1 klasę. Jie eina į mokyklą šiais mokslo metais.

12 moksleivių (17-20 m. amžiaus) praėjusiais mokslo metais buvo pašalinti iš mokyklos. Pašalinimo priežastys: mokyklos nelankymas, Moksleivių sutarties nevykdymas.

1-12 klasių mokinių skaičiaus (be suaugusiųjų) kitimas rajone



Vaikų skaičius priešmokyklinio ugdymo grupėse 2005-09-01



Iš viso priešmokyklinio ugdymo grupes lanko 136 vaikai:

5 m. – 12

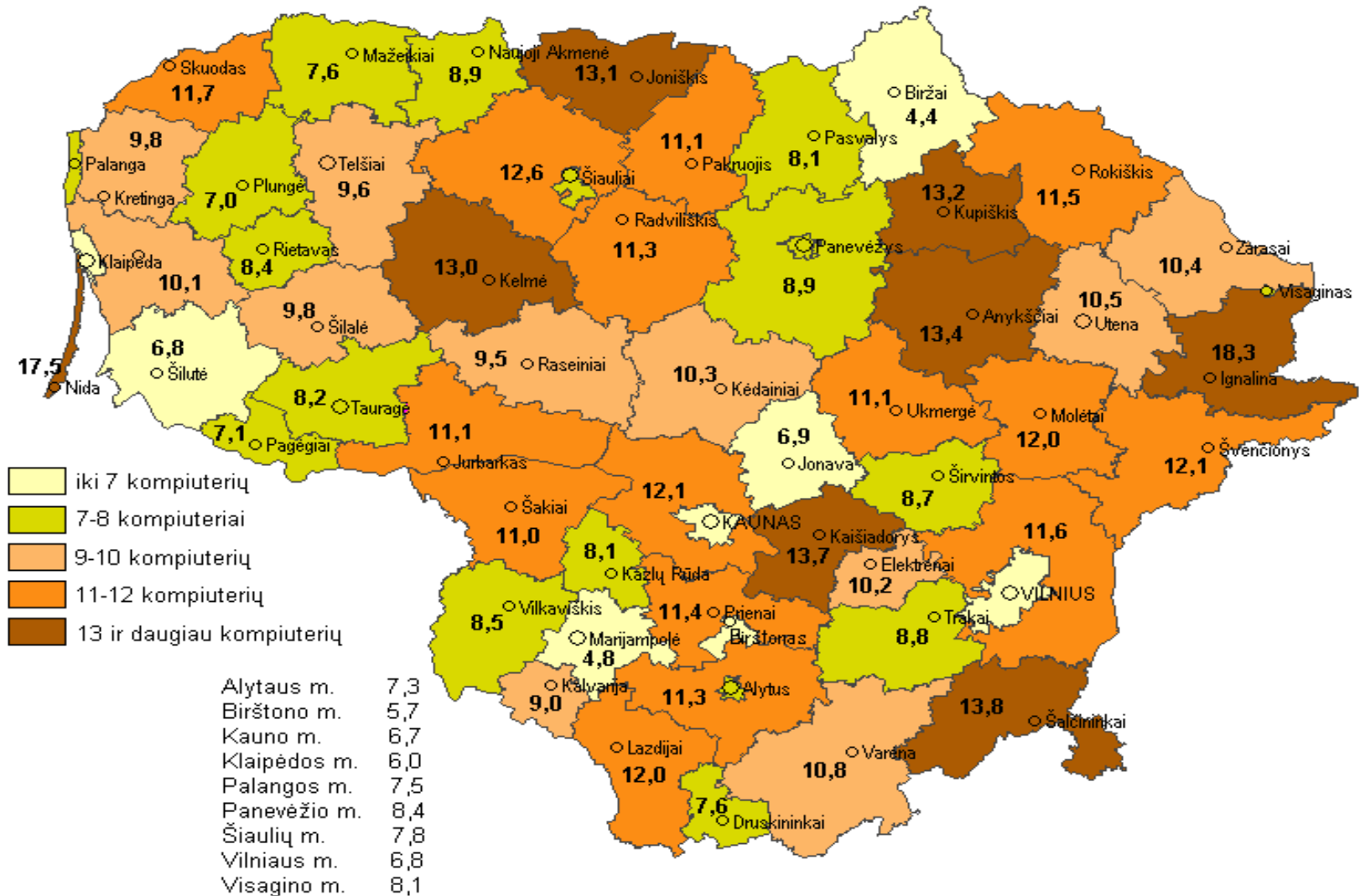
6 m. – 120

7 m. – 4

Vaikų skaičius lopšeliuose-darželiuose ir jų skyriuose

Įstaigos pavadinimas	Vaikų skaičius	
	2004-09-01	2005-09-01
Ignalinos vaikų lopšelis-darželis „Šaltinėlis“	364	342
Iš jų Didžiasalio skyriuje	54	58
Iš jų Taujūnų skyriuje	5	6
Iš jų Vidiškių skyriuje	55	48
Ignalinos r. Dūkšto vaikų lopšelis-darželis „Kregždutė“	34	35
Iš viso	398	377

Kompiuterių 100 mokinių





Visos rajono bendrojo lavinimo mokyklos nuo 2003 m. turi interneto ryšį.

Nuo 2004 m. pradžios interneto ryšį turi ir visos kitos švietimo įstaigos.

Moksleivių pavėžėjimas


Transporto rūšis	1-8 kl.	9-12 kl.	Iš viso
Maršrutiniai autobusai	285	224	509
Mokyklų autobusai	15	4	19
Geltonieji autobusai	153	59	212
Kitos transporto priemonės (seniūnijų autobusai, traukiniai)	43	29	72
Iš viso	496	316	812

29,2 % visų rajono moksleivių yra vežiojami į mokyklas.

10 moksleivių į mokyklą pavežami privačiu transportu.

Profilinis mokymas

Mokyklos pavadinimas	Mokinių sk.		Profiliai	Pakraipos
	11 kl.	12 kl.		
Ignalinos rajono gimnazija	159	126	Humanitarinis	Socialinių mokslų. Šiuolaikinių kalbų
			Realinis	Tikslųjų mokslų. Gamtamokslinė. Socialinių mokslų. Technologinė
Ignalinos r. Daugėliščio vidurinė mokykla	25	13	Humanitarinis	Šiuolaikinių kalbų. Ekologinė. Litanistinė.
			Realinis	Gamtos mokslų. Kūno kultūros.
Ignalinos r. Didžiasalio „Ryto“ vidurinė mokykla	20	19	Humanitarinis	Šiuolaikinių kalbų. Ekonominė.
			Realinis	Ekonominė.
Ignalinos r. Dūkšto vidurinė mokykla	20	17	Humanitarinis	Šiuolaikinių kalbų. Litanistinė.
			Realinis	Tikslųjų mokslų. Gamtamokslinė.
Ignalinos r. Vidiškių vidurinė mokykla	26	18	Humanitarinis	Šiuolaikinių kalbų. Socialinių mokslų. Litanistinė.
			Realinis	Tikslųjų mokslų. Gamtamokslinė. Technologinė.



Plačiau apie Ignalinos rajono švietimo įstaigas
skaitykite savivaldybės interneto svetainėje

www.ignalina.lt

Pastabas ir pasiūlymus siųskite adresu J.Griskiene@ignalina.lt