

Savivaldybės ataskaitų teikimo Finansų ministerijai taisyklių

1 priedas

(Savivaldybės biudžeto pajamų vykdymo ataskaitos forma)

Ignalinos rajono savivaldybė

(dokumento sudarytojo (savivaldybės) pavadinimas)

metinė

(metinė, 1 ketvirčio, pusmečio, 9 mėnesių)

SAVIVALDYBĖS BIUDŽETO PAJAMŲ VYKDYMO 2023 M. GRUODŽIO 31 D. ATASKAITA

2024-

Nr.

(data)

Ignalina

(sudarymo vieta)

Savivaldybės kodas: **17**

(tūkst. eurų)

Pajamų ekonominės klasifikacijos kodas						Pajamų pavadinimas	Eil.Nr.	Patikslintas ataskaitinio laikotarpio planas	Vykdymas
1						2	3	4	5
1	1					Mokesčiai (2+4+10)	1	16583,7	17650,0
1	1	1				Pajamų ir pelno mokesčiai	2	16020,7	16936,7
1	1	1	1			Gyventojų pajamų mokestis	3	16020,7	16936,7
1	1	3				Turto mokesčiai (5+8+9)	4	520,0	673,2
1	1	3	1			Žemės mokestis	5	280,0	429,4
1	1	3	1	1	1	Fizinių asmenų žemės mokestis	6	251,5	385,5
1	1	3	1	1	2	Juridinių asmenų žemės mokestis	7	28,5	43,9
1	1	3	2			Paveldimo turto mokestis	8	10,0	12,6
1	1	3	3			Nekilnojamojo turto mokestis	9	230,0	231,2
1	1	4				Prekių ir paslaugų mokesčiai (11+12+13)	10	43,0	40,1
1	1	4	5	1	1	Loterijų ir lošimų mokesčiai	11		
1	1	4	7	1	1	Mokesčiai už aplinkos teršimą	12	43,0	40,1
1	1	4	8	1	1	Kiti mokesčiai	13		
1	3					Dotacijos (15+18+21+24)	14	10019,0	10031,9
1	3	1				Dotacijos iš užsienio šalių	15	0,0	0,0
1	3	1	1	1	1	Dotacijos iš užsienio šalių einamiesiems tikslams	16		
1	3	1	2	1	1	Dotacijos iš užsienio šalių turtui įsigyti	17		
1	3	2				Dotacijos iš tarptautinių organizacijų	18	0,0	0,0
1	3	2	1	1	1	Dotacijos iš tarptautinių organizacijų einamiesiems tikslams	19		
1	3	2	2	1	1	Dotacijos iš tarptautinių organizacijų turtui įsigyti	20		
1	3	3				Europos Sąjungos finansinės paramos lėšos	21	0,0	0,0
1	3	3	1	1	1	Europos Sąjungos finansinės paramos lėšos einamiesiems tikslams	22		
1	3	3	2	1	1	Europos Sąjungos finansinės paramos lėšos turtui įsigyti	23		
1	3	4				Dotacijos iš kitų valdžios sektoriaus subjektų (25+32)	24	10019,0	10031,9
1	3	4	1			Dotacijos iš kitų valdžios sektoriaus subjektų einamiesiems tikslams (26+30+31)	25	8855,4	8906,3
1	3	4	1	1	1	Speciali tikslinė dotacija savivaldybės einamiesiems tikslams, iš viso (27+28+29)	26	6961,6	6905,2
						Valstybinėms (valstybės perduotoms savivaldybėms) funkcijoms atlikti	27	2872,2	2815,8

Pajamų ekonominės klasifikacijos kodas						Pajamų pavadinimas	Eil.Nr.	Patikslintas ataskaitinio laikotarpio planas	Vykdymas
1						2	3	4	5
						Mokinio krepšeliui finansuoti	28	4053,7	4053,7
						Kita tikslinė dotacija	29	35,7	35,7
1	3	4	1	1	4	Dotacija savivaldybėms iš Europos Sąjungos, kitos tarptautinės finansinės paramos ir bendrojo finansavimo lėšų einamiesiems tikslams	30	152,5	126,6
1	3	4	1	1	5	Kitos dotacijos einamiesiems tikslams	31	1741,3	1874,5
1	3	4	2			Dotacijos iš kitų valdžios sektoriaus subjektų turtui įsigyti (33+38+39)	32	1163,6	1125,6
1	3	4	2	1	1	Speciali tikslinė dotacija savivaldybėms turtui įsigyti, iš viso (34+35+36+37)	33	8,8	8,8
						Valstybinėms (valstybės perduotoms savivaldybėms) funkcijoms atlikti	34	8,8	8,8
						Mokinio krepšeliui finansuoti	35		
						Ilgalaikiam materialiajam ir nematerialiajam turtui įsigyti	36		
						Kita tikslinė dotacija	37		
1	3	4	2	1	4	Dotacija savivaldybėms iš Europos Sąjungos, kitos tarptautinės finansinės paramos ir bendrojo finansavimo lėšų turtui įsigyti	38	347,5	311,3
1	3	4	2	1	5	Kitos dotacijos turtui įsigyti	39	807,3	805,5
1	4					Kitos pajamos (41+53+61+62)	40	1023,1	1206,9
1	4	1				Turto pajamos (42+46+47+48+52)	41	211,0	251,6
1	4	1	1			Palūkanos (43+44+45)	42	1,0	1,8
1	4	1	1	1		Palūkanos už paskolas	43	1,0	1,8
1	4	1	1	2		Palūkanos už indėlius, depozitus ir sąskaitų likučius	44		
1	4	1	1	3		Palūkanos už vertybinius popierius (išskyrus akcijas)	45		
1	4	1	2			Dividendai ir kitos pelno įmokos	46		
1	4	1	4			Nuomos mokesčiai už valstybinę žemę	47	150,0	188,5
1	4	1	5			Mokesčiai už valstybinius gamtos išteklius (49+50+51)	48	60,0	61,3
1	4	1	5	1	1	Mokesčiai už medžiojamųjų gyvūnų išteklius	49	42,0	42,4
1	4	1	5	1	2	Kiti mokesčiai už valstybinius gamtos išteklius	50	18,0	18,9
1	4	1	5	1	3	Angliavandenilių išteklių mokesčiai	51		
1	4	1	6			Mokesčiai už valstybės turto naudojimą patikėjimo teise	52		
1	4	2				Pajamos už prekes ir paslaugas (54+55+56+57+60)	53	801,1	927,7
1	4	2	1	1	1	Biudžetinių įstaigų pajamos už prekes ir paslaugas	54	426,6	511,3
1	4	2	1	2	1	Pajamos už ilgalaikio ir trumpalaikio materialiojo turto nuomą	55	80,0	94,6
1	4	2	1	4	1	Įmokos už išlaikymą švietimo, socialinės apsaugos ir kitose įstaigose	56	254,5	286,4
1	4	2	1	6		Rinkliavos (58+59)	57	40,0	35,4
1	4	2	1	6	1	Valstybės rinkliava	58	25,0	22,6
1	4	2	1	6	2	Vietinė rinkliava	59	15,0	12,8
1	4	2	1	7		Kitos pajamos	60		
1	4	3				Pajamos iš baudų, konfiskuoto turto ir kitų netesybų	61	10,0	26,1
1	4	4				Kitos neišvardintos pajamos	62	1,0	1,5
4	1					Materialiojo ir nematerialiojo turto realizavimo pajamos (64+79+84+87)	63	107,1	278,1
4	1	1				Ilgalaikio materialiojo turto realizavimo pajamos (65+66+70+74+78)	64	107,0	278,0
4	1	1	1			Žemės realizavimo pajamos	65	15,0	92,6

Pajamų ekonominės klasifikacijos kodas						Pajamų pavadinimas	Eil.Nr.	Patikslintas ataskaitinio laikotarpio planas	Vykdymas
1						2	3	4	5
4	1	1	2			Pastatų ir statinių realizavimo pajamos (67+68+69)	66	88,1	181,2
4	1	1	2	1	1	Gyvenamųjų namų realizavimo pajamos	67	83,0	175,3
4	1	1	2	1	2	Negyvenamųjų pastatų realizavimo pajamos	68	5,1	5,9
4	1	1	2	1	3	Infrastruktūros ir kitų statinių realizavimo pajamos	69		
4	1	1	3			Mašinų ir įrenginių realizavimo pajamos (71+72+73)	70	3,9	4,2
4	1	1	3	1	1	Transporto priemonių realizavimo pajamos	71	2,0	2,0
4	1	1	3	1	2	Kitų mašinų ir įrenginių realizavimo pajamos	72	1,9	2,2
4	1	1	3	1	3	Ginklų ir karinės įrangos realizavimo pajamos	73		
4	1	1	4			Kultūros ir kitų vertybių realizavimo pajamos (75+76+77)	74	0,0	0,0
4	1	1	4	1	1	Muziejinių vertybių realizavimo pajamos	75		
4	1	1	4	1	2	Antikvarinių ir kitų meno kūrinių realizavimo pajamos	76		
4	1	1	4	1	3	Kitų vertybių realizavimo pajamos	77		
4	1	1	5			Kito ilgalaikio materialiojo turto realizavimo pajamos	78		
4	1	2				Nematerialiojo turto realizavimo pajamos (80+81+82+83)	79	0,0	0,0
4	1	2	1	1	2	Kompiuterinės programinės įrangos realizavimo pajamos	80		
4	1	2	1	1	3	Patentų, licencijų realizavimo pajamos	81		
4	1	2	1	1	4	Literatūros ir meno kūrinių realizavimo pajamos	82		
4	1	2	1	1	5	Kito nematerialiojo turto realizavimo pajamos	83		
4	1	3				Atsargų realizavimo pajamos (85+86)	84	0,1	0,1
4	1	3	1			Strateginių ir neliečiamųjų atsargų realizavimo pajamos	85		
4	1	3	2			Kitų atsargų realizavimo pajamos	86	0,1	0,1
4	1	4				Biologinio turto ir žemės gelmių realizavimo pajamos	87		
						IŠ VISO PAJAMŲ (1+14+40+63)	88	27732,9	29166,9
						ĮPLAUKOS IŠ FINANSINIO TURTO IR ĮSIPAREIGOJIMŲ (90+95)	89	474,9	474,9
4	2					Finansinio turto sumažėjimo pajamos (finansinio turto pardavimo pajamos / grįžusios finansinės investicijos) (91+94)	90	0,0	0,0
4	2	1				Vidaus finansinio turto sumažėjimo pajamos (surinktas iš rezidentų finansinis turtas) (92+93)	91	0,0	0,0
4	2	1	5	1		Akcijos (parduotos) ir kitas nuosavas kapitalas	92		
4	2	1	7	1		Kitos gautinos sumos (surinktos)	93		
4	2	2				Užsienio finansinio turto sumažėjimo pajamos (surinktas iš nerezidentų finansinis turtas)	94		
4	3					Finansinių įsipareigojimų prisiėmimo pajamos (skolinimasis) (96+100)	95	474,9	474,9
4	3	1				Vidaus finansinių įsipareigojimų prisiėmimo pajamos (pasiskolinta iš kreditorių rezidentų)	96	474,9	474,9
4	3	1	4	1		Paskolos (gautos) (98+99)	97	474,9	474,9
4	3	1	4	1	1	Trumpalaikės paskolos (gautos)	98		
4	3	1	4	1	2	Ilgalaikės paskolos (gautos)	99	474,9	474,9

Pajamų ekonominės klasifikacijos kodas						Pajamų pavadinimas	Eil.Nr.	Patikslintas ataskaitinio laikotarpio planas	Vykdymas
1						2	3	4	5
4	3	2				Užsienio finansinių įsipareigojimų prisiėmimo pajamos (pasiskolinta iš kreditorių nerezidentų)	100	0,0	0,0
4	3	2	4	1		Paskolos (gautos) (102+103)	101	0,0	0,0
4	3	2	4	1	1	Trumpalaikės paskolos (gautos)	102		
4	3	2	4	1	2	Ilgalaikės paskolos (gautos)	103		
						Metų pradžios lėšų likutis	104	2231,1	2231,1
						iš jo: praėjusių metų nepanaudota pajamų dalis, kuri viršija praėjusių metų panaudotus asignavimus	105	2231,1	2231,1
						IŠ VISO (88+89+104)	106	30438,9	31872,9

Savivaldybės meras

(ataskaitą pasirašančio asmens pareigų pavadinimas)

Laimutis Ragaišis

(parašas)

(vardas, pavardė)

Finansų valdymo ir apskaitos skyriaus vedėja

(už ataskaitos parengimą atsakingo asmens pareigų pavadinimas)

Regina Gudelienė

(parašas)

(vardas, pavardė)

(Savivaldybės biudžeto išlaidų vykdymo ataskaitos forma)

Ignalinos rajono savivaldybė

(dokumento sudarytojo (savivaldybės) pavadinimas)

metinė

(metinė, 1 ketvirčio, pusmečio, 9 mėnesių)

SAVIVALDYBĖS BIUDŽETO IŠLAIDŲ VYKDYMO 2023 M. GRUODŽIO 31 D. ATASKAITA

2024- Nr.

(data)

Ignalina

(sudarymo vieta)

Savivaldybės kodas: **17****I SKYRIUS****SAVIVALDYBĖS BIUDŽETO IŠLAIDŲ VYKDYMAS PAGAL VALSTYBĖS FUNKCIJŲ IR IŠLAIDŲ EKONOMINĘ KLASIFIKACIJĄ**Funkcijos kodas: **0**

(Išlaidų pavadinimas pagal valstybės funkcijų klasifikaciją)

(tūkst. eur)

Išlaidų ekonominės klasifikacijos kodas						Išlaidų pavadinimas	Eil. Nr.	Patikslinta ataskaitinio laikotarpio išlaidų sąmata	Vykdymas
1						2	3	4	5
2						Išlaidos (2+8+25+39+43+57+65)	1	27529,8	26155,8
2	1					Darbo užmokestis ir socialinis draudimas (3+6)	2	15674,0	14994,6
2	1	1				Darbo užmokestis	3	15435,1	14761,3
2	1	1	1	1	1	Darbo užmokestis pinigais	4	15435,1	14761,3
2	1	1	1	2	1	Pajamos natūra	5	0,0	0,0
2	1	2				Socialinio draudimo įmokos	6	238,9	233,3
2	1	2	1	1	1	Socialinio draudimo įmokos	7	238,9	233,3
2	2					Prekių ir paslaugų įsigijimo išlaidos (9)	8	6467,8	5949,0
2	2	1				Prekių ir paslaugų įsigijimo išlaidos (10+...+24)	9	6467,8	5949,0
2	2	1	1	1	1	Mitybos išlaidos	10	162,1	148,8
2	2	1	1	1	2	Medikamentų ir medicininių prekių bei paslaugų įsigijimo išlaidos	11	28,8	24,2
2	2	1	1	1	5	Ryšių įrangos ir ryšių paslaugų įsigijimo išlaidos	12	45,1	40,6
2	2	1	1	1	6	Transporto išlaikymo ir transporto paslaugų įsigijimo išlaidos	13	365,1	337,3
2	2	1	1	1	7	Aprangos ir patalynės įsigijimo bei priežiūros išlaidos	14	28,4	16,3
2	2	1	1	1	11	Komandiruočių išlaidos	15	24,0	17,1
2	2	1	1	1	12	Gyvenamųjų vietovių viešojo ūkio išlaidos	16	679,7	676,2
2	2	1	1	1	14	Materialiojo ir nematerialiojo turto nuomos išlaidos	17	2,7	2,6
2	2	1	1	1	15	Materialiojo turto paprastojo remonto prekių ir paslaugų įsigijimo išlaidos	18	1101,4	1032,8

(tūkst. eur)

Išlaidų ekonominės klasifikacijos kodas						Išlaidų pavadinimas	Eil. Nr.	Patikslinta ataskaitinio laikotarpio išlaidų sąmata	Vykdymas
1						2	3	4	5
2	2	1	1	1	16	Kvalifikacijos kėlimo išlaidos	19	53,1	47,9
2	2	1	1	1	17	Ekspertų ir konsultantų paslaugų įsigijimo išlaidos	20	17,1	16,9
2	2	1	1	1	20	Komunalinių paslaugų įsigijimo išlaidos	21	1286,7	1193,9
2	2	1	1	1	21	Informacinių technologijų prekių ir paslaugų įsigijimo išlaidos	22	221,7	209,7
2	2	1	1	1	22	Reprezentacinės išlaidos	23	73,9	65,9
2	2	1	1	1	30	Kitų prekių ir paslaugų įsigijimo išlaidos	24	2378,0	2118,8
2	3					Palūkanos (26+37)	25	112,1	108,1
2	3	1				Palūkanos (27+30+33)	26	112,1	108,1
2	3	1	1			Palūkanos nerezidentams	27	112,1	108,1
2	3	1	1	1	1	Asignavimų valdytojų sumokėtos palūkanos	28	1,3	1,3
2	3	1	1	1	3	Savivaldybių sumokėtos palūkanos	29	110,8	106,8
2	3	1	2			Palūkanos rezidentams, kitiems nei valdžios sektorius (tik už tiesioginę skolą) (31+32)	30	0,0	0,0
2	3	1	2	1	1	Asignavimų valdytojų sumokėtos palūkanos	31	0,0	0,0
2	3	1	2	1	3	Savivaldybių sumokėtos palūkanos	32	0,0	0,0
2	3	1	3			Palūkanos kitiems valdžios sektoriaus subjektams (34+35+36)	33	0,0	0,0
2	3	1	3	1	1	Palūkanos valstybės biudžetui	34	0,0	0,0
2	3	1	3	1	2	Palūkanos savivaldybių biudžetams	35	0,0	0,0
2	3	1	3	1	3	Palūkanos nebiudžetiniams fondams	36	0,0	0,0
2	3	2				Žemės nuoma	37	0,0	0,0
2	3	2	1	1	1	Žemės nuoma	38	0,0	0,0
2	4					Subsidijos (40)	39	0,0	0,0
2	4	1				Subsidijos iš biudžeto lėšų (41+42)	40	0,0	0,0
2	4	1	1	1	2	Subsidijos gaminiams	41	0,0	0,0
2	4	1	1	1	3	Subsidijos gamybai	42	0,0	0,0
2	5					Dotacijos (44+47+50)	43	16,6	16,6
2	5	1				Dotacijos užsienio valstybėms (45+46)	44	0,0	0,0
2	5	1	1	1	1	Dotacijos užsienio valstybėms einamiesiems tikslams	45	0,0	0,0
2	5	1	1	1	2	Dotacijos užsienio valstybėms turtui įsigyti	46	0,0	0,0
2	5	2				Dotacijos tarptautinėms organizacijoms (48+49)	47	0,0	0,0
2	5	2	1	1	1	Dotacijos tarptautinėms organizacijoms einamiesiems tikslams	48	0,0	0,0
2	5	2	1	1	2	Dotacijos tarptautinėms organizacijoms turtui įsigyti	49	0,0	0,0
2	5	3				Dotacijos kitiems valdžios sektoriaus subjektams (51+54)	50	16,6	16,6
2	5	3	1			Dotacijos kitiems valdžios sektoriaus subjektams einamiesiems tikslams (52+53)	51	0,0	0,0
2	5	3	1	1	1	Dotacijos kitiems valdžios sektoriaus subjektams einamiesiems tikslams	52	0,0	0,0
2	5	3	1	1	2	Dotacijos savivaldybėms einamiesiems tikslams	53	0,0	0,0

(tūkst. eur)

Išlaidų ekonominės klasifikacijos kodas						Išlaidų pavadinimas	Eil. Nr.	Patikslinta ataskaitinio laikotarpio išlaidų sąmata	Vykdymas
1						2	3	4	5
2	5	3	2			Dotacijos kitiems valdžios sektoriaus subjektams turtui įsigyti (55+56)	54	16,6	16,6
2	5	3	2	1	1	Dotacijos kitiems valdžios sektoriaus subjektams turtui įsigyti	55	0,0	0,0
2	5	3	2	1	2	Dotacijos savivaldybėms turtui įsigyti	56	16,6	16,6
2	7					Socialinės išmokos (pašalpos) (58+61+62)	57	3487,1	3406,8
2	7	2	1			Socialinė parama (socialinės paramos pašalpos) (59+60)	58	3336,2	3275,5
2	7	2	1	1	1	Socialinė parama pinigais	59	3298,2	3237,7
2	7	2	1	1	2	Socialinė parama natūra	60	38,0	37,8
2	7	2	2	1	1	Rentos	61	0,0	0,0
2	7	3				Darbdavių socialinė parama (63+64)	62	150,9	131,3
2	7	3	1	1	1	Darbdavių socialinė parama pinigais	63	150,9	131,3
2	7	3	1	1	2	Darbdavių socialinė parama natūra	64	0,0	0,0
2	8					Kitos išlaidos (66+70)	65	1772,2	1680,7
2	8	1	1			Kitos išlaidos einamiesiems tikslams (67+68+69)	66	1772,2	1680,7
2	8	1	1	1	1	Stipendijos	67	0,0	0,0
2	8	1	1	1	2	Kitos išlaidos kitiems einamiesiems tikslams	68	1772,2	1680,7
2	8	1	1	1	3	Valiutos kurso įtaka	69	0,0	0,0
2	8	1	2	1	1	Kitos išlaidos turtui įsigyti	70	0,0	0,0
3	1					MATERIALIOJO IR NEMATERIALIOJO TURTO ĮSIGIJIMO IŠLAIDOS (72+90+95+97+99)	71	2131,4	1976,7
3	1	1				Ilgalaikio materialiojo turto kūrimo ir įsigijimo išlaidos (73+75+79+84+88)	72	2102,4	1899,9
3	1	1	1			Žemės įsigijimo išlaidos	73	0,0	0,0
3	1	1	1	1	1	Žemės įsigijimo išlaidos	74	0,0	0,0
3	1	1	2			Pastatų ir statinių įsigijimo išlaidos (76+77+78)	75	1585,1	1429,4
3	1	1	2	1	1	Gyvenamųjų namų įsigijimo išlaidos	76	3,2	3,1
3	1	1	2	1	2	Negyvenamųjų pastatų įsigijimo išlaidos	77	132,2	93,4
3	1	1	2	1	3	Infrastruktūros ir kitų statinių įsigijimo išlaidos	78	1449,7	1332,9
3	1	1	3			Mašinų ir įrenginių įsigijimo išlaidos (80+81+82+83)	79	397,0	358,4
3	1	1	3	1	1	Transporto priemonių įsigijimo išlaidos	80	116,1	78,0
3	1	1	3	1	2	Kitų mašinų ir įrenginių įsigijimo išlaidos	81	173,4	177,8
3	1	1	3	1	3	Ginklų ir karinės įrangos įsigijimo išlaidos	82	0,0	0,0
3	1	1	3	1	4	Kompiuterinės techninės ir elektroninių ryšių įrangos įsigijimo išlaidos	83	107,5	102,6
3	1	1	4			Kultūros ir kitų vertybių įsigijimo išlaidos (85+86+87)	84	10,0	10,0
3	1	1	4	1	1	Muziejinių vertybių įsigijimo išlaidos	85	10,0	10,0
3	1	1	4	1	2	Antikvarinių ir kitų meno kūrinių įsigijimo išlaidos	86	0,0	0,0

(tūkst. eur)

Išlaidų ekonominės klasifikacijos kodas						Išlaidų pavadinimas	Eil. Nr.	Patikslinta ataskaitinio laikotarpio išlaidų sąmata	Vykdymas
1						2	3	4	5
3	1	1	4	1	3	Kitų vertybių įsigijimo išlaidos	87	0,0	0,0
3	1	1	5			Kito ilgalaikio materialiojo turto įsigijimo išlaidos	88	110,3	102,1
3	1	1	5	1	1	Kito ilgalaikio materialiojo turto įsigijimo išlaidos	89	110,3	102,1
3	1	2				Nematerialiojo turto kūrimo ir įsigijimo išlaidos (91+92+93+94)	90	29,0	76,8
3	1	2	1	1	2	Kompiuterinės programinės įrangos, kompiuterinės programinės įrangos licencijų įsigijimo išlaidos	91	5,9	62,2
3	1	2	1	1	3	Patentų įsigijimo išlaidos	92	0,0	0,0
3	1	2	1	1	4	Literatūros ir meno kūrinių įsigijimo išlaidos	93	0,0	0,0
3	1	2	1	1	5	Kito nematerialiojo turto įsigijimo išlaidos	94	23,1	14,6
3	1	3				Atsargų kūrimo ir įsigijimo išlaidos	95	0,0	0,0
3	1	3	2	1	6	Kitų atsargų įsigijimo išlaidos	96	0,0	0,0
3	1	4				Ilgalaikio turto finansinės nuomos (lizingo) išlaidos	97	0,0	0,0
3	1	4	1	1	1	Ilgalaikio turto finansinės nuomos (lizingo) išlaidos	98	0,0	0,0
3	1	5				Biologinio turto ir žemės gelmių išteklių įsigijimo išlaidos (100+101+102)	99	0,0	0,0
3	1	5	1	1	1	Žemės gelmių išteklių įsigijimo išlaidos	100	0,0	0,0
3	1	5	1	1	2	Gyvulių ir kitų gyvūnų įsigijimo išlaidos	101	0,0	0,0
3	1	5	1	1	3	Miškų, vaismedžių ir kitų augalų įsigijimo išlaidos	102	0,0	0,0
						IŠ VISO ASIGNAVIMŲ (1+71)	103	29661,2	28132,5
3	2					Finansinio turto padidėjimo išlaidos (finansinio turto įsigijimo / investavimo išlaidos) (105+109)	104	395,0	394,6
3	2	1				Vidaus finansinio turto padidėjimo išlaidos (investavimo į rezidentus išlaidos) (106+107+108)	105	395,0	394,6
3	2	1	5	1	1	Akcijos (išgytos iš rezidentų)	106	395,0	394,6
3	2	1	7	1	1	Kitos trumpalaikės mokėtinos sumos (suteiktos)	107	0,0	0,0
3	2	1	7	1	2	Kitos ilgalaikės mokėtinos sumos (suteiktos)	108	0,0	0,0
3	2	2				Užsienio finansinio turto padidėjimo išlaidos (investavimo į nerezidentus išlaidos) (110+111+112)	109	0,0	0,0
3	2	2	5	1	1	Akcijos (išgytos iš nerezidentų)	110	0,0	0,0
3	2	2	7	1	1	Kitos trumpalaikės mokėtinos sumos (suteiktos)	111	0,0	0,0
3	2	2	7	1	2	Kitos ilgalaikės mokėtinos sumos (suteiktos)	112	0,0	0,0
3	3					Finansinių įsipareigojimų vykdymo išlaidos (grąžintos skolos) (114+119)	113	382,7	382,7

(tūkst. eur)

Išlaidų ekonominės klasifikacijos kodas						Išlaidų pavadinimas	Eil. Nr.	Patikslinta ataskaitinio laikotarpio išlaidų sąmata	Vykdymas
1						2	3	4	5
3	3	1				Vidaus finansinių įsipareigojimų vykdymo išlaidos (kreditoriams rezidentams gražintos skolos) (115+116+117+118)	114	382,7	382,7
3	3	1	4	1	1	Trumpalaikės paskolos (grąžintos)	115	0,0	0,0
3	3	1	4	1	2	Ilgalaikės paskolos (grąžintos)	116	382,7	382,7
3	3	1	7	1	1	Kitos trumpalaikės mokėtinos sumos (grąžintos)	117	0,0	0,0
3	3	1	7	1	2	Kitos ilgalaikės mokėtinos sumos (grąžintos)	118	0,0	0,0
3	3	2				Užsienio finansinių įsipareigojimų vykdymo išlaidos (grąžinta kreditoriams nerezidentams) (120+121+122+123)	119	0,0	0,0
3	3	2	4	1	1	Trumpalaikės paskolos (grąžintos)	120	0,0	0,0
3	3	2	4	1	2	Ilgalaikės paskolos (grąžintos)	121	0,0	0,0
3	3	2	7	1	1	Kitos trumpalaikės mokėtinos sumos (grąžintos)	122	0,0	0,0
3	3	2	7	1	2	Kitos ilgalaikės mokėtinos sumos (grąžintos)	123	0,0	0,0
						IŠ VISO IŠLAIDŲ (103+104+113)	124	30438,9	28909,8

II SKYRIUS
SAVIVALDYBĖS BIUDŽETO IŠLAIDŲ VYKDYMAS PAGAL VALSTYBĖS FUNKCIJŲ
KLASIFIKACIJĄ

Savivaldybės kodas : 17

(tūkst. eurų)

Funkcinės klasifikacijos kodas	Išlaidų pavadinimas	Eil. Nr.	Patikslintas ataskaitinio laikotarpio asignavimų planas	Vykdymas
1	2	3	4	5
1	Bendros valstybės paslaugos	1	4075,4	3661,0
2	Gynyba	2	65,2	65,2
3	Viešojo tvarka ir visuomenės apsauga	3	901,1	898,8
4	Ekonomika	4	2889,4	2773,3
5	Aplinkos apsauga	5	693,2	658,6
6	Būstas ir komunalinis ūkis	6	2523,3	2305,6
7	Sveikatos apsauga	7	207,6	189,6
8	Poilsis, kultūra ir religija	8	2622,8	2396,7
9	Švietimas	9	8660,2	8510,6
10	Socialinė apsauga	10	7023,0	6673,1
	IŠ VISO ASIGNAVIMŲ (1+...+10)	11	29661,2	28132,5
	iš jų asignavimai, skirti Europos Sąjungos ir kitai tarptautinei finansinei paramai bendrai finansuoti, įskaitant tinkamų finansuoti išlaidų daliai tenkantį pridėtinės vertės mokestį, išskyrus iš valstybės biudžeto gautus asignavimus, skirtus Europos Sąjungos ir kitai tarptautinei finansinei paramai bendrai finansuoti	12	259,0	175,8
	Finansinio turto padidėjimo išlaidos (finansinio turto įsigijimo / investavimo išlaidos)	13	395,0	394,6
	Finansinių įsipareigojimų vykdymo išlaidos (grąžintos paskolos)	14	382,7	382,7
	IŠ VISO IŠLAIDŲ (11+13+14)	15	30438,9	28909,8
	LĖŠŲ LIKUTIS ATASKAITINIO LAIKOTARPIO PABAIGOJE (17+19+20)	16	x	2963,1
	iš jo: apyvartinių lėšų likutis	17	x	2963,1
	iš jo praėjusių metų nepanaudota pajamų dalis (pildoma tik teikiant ataskaitą už metus)	18	x	2963,1
	skolintų lėšų likutis	19	x	
	kitos apyvartinės lėšos dėl kredito įstaigų veiklos apribojimo	20	x	

Pastaba. Teikiant pasirašytą Savivaldybės biudžeto išlaidų vykdymo ataskaitą, šios ataskaitos I skyriaus lentelėje duomenys nurodomi pagal Lietuvos Respublikos valstybės ir savivaldybių biudžetų pajamų ir išlaidų klasifikaciją, patvirtintą Lietuvos Respublikos finansų ministro 2003 m. liepos 3 d. įsakymu Nr. 1K-184 „Dėl Lietuvos Respublikos valstybės ir savivaldybių biudžetų pajamų ir išlaidų klasifikacijos patvirtinimo“, nedetalizuojant pagal valstybės funkcijas.

Savivaldybės meras

Laimutis Ragaišis

(ataskaitą pasirašančio asmens pareigų pavadinimas)

(parašas)

(vardas, pavardė)

Finansų valdymo ir apskaitos skyriaus vedėja

Regina Gudelienė

(už ataskaitos parengimą atsakingo asmens pareigų pavadinimas)

(parašas)

(vardas, pavardė)

(Europos Sąjungos ir kitos tarptautinės finansinės paramos lėšų bei bendrojo finansavimo lėšų panaudojimo ataskaitos forma)

Ignalinos rajono savivaldybė
(dokumento sudarytojo (savivaldybės) pavadinimas)

metų

(metinė, I ketvirčio, pusmečio, 9 mėnesių)

**EUROPOS SAJUNGOS IR KITOS TARPTAUTINĖS FINANSINĖS PARAMOS LĖŠŲ BEI BENDROJO
FINANSAVIMO LĖŠŲ PANAUDOJIMO 2023 M.GRUODŽIO 31 D. ATASKAITA**

2024 m. _____ Nr. _____
(data)

Ignalina
(sudarymo vieta)

Savivaldybės kodas: **17**

(tūkst. eurų)

Išlaidų ekonominės klasifikacijos kodas	Išlaidų pavadinimas	Eil. Nr.	Europos Sąjungos ir kitos tarptautinės finansinės paramos lėšos	Bendrojo finansavimo lėšos
1	2	3	4	5
2	Išlaidos (2 + 3 + 4 + 5 + 6 + 7 + 8)	1	127,1	22,8
2	1 Darbo užmokestis ir socialinis draudimas	2	7,8	0,1
2	2 Prekių ir paslaugų įsigijimo išlaidos	3	113,7	22,7
2	3 Palūkanos	4		
2	4 Subsidijos	5		
2	5 Dotacijos	6		
2	7 Socialinės išmokos (pašalpos)	7		
2	8 Kitos išlaidos	8	5,6	
3	1 MATERIALIOJO IR NEMATERIALIOJO TURTO ĮSIGIJIMO IŠLAIDOS	9	411,6	168,8
	IŠ VISO ASIGNAVIMŲ (1 + 9)	10	538,7	191,6

Meras
(ataskaitą pasirašančio asmens pareigų pavadinimas)

(parašas)

Laimutis Ragaišis
(vardas, pavardė)

Finansų valdymo ir apskaitos skyriaus vedėja
(už ataskaitos parengimą atsakingo asmens pareigų pavadinimas)

(parašas)

Regina Gudeliėnė
(vardas, pavardė)

(Mokėtinų sumų ataskaitos forma)

Ignalinos rajono savivaldybė

(įstaigos pavadinimas)

MOKĖTINŲ SUMŲ
2023 M. GRUODŽIO MĖN. 31 D.

metinė

ATASKAITA

2024 m. Nr. _____

Kodas	M17
Ministerijos / Savivaldybės	
Departamento	
Įstaigos	

(tūkst. eurų)

Išlaidų ekonominės klasifikacijos kodas	Išlaidų pavadinimas	Eil. Nr.	Mokėtinės sumos		
			biudžeto lėšos		
			likutis metų pradžioje	Likutis ataskaitinio laikotarpio pabaigoje	
iš viso	iš jų ilgalaikių įsiskolinimų likutis*				
1	2	3	4	5	6
2.	IŠLAIDOS	1	341,3	261,4	
2.1.	Darbo užmokestis ir socialinis draudimas	2	1,1	0,4	
2.1.1.	Darbo užmokestis	3			
2.1.1.1.1.	Darbo užmokestis pinigais	4			
	iš jų: gyventojų pajamų mokestis	5			
2.1.1.1.2.1.	Pajamos natūra	6			
2.1.2.	Socialinio draudimo įmokos	7	1,1	0,4	
2.2.	Prekių ir paslaugų įsigijimo išlaidos	8	103,9	70,0	
2.2.1.	Prekių ir paslaugų įsigijimo išlaidos	9	103,9	70,0	
2.3.	Palūkanos	10			
2.3.1.	Palūkanos	11			
2.3.2.	Žemės nuoma	12			
2.4.	Subsidijos	13			
2.4.1.	Subsidijos iš biudžeto lėšų	14			
2.4.1.1.1.	Subsidijos importui	15			
2.4.1.1.2.	Subsidijos gaminiams	16			
2.4.1.1.3.	Subsidijos gamybai	17			
2.5.	Dotacijos	18			
2.5.1.	Dotacijos užsienio valstybėms	19			
2.5.1.1.1.	Dotacijos užsienio valstybėms einamiesiems tikslams	20			
2.5.1.1.2.	Dotacijos užsienio valstybėms turtui įsigyti	21			
2.5.2.	Dotacijos tarptautinėms organizacijoms	22			
2.5.2.1.1.	Dotacijos tarptautinėms organizacijoms einamiesiems tikslams	23			
2.5.2.1.2.	Dotacijos tarptautinėms organizacijoms turtui įsigyti	24			

2.5.3.	Dotacijos kitiems valdžios sektoriaus subjektams	25			
2.5.3.1.1.1.	Dotacijos kitiems valdžios sektoriaus subjektams einamiesiems tikslams	26			
2.5.3.1.1.2.	Dotacijos savivaldybėms einamiesiems tikslams	27			
2.5.3.2.1.1.	Dotacijos kitiems valdžios sektoriaus subjektams turtui įsigyti	28			
2.5.3.2.1.2.	Dotacijos savivaldybėms turtui įsigyti	29			
2.6.	Įmokos į Europos Sąjungos biudžetą	30			
2.6.1.	Tradiciniai nuosavi išteklių	31			
2.6.2.	Pridėtinės vertės mokesčio nuosavi išteklių	32			
2.6.3.	Bendrujų nacionalinių pajamų nuosavi išteklių	33			
2.6.4.	Biudžeto disbalansų korekcija Jungtinės Karalystės naudai	34			
2.6.5.	Su nuosavais išteklių susijusios baudos, delspinigiai ir neigiamos palūkanos	35			
2.6.6.	Neperdirbto plastiko atliekų nuosavi išteklių	36			
2.7.	Socialinės išmokos (pašalpos)	37	234,3	179,5	
2.7.1.	Socialinio draudimo išmokos (pašalpos)	38			
2.7.1.1.1.1.	Socialinio draudimo išmokos pinigais	39			
2.7.1.1.1.2.	Socialinio draudimo išmokos natūra	40			
2.7.2.	Socialinė parama (soc. paramos pašalpos) ir rentos	41	234,3	179,5	
2.7.2.1.1.1.	Socialinė parama pinigais	42	234,3	179,5	
2.7.2.1.1.2.	Socialinė parama natūra	43			
2.7.2.2.1.1.	Rentos	44			
2.7.3.	Darbdavių socialinė parama	45			
2.8.	Kitos išlaidos	46	2,0	11,5	
2.8.1.1.	Kitos išlaidos einamiesiems tikslams	47	2,0	11,5	
2.8.1.1.1.1.	Stipendijos	48			
2.8.1.1.1.2.	Kitos išlaidos kitiems einamiesiems tikslams	49	2,0	11,5	
2.8.1.1.1.3.	Valiutos kurso įtaka	50			
2.8.1.2.	Kitos išlaidos turtui įsigyti	51			
2.9.	Pervedamos Europos Sąjungos, kitos tarptautinės finansinės paramos ir bendrojo finansavimo lėšos	52			
3.	MATERIALIOJO IR NEMATERIALIOJO TURTO ĮSIGIJIMO, FINANSINIO TURTO PADIDĖJIMO IR FINANSINIŲ ĮSIPAREIGOJIMŲ VYKDYMO IŠLAIDOS	53	2 969,9	3 059,0	3 059,0
3.1.	Materialiojo ir nematerialiojo turto įsigijimo išlaidos	54			
3.1.1.	Ilgalaikio materialiojo turto kūrimo ir įsigijimo išlaidos	55			
3.1.2.	Nematerialiojo turto kūrimo ir įsigijimo išlaidos	56			
3.1.3.	Atsargų kūrimo ir įsigijimo išlaidos	57			
3.1.4.	Ilgalaikio turto finansinės nuomos (lizingo) išlaidos	58			
3.1.5.	Biologinio turto ir žemės gelmių išteklių įsigijimo išlaidos	59			
3.2.	Finansinio turto padidėjimo išlaidos (finansinio turto įsigijimo/investavimo išlaidos)	60			
3.3.	Finansinių įsipareigojimų vykdymo išlaidos (grąžintos skolos)	61	2 969,9	3 059,0	3 059,0
	IŠ VISO (2+3)	62	3 311,2	3 320,4	3 059,0

* Ilgalaikių įsipareigojimų likutis - įsipareigojimai, kurių terminas ilgesnis negu 1 metai.

Savivaldybės meras

(įstaigos vadovo ar jo įgalioto asmens pareigų pavadinimas)
Finansų valdymo ir apskaitos skyriaus vedėja

Laimutis Ragaišis

(parašas) (vardas ir pavardė) Regina
Gudelienė

(vyriausiasis buhalteris (buhalteris) / centralizuotos apskaitos įstaigos vadovas arba jo įgalioto asmens pareigų pavadinimas)

(parašas) (vardas ir pavardė)

(Skolinių įsipareigojimų ataskaitos forma)

Ignalinos rajono savivaldybė

(dokumento sudarytojo (savivaldybės) pavadinimas)

SKOLINIŲ ĮSIPAREIGOJIMŲ 2023 M.GRUODŽIO MĖN. 31 D. ATASKAITA

Metinė

2024 m. Nr.: _____

Ignalina
(sudarymo vieta)

Savivaldybės kodas: M17
Pateikimo valiuta ir tikslumas: tūkst. eurų

Pavadinimas	Eil. Nr.	Iš viso įsipareigojimų (4+5)	Iš jų:	
			ilgalaikių	trumpalaikių
1	2	3	4	5
Skolinių įsipareigojimų likutis ataskaitinio laikotarpio pradžioje (2+19)	1	3 583,5	3 583,5	
Vidaus įsipareigojimai (3+5+10+13+16)	2	3 583,5	3 583,5	
Paskolos, iš jų:	3	2 931,1	2 931,1	
paskolos iš valstybės biudžeto	4	569,1	569,1	
Finansinės nuomos (lizingo) sutartys, iš jų:	5			
su pinigų finansų įstaigomis (*1)	6			
su finansinės išperkamosios nuomos (lizingo) įmonėmis	7			
valdžios ir privataus subjektų partnerystės sutartys	8			
veiklos nuomos sutartys (*1)	9			
Paskolų įsipareigojimai pagal DNMP (*5) ir pagal ETPT (*6) modelį, iš jų:	10	652,4	652,4	
su pinigų finansų įstaigomis (*1)	11			
su kitais subjektais	12	652,4	652,4	
Prekybos kreditų restruktūrizavimo sutartys, iš jų:	13			
su pinigų finansų įstaigomis (*1)	14			
su kitais subjektais	15			
Kiti įsipareigojiamieji skolos dokumentai (*4), iš jų:	16			
su pinigų finansų įstaigomis (*1)	17			
su kitais subjektais	18			
Užsienio įsipareigojimai	19			
Prisiimti skoliniai įsipareigojimai, iš viso (21+39)	20	474,9	474,9	
Vidaus įsipareigojimai (22+24+29+32+35+38)	21	474,9	474,9	
Paskolos, iš jų:	22	474,9	474,9	
paskolos iš valstybės biudžeto	23			
Finansinės nuomos (lizingo) sutartys, iš jų:	24			
su pinigų finansų įstaigomis (*1)	25			
su finansinės išperkamosios nuomos (lizingo) įmonėmis	26			
valdžios ir privataus subjektų partnerystės sutartys	27			
veiklos nuomos sutartys (*2)	28			
Paskolų įsipareigojimai pagal DNMP (*5) ir pagal ETPT (*6) modelį, iš jų:	29			
su pinigų finansų įstaigomis (*1)	30			
su kitais subjektais	31			
Prekybos kreditų restruktūrizavimo sutartys, iš jų:	32			
su pinigų finansų įstaigomis (*1)	33			

su kitais subjektais	34			
Kiti įsipareigojamieji skolos dokumentai (*4), iš jų:	35			
su pinigų finansų įstaigomis (*1)	36			
su kitais subjektais	37			
Savivaldybės prisiimta skola (*3)	38			
Užsienio įsipareigojimai	39			
Įvykdyti skoliniai įsipareigojimai, iš viso (41+59)	40	431,8	431,8	
Vidaus įsipareigojimai (42+44+49+52+55+58)	41	431,8	431,8	
Paskolos, iš jų:	42	382,7	382,7	
paskolos iš valstybės biudžeto	43	101,1	101,1	
Finansinės nuomos (lizingo) sutartys, iš jų:	44			
su pinigų finansų įstaigomis (*1)	45			
su finansinės išperkamosios nuomos (lizingo) įmonėmis	46			
valdžios ir privataus subjektų partnerystės sutartys	47			
veiklos nuomos sutartys (*2)	48			
Paskolų įsipareigojimai pagal DNMP (*5) ir pagal ETPT (*6) modelį, iš jų:	49	49,1	49,1	
su pinigų finansų įstaigomis (*1)	50			
su kitais subjektais	51	49,1	49,1	
Prekybos kreditų restruktūrizavimo sutartys, iš jų:	52			
su pinigų finansų įstaigomis (*1)	53			
su kitais subjektais	54			
Kiti įsipareigojamieji skolos dokumentai (*4), iš jų:	55			
su pinigų finansų įstaigomis (*1)	56			
su kitais subjektais	57			
Savivaldybės nurašyta skola (*3)	58			
Užsienio įsipareigojimai	59			
Užsienio valiutos kursų pasikeitimo skirtumas ataskaitos sudarymo dieną (padidėjimas +, sumažėjimas -)	60			
Skolinių įsipareigojimų likutis ataskaitinio laikotarpio pabaigoje (60+62+79)	61	3 626,6	3 626,6	
Vidaus įsipareigojimai (63+65+70+73+76)	62	3 626,6	3 626,6	
Paskolos, iš jų:	63	3 023,3	3 023,3	
paskolos iš valstybės biudžeto	64	468,0	468,0	
Finansinės nuomos (lizingo) sutartys, iš jų:	65			
su pinigų finansų įstaigomis (*1)	66			
su finansinės išperkamosios nuomos (lizingo) įmonėmis	67			
valdžios ir privataus subjektų partnerystės sutartys	68			
veiklos nuomos sutartys (*2)	69			
Paskolų įsipareigojimai pagal DNMP (*5) ir pagal ETPT (*6) modelį, iš jų:	70	603,3	603,3	
su pinigų finansų įstaigomis (*1)	71			
su kitais subjektais	72	603,3	603,3	
Prekybos kreditų restruktūrizavimo sutartys, iš jų:	73			
su pinigų finansų įstaigomis (*1)	74			
su kitais subjektais	75			
Kiti įsipareigojamieji skolos dokumentai (*4), iš jų:	76			
su pinigų finansų įstaigomis (*1)	77			
su kitais subjektais	78			
Užsienio įsipareigojimai	79			
Bendra visų galiojančių savivaldybės tarybos priimtų sprendimų dėl garantijų suteikimo suma, iš jos:	80	1 476,2	1 476,2	
savivaldybės valdomų įmonių prisiimtų skolinių įsipareigojimų, dėl kurių suteikta savivaldybės garantija, suma	81	1 177,2	1 177,2	
savivaldybės valdomų įmonių dar nepanaudotų garantijų suma	82	299,0	299,0	
Savivaldybės valdomų įmonių prisiimtų skolinių įsipareigojimų, dėl kurių suteikta savivaldybės garantija, likutis	83	979,7	979,7	0,0
Vidaus įsipareigojimai	84			
Paskolos, iš jų:	85			
paskolos iš valstybės biudžeto	86			
Finansinės nuomos (lizingo) sutartys, iš jų:	87			

su pinigų finansų įstaigomis (*1)	88		
su finansinės išperkamosios nuomos (lizingo) įmonėmis	89		
valdžios ir privataus subjektų partnerystės sutartys	90		
veiklos nuomos sutartys (*2)	91		
Paskolų įsipareigojimai pagal DNMP (*5) ir pagal ETPT (*6) modelį, iš jų:	92		
su pinigų finansų įstaigomis (*1)	93		
su kitais subjektais	94		
Prekybos kreditų restruktūrizavimo sutartys, iš jų:	95		
su pinigų finansų įstaigomis (*1)	96		
su kitais subjektais	97		
Kiti įsipareigojamieji skolos dokumentai (*4), iš jų:	98		
su pinigų finansų įstaigomis (*1)	99		
su kitais subjektais	100		
Užsienio įsipareigojimai	101		

(*1) Pinigų finansų įstaigos apima bankus ir kredito unijas, sąrašas skelbiamas Lietuvos banko interneto tinklalapyje adresu: <http://www.lb.lt/fiis/pfi>.

(*2) Sutartys, kurios pagal finansų ministro patvirtintus viešojo sektoriaus apskaitos ir finansinės atskaitomybės standartus laikomos finansinės nuomos (lizingo) sutartimis.

(*3) Pateikiamos pastabos dėl savivaldybės priimtoms ar nurašytos skolos.

(*4) Įtraukiami faktoringo sutartys (be regreso teisės), kreditorinio reikalavimo perdavimo sutartys bei kiti skolos įsipareigojamieji dokumentai

(*5) DNMP – Daugiabučių namų atnaujinimo (modernizavimo) programa, patvirtinta Lietuvos Respublikos Vyriausybės 2004 m. rugsėjo 23 d. nutarimu Nr. 1213 „Dėl Daugiabučių namų atnaujinimo (modernizavimo) programos patvirtinimo“.

(*6) ETPT modelis – viešojo pastato energinio efektyvumo didinimo projekto finansavimo ir įgyvendinimo forma, nurodyta Viešųjų pastatų energetinio efektyvumo didinimo programoje, patvirtintoje Lietuvos Respublikos Vyriausybės 2014 m. lapkričio 26 d. nutarimu Nr. 1328 „Dėl Viešųjų pastatų energinio efektyvumo didinimo programos patvirtinimo“. Apima viešųjų pastatų ir gatvių apšvietimo atnaujinimą, kai pagal sutartis atnaujinamas turtas priskiriamas valdžios sektoriui.

Savivaldybės meras

Laimutis Ragaišis

(savivaldybės administracijos vadovo ar jo įgalioto asmens pareigų pavadinimas)

(parašas)

(vardas ir pavardė)

IGNALINOS RAJONO SAVIVALDYBĖS 2023 METŲ BIUDŽETO VYKDYMO ATASKAITŲ AIŠKINAMASIS RAŠTAS

Ignalinos rajono savivaldybės 2023 metų biudžeto vykdymo ataskaitos sudarytos vadovaujantis Lietuvos Respublikos finansų ministro 2023 m. balandžio 4 d. įsakymu Nr. 1K-126 „Dėl Savivaldybės ataskaitų teikimo Finansų ministerijai“, Lietuvos Respublikos finansų ministro 2013 m. gruodžio 31 d. įsakymu Nr. 1K-417 „Dėl valdžios sektoriaus subjektų apskaitos duomenų teikimo finansų ministerijai ir skelbimo taisyklių patvirtinimo“.

2023 metais patvirtintą Ignalinos rajono savivaldybės (toliau – savivaldybė) biudžetą sudarė 25453,8 tūkst. eurų pajamų, 757,7 tūkst. eurų paskolų, 2231,1 tūkst. eurų metų pradžios lėšų likutis ir 28442,6 tūkst. eurų išlaidų.

I SKYRIUS BIUDŽETO PAJAMOS

2023 metų patvirtintą 25453,8 tūkst. eurų savivaldybės biudžeto pajamų planą sudarė: 15689,0 tūkst. eurų mokesčių pajamų, iš kurių 15126,0 tūkst. eurų – gyventojų pajamų mokestis;

8644,6 tūkst. eurų – dotacijos iš valstybės biudžeto, iš jų 2654,8 tūkst. eurų – dotacijos valstybinėms (perduotoms savivaldybėms) funkcijoms atlikti, 4088,0 tūkst. eurų – speciali tikslinė dotacija ugdymo reikmėms finansuoti, 1401,8 tūkst. eurų – kita speciali tikslinė dotacija, 500,0 tūkst. eurų – dotacija iš Europos Sąjungos, kitos tarptautinės finansinės paramos ir bendrojo finansavimo lėšų;

1120,2 tūkst. eurų – kitos pajamos.

2023 m. planuota paimiti 757,7 tūkst. eurų paskolų investiciniams projektams ir anksčiau paimitoms paskoloms refinansuoti.

Metų pradžios lėšų likutis – 2231,1 tūkst. eurų, iš jų apyvartos lėšų likutis – 1589,3 tūkst. eurų, dotacijų iš Europos Sąjungos finansinės ir kitos tarptautinės paramos lėšų likutis – 162,7 tūkst. eurų.

Patikslinus pajamų planą, jis padidėjo iki 27732,9 tūkst. eurų (neįskaitant metų pradžios likučio ir paskolų lėšų), o paskolų planas sumažėjo iki 474,9 tūkst. eurų.

Pajamų planas padidintas gyventojų pajamų mokesčio pajamomis, gavus daugiau nei planuota gyventojų pajamų mokesčio – 894,7 tūkst. eurų; papildomai skirtomis dotacijomis socialinėms paslaugoms, išaugus lėšų poreikiui asmenų su sunkia negalia priežiūrai ir išlaikymui globos namuose – 292,0 tūkst. eurų; papildomai skirtomis lėšomis priešgaisrinės saugos funkcijai atlikti – 58,3 tūkst. eurų; Kelių priežiūros ir plėtros programos lėšomis pagal priimtus teisės aktus – 388,6 tūkst. eurų; lėšomis, skirtomis socialinei paramai, siekiant užtikrinti Piniginės socialinės paramos nepasiturintiems gyventojams įstatymo įgyvendinimą – 648,2 tūkst. eurų; savivaldybei skirtomis Klimato kaitos programos lėšomis – 61,2 tūkst. eurų; papildomai skirtomis valstybės biudžeto lėšomis užsieniečių, pasitraukusių iš Ukrainos dėl karo veikslių, švietimui ir socialinei paramai, namų ūkiuose susidariusioms asbesto atliekoms, padangoms, kai turėtojo negalima nustatyti, tvarkyti, valstybės tarnybos reformai įgyvendinti; papildomai surinktoms įmokoms už išlaikymą švietimo ir socialinės apsaugos įstaigose dėl padidėjusių išlaikymo kainų.

Sumažėjus poreikiui, buvo sumažintas dotacijų iš valstybės biudžeto planas: atsižvelgiant į besikreipiančiųjų skaičių, dotacijos planas socialinei paramai mokiniams sumažintas 79,7 tūkst. eurų, socialinėms išmokoms (laidojimo) – 40,0 tūkst. eurų; atsižvelgiant į klasių komplektų skaičių ir vaikų (mokinių) skaičių, specialios tikslinės dotacijos ugdymo reikmėms finansuoti planas sumažintas 34,3 tūkst. eurų, kitos specialios tikslinės dotacijos asmeninei pagalbai teikti ir administruoti planas sumažintas 34,7 tūkst. eurų.

Dėl neįvykdytų ar perkeltų į kitus metus investicinių projektų veiklų paskolų planas sumažintas 282,8 tūkst. eurų.

2023 metų savivaldybės biudžeto pajamų planas įvykdytas 105,2 proc., gauta 29166,9 tūkst. eurų pajamų.

2023 metais gauta:

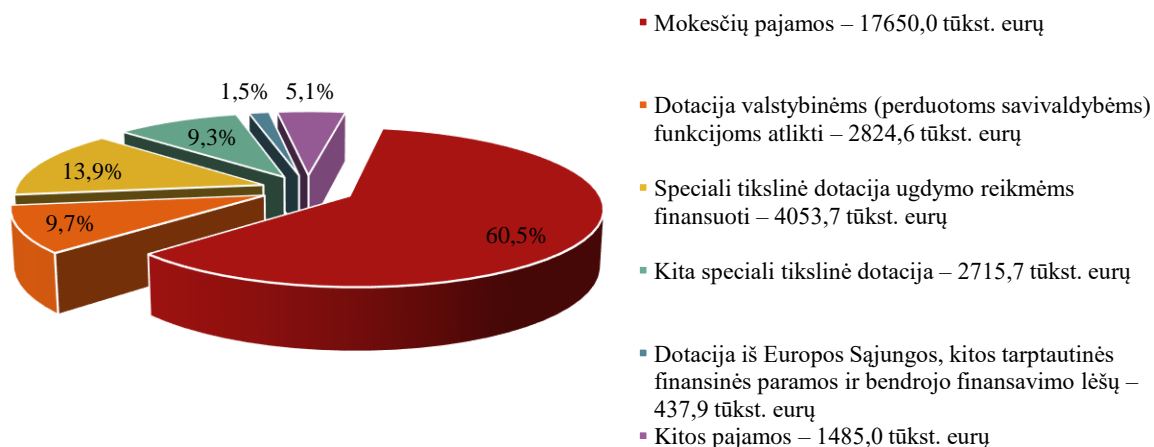
17650,0 tūkst. eurų mokesčių pajamų, tai 1066,3 tūkst. eurų (arba 6,4 proc.) daugiau negu planuota, iš jų 16936,7 tūkst. eurų – gyventojų pajamų mokesčio pajamų (5,7 proc. daugiau negu planuota), 429,4 tūkst. eurų – žemės mokesčio pajamų (dėl pasikeitusių žemės verčių po masinio vertinimo – 53,3 proc. daugiau negu planuota), 231,2 tūkst. eurų – nekilnojamojo turto mokesčio pajamų (0,5 proc. daugiau negu planuota).

Didžiausią mokesčių pajamų dalį – 16936,7 tūkst. eurų – sudarė gyventojų pajamų mokestis, iš jo 8,8 tūkst. eurų – už verslo liudijimus.

385,5 tūkst. eurų (89,8 proc.) žemės mokesčio gauta iš fizinių asmenų. Daugiausia žemės mokesčio (46,0 proc.) sumokėjo Ignalinos rajono savivaldybėje registruoti asmenys, 26,6 proc. mokesčio sumokėjo Vilniaus miesto savivaldybėje registruoti asmenys.

217,1 tūkst. eurų (93,9 proc.) nekilnojamojo turto mokesčio gauta iš juridinių asmenų. Daugiausia nekilnojamojo turto mokesčio (53,6 proc.) sumokėjo Vilniaus miesto savivaldybėje registruoti asmenys, Ignalinos rajono savivaldybėje registruoti asmenys sumokėjo 36,6 proc. mokesčio.

Ignalinos rajono savivaldybės 2023 metų biudžeto pajamos (proc.)



2023 metais gauta 10031,8 tūkst. eurų dotacijų, iš jų:

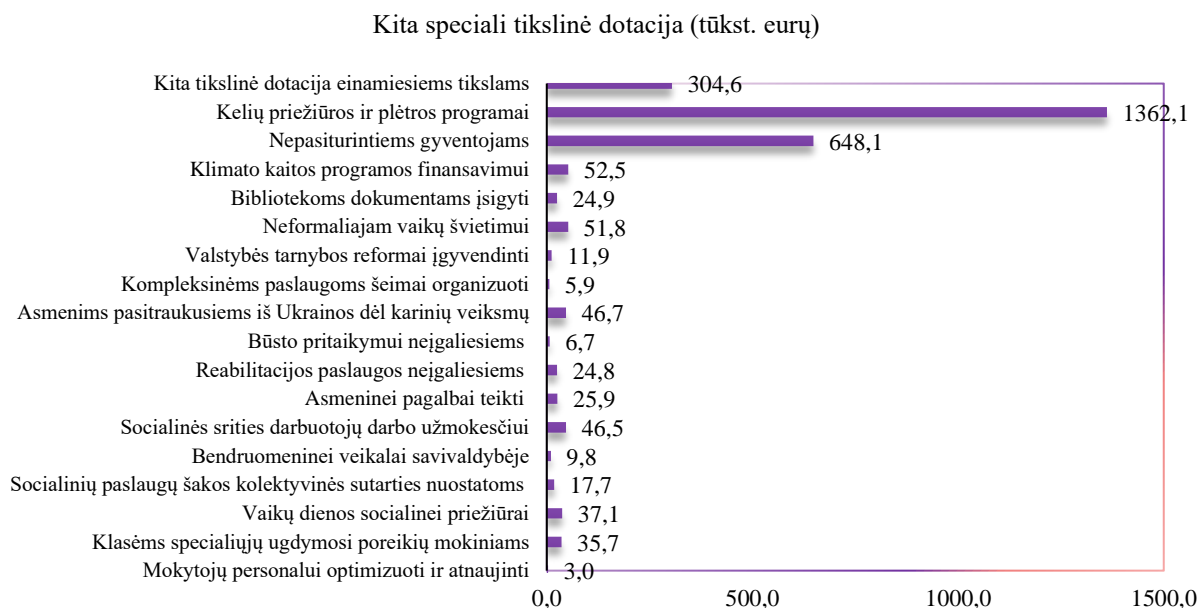
2824,6 tūkst. eurų dotacija valstybinėms (perduotoms savivaldybėms) funkcijoms atlikti, iš jos 1301,9 tūkst. eurų – Socialinės apsaugos ir darbo ministerijos kuruojamoms funkcijoms, 949,9 – Vidaus reikalų ministerijos kuruojamoms funkcijoms, 341,1 tūkst. eurų – Žemės ūkio ministerijos kuruojamoms funkcijoms;

4053,7 tūkst. eurų speciali tikslinė dotacija ugdymo reikmėms finansuoti;

2715,7 tūkst. eurų kitos specialios tikslinės dotacijos, iš jų 1362,1 tūkst. eurų – Kelių priežiūros ir plėtros programos lėšos, 113,0 tūkst. eurų – projektams (priemonėms) vykdyti, kai valstybės biudžeto lėšos gautos veikloms, kurių išlaidos buvo apmokėtos ankstesniais biudžetinais metais savivaldybės biudžeto lėšomis (24,9 tūkst. eurų – Klimato kaitos programai finansuoti, 69,7 tūkst. eurų – antrinių žaliavų konteineriams įsigyti, 18,4 tūkst. eurų – asbesto atliekoms tvarkyti skirtos lėšos).

Pasibaigus metams, pagal pateiktus Finansų ministerijos duomenis buvo patikslinta dotacijų pajamų suma. Prie gautų dotacijų pridėta 78,4 tūkst. eurų kitos specialios tikslinės dotacijos, nors patikslintame 2023 metų biudžete ši suma nebuvo suplanuota. Iš Ekonomikos ir inovacijų ministerijos Ignalinos rajono savivaldybės administracija gavo 71,0 tūkst. eurų valstybės biudžeto lėšų projektams įgyvendinti, iš jų 18,0 tūkst. eurų centralizuotai viešųjų pirkimų sistemai biudžetinėse įstaigose, 53,0 tūkst. eurų inovatyviam sprendimui dėl elektros duomenų rinkimo sistemos. Iš

Aplinkos ministerijos uždėjimai akcinei bendrovei „Utenos regiono atliekų tvarkymo centras“ buvo pervesta 7,5 tūkst. eurų valstybės biudžeto lėšų regiono ir savivaldybių atliekų tvarkymo planams parengti.



437,9 tūkst. eurų dotacijų iš Europos Sąjungos finansinės ir kitos tarptautinės paramos lėšų, skirtų investiciniams projektams finansuoti, iš jų 4,2 tūkst. eurų – Europos Sąjungos finansinės paramos lėšos projektams finansuoti, kai veiklų išlaidos buvo apmokėtos ankstesniais biudžetinais metais savivaldybės biudžeto lėšomis.

1485,0 tūkst. eurų kitų pajamų, iš jų:

251,6 tūkst. eurų – turto pajamos, kurias sudarė nuomos mokesčiai už valstybinę žemę (186,2 tūkst. eurų, planas įvykdytas 125,5 proc.), mokesčiai už valstybinius gamtos išteklius (61,3 tūkst. eurų, planas įvykdytas 102,1 proc.);

927,7 tūkst. eurų – pajamos už prekes ir paslaugas (biudžetinių įstaigų pajamos už prekes ir paslaugas, rinkliavos), pajamų planas dėl padidėjusių įplaukų kainų įvykdytas 115,8 proc.;

278,1 tūkst. eurų – kitos pajamos (materialiojo ir nematerialiojo turto realizavimo pajamos), iš jų 92,6 tūkst. eurų – lėšos už parduotą žemę, 175,3 tūkst. eurų – už parduotus gyvenamuosius būstus.

Į valstybės biudžetą nustatytais terminais metų pabaigoje buvo gražinta 79,6 tūkst. eurų nepanaudotų valstybės biudžeto dotacijų (lėšos buvo naudotos pagal poreikį, teisės aktų nustatyta tvarka), iš jų:

56,3 tūkst. eurų dotacijų valstybinėms (perduotoms savivaldybėms) funkcijoms atlikti, iš jų – 17,2 tūkst. eurų socialinių išmokų ir kompensacijų (laidojimo išmokų), 17,2 tūkst. eurų – socialinėms paslaugoms (socialinei priežiūrai šeimoms kriziniais atvejais) skirtų lėšų, 12,3 tūkst. eurų – paramos mokiniams lėšų, 3,6 tūkst. eurų – būsto nuomos daliai kompensuoti skirtų lėšų, 4,0 tūkst. eurų – jaunimo teisių apsaugai skirtų lėšų;

23,3 tūkst. eurų kitos specialiosios tikslinės dotacijos, iš jos 18,4 tūkst. eurų – būstams pritaikyti neįgaliesiems, 2,9 tūkst. eurų – asmeninei pagalbai teikti, 1,5 tūkst. eurų – socialinei reabilitacijai asmenims su negalia bendruomenėje, 18,4 tūkst. eurų – būstams pritaikyti asmenims su negalia.

2023 metais gauta 474,9 tūkst. eurų paskolų.

Nepanaudotų biudžeto pajamų likutis 2023 metų pabaigoje sudarė 2963,1 tūkst. eurų, iš jų 2274,0 tūkst. eurų – apyvartos lėšos, 48,2 tūkst. eurų – Aplinkos apsaugos rėmimo specialiosios programos lėšos, 6,6 tūkst. eurų – Sveikatos apsaugos rėmimo specialiosios programos lėšos, 153,1 tūkst. eurų – lėšos už parduotą žemę, 421,4 tūkst. eurų – biudžetinių įstaigų pajamų už paslaugas

lėšos, 13,4 tūkst. eurų – infrastruktūros plėtros mokestis, 46,4 tūkst. eurų – dotacijos iš Europos Sąjungos finansinės paramos lėšų.

II SKYRIUS BIUDŽETO IŠLAIDOS

2023 metais patvirtintas 28442,6 tūkst. eurų išlaidų planas, kuris dėl pasikeitusių teisės aktų, gautų asignavimų valdytojų įstaigų prašymų, trūkstant lėšų veiklos plano programoms ir priemonėms įgyvendinti, atsiradus naujų veiklos priemonių, buvo tikslintas ir sudarė 30438,9 tūkst. eurų.

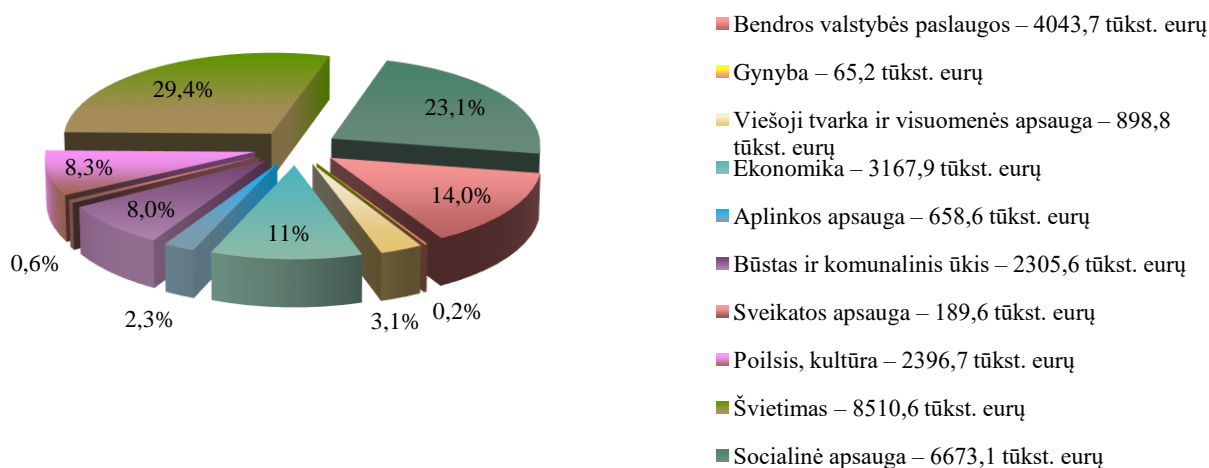
Lėšos, skirtos paskoloms grąžinti ir investicijoms į savivaldybės įmones (įstatiniam kapitalui didinti, dalininko įnašams), nėra laikomos asignavimais. 2023 metais investicijoms ir dalininko įnašams panaudota 394,6 tūkst. eurų.

Lėšos asignavimų valdytojų įstaigoms buvo skirtos Ugdymo kokybės ir mokymosi aplinkos užtikrinimo, Socialinės paramos ir sveikatos apsaugos paslaugų kokybės ir prieinamumo gerinimo, Kultūros ir turizmo, sporto, jaunimo ir bendruomenių veiklos aktyvinimo, Aplinkos apsaugos, verslo, užimtumo rėmimo ir žemės ūkio plėtros, Infrastruktūros objektų plėtros ir priežiūros, Savivaldybės funkcijų vykdymo, administravimo ir savivaldybės veiklos užtikrinimo programoms finansuoti.

2023 metų išlaidų planas įvykdytas 95,0 proc. 2023 metais panaudota 28909,8 tūkst. eurų, iš kurių 8463,0 tūkst. eurų (29,3 proc. visų lėšų) skirti Ugdymo kokybės ir mokymosi aplinkos užtikrinimo programai (išlaidų planas įvykdytas 98,3 proc.), 7018,6 tūkst. eurų (24,3 proc.) – Socialinės paramos ir sveikatos apsaugos paslaugų kokybės ir prieinamumo gerinimo programai (išlaidų planas įvykdytas 94,8 proc.), 5521,5 tūkst. eurų (19,1 proc.) – Savivaldybės funkcijų vykdymo, administravimo ir savivaldybės veiklos užtikrinimo programai (išlaidų planas įvykdytas 92,9 proc.), 4757,7 tūkst. eurų (16,4 proc.) – Infrastruktūros objektų plėtros ir priežiūros programai (išlaidų planas įvykdytas 93,8 proc.), 2523,9 tūkst. eurų (8,7 proc.) – Kultūros ir turizmo, sporto, jaunimo ir bendruomenių veiklos aktyvinimo programai (išlaidų planas įvykdytas 91,7 proc.), 625,1 tūkst. eurų (2,2 proc.) – Aplinkos apsaugos, verslo, užimtumo rėmimo ir žemės ūkio plėtros programai (išlaidų planas įvykdytas 94,8 proc.).

Vykdam 2023 metų savivaldybės biudžetą, užtikrintas pagrindinių funkcijų – bendrųjų valstybės paslaugų, gynybos, viešosios tvarkos ir visuomenės apsaugos, ekonomikos, aplinkos apsaugos, būsto ir komunalinio ūkio, sveikatos apsaugos, poilsio, kultūros ir religijos, švietimo, socialinės apsaugos – finansavimas.

Ignalinos rajono savivaldybės 2023 metų biudžeto išlaidos (proc.)



Bendrųjų valstybės paslaugų funkcijoms panaudota 4043,7 tūkst. eurų, arba 90,7 proc., skirtų lėšų. Dėl darbuotojų ligų, neužimtų pareigybių nepanaudota dalis darbo užmokesčio lėšų.

Gynybos funkcijai panaudota 65,2 tūkst. eurų, viešosios tvarkos ir visuomenės apsaugos funkcijoms vykdyti panaudota 898,9 tūkst. eurų, arba 99,7 proc., skirtų lėšų.

Ekonomikos funkcijoms vykdyti panaudota 3167,9 tūkst. eurų, arba 96,5 proc., skirtų lėšų dėl sumažėjusių veiklų apimčių, negautų dalies Europos Sąjungos finansinės paramos lėšų.

Aplinkos apsaugos funkcijoms panaudota 658,6 tūkst. eurų, arba 95,0 proc., skirtų lėšų. Tikslinės aplinkos apsaugos rėmimo programos lėšos buvo panaudotos pagal poreikį.

Būsto ir komunalinio ūkio funkcijoms įgyvendinti panaudota 2305,6 tūkst. eurų, arba 91,4 proc., skirtų lėšų. Dėl užsitęsusių viešųjų pirkimų procedūrų ir laiku neįvykdytų projektavimo paslaugų, neįvykdyta dalis projektų veiklų, darbai perkelti į kitus metus.

Sveikatos apsaugos funkcijoms vykdyti panaudota 189,6 tūkst. eurų, arba 91,3 proc., skirtų lėšų.

Poilsio, kultūros ir religijos funkcijoms vykdyti panaudota 2396,7 tūkst. eurų, arba 91,4 proc., skirtų lėšų. Dėl darbuotojų nedarbingumo, neužimtų pareigybių nepanaudota dalis darbo užmokesčio lėšų, dalis veiklų ir darbų perkelta į kitus metus.

Švietimo funkcijoms vykdyti panaudota 8510,6 tūkst. eurų, arba 98,3 proc., skirtų lėšų. Dėl darbuotojų nedarbingumo sutaupytos darbo užmokesčio lėšos, dalis darbo užmokesčio buvo finansuota valstybės biudžeto lėšomis, liko nepanaudotos lėšos savarankiškoms savivaldybės funkcijoms atlikti.

Socialinės apsaugos funkcijoms vykdyti panaudota 6673,1 tūkst. eurų, arba 95,0 proc., skirtų lėšų. Piniginės socialinės paramos priemonės gyventojams, įskaitant paramą mokiniams, socialines paslaugas, laidojimo išmokas, buvo finansuojamos valstybės biudžeto lėšomis teisės aktų nustatyta tvarka, atsižvelgiant besikreipiančių asmenų skaičių, o nepanaudota dalis gražinta į valstybės biudžetą. Daliai priemonių (paramai nepasiturintiems, siekiant užtikrinti Lietuvos Respublikos piniginės socialinės paramos nepasiturintiems gyventojams įstatymo įgyvendinimą, būsto šildymo kompensacijoms, socialinių paslaugų srities darbuotojų darbo užmokesčiui, įgyvendinant socialinių paslaugų šakos kolektyvinės sutarties, kitų teisės aktų nuostatas) buvo skirtos valstybės biudžeto lėšos, dėl to sutaupytos lėšos savarankiškoms savivaldybės funkcijoms atlikti. Lėšos darbo užmokesčiui buvo sutaupytos ir dėl darbuotojų nedarbingumo.

Užtikrinant pagrindinių funkcijų ir biudžeto programų finansavimą, naudojamos lėšos savarankiškoms savivaldybės funkcijoms atlikti, dotacijos iš valstybės biudžeto, Europos Sąjungos ir kitos tarptautinės finansinės paramos, įstaigų pajamų už prekes ir paslaugas, paskolų lėšos.

2023 metais panaudota 17628,2 tūkst. eurų lėšų savarankiškoms savivaldybės funkcijoms atlikti, tai sudarė 61,0 proc. visų išlaidų (lėšų).

Darbo užmokesčiui panaudota 14761,3 tūkst. eurų, tai sudarė 51,1 proc. visų išlaidų (lėšų).

Savivaldybės tarybos darbui organizuoti panaudota 331,0 tūkst. eurų, gaisrų, stichinių nelaimių (vėjo) padarytiems nuostoliams iš dalies kompensuoti – 6,9 tūkst. eurų Savivaldybės mero rezervo lėšų.

Pasibaigus metams, atsižvelgiant į gautas patikslintas kitos specialios tikslinės dotacijos pajamas, 113,0 tūkst. eurų (kitos specialios tikslinės dotacijos lėšomis) padidėjo 2023 metų biudžeto išlaidos. Dėl to šia suma Ignalinos rajono savivaldybės administracija padidino išlaidų (asignavimų) plano vykdymą.

III SKYRIUS KITA INFORMACIJA

Savivaldybės skola 2023 metų pabaigoje buvo 3626,6 tūkst. eurų, tai sudarė 21,3 proc. 2023 metų valstybės ir savivaldybių biudžetų finansinių rodiklių patvirtinimo įstatymo 5 priede nurodytų prognozuojamų savivaldybės biudžeto pajamų iš gyventojų pajamų mokesčio (15125,0 tūkst. eurų) ir 2022 metų savivaldybės biudžeto gautų pajamų, išskyrus pajamas iš gyventojų pajamų

mokesčio ir valstybės biudžeto dotacijas, sumos ((1928,2 tūkst. eurų) (skola negali viršyti 60 proc.)). Įsiskolinimas dėl finansinių įsipareigojimų vykdymo (ilgalaikių paskolų grąžinimo) sudarė 3023,3 tūkst. eurų, iš jų paskolos iš valstybės biudžeto – 468,0 tūkst. eurų.

2023 metais refinansuota 382,7 tūkst. eurų anksčiau paimtų ilgalaikių paskolų, 92,2 tūkst. eurų paskolų panaudota investiciniams projektams finansuoti. Trumpalaikių paskolų savivaldybė nebuvo paėmusi.

2023 metų gruodžio 31 d. savivaldybės įsiskolinimas (mokėtinos sumos, išskyrus sumas paskoloms grąžinti), palyginti su 2022 metų gruodžio 31 d. įsiskolinimu (mokėtinomis sumomis, išskyrus sumas paskoloms grąžinti), sumažėjo 79,9 tūkst. eurų ir sudarė 261,4 tūkst. eurų (2022 m. pabaigoje – 341,3 tūkst. eurų). Mokėtinos sumos sumažėjo dėl sumažėjusių trumpalaikių įsiskolinimų socialinei paramai (išmokos už kietą kurą).

Savivaldybės priimti įsipareigojimai pagal garantijas dėl savivaldybės valdomų įmonių prisiimtų, bet dar neįvykdytų įsipareigojimų grąžinti kreditoriams lėšas pagal paskolų sutartis 2023 metų pabaigoje sudarė 1278,7 tūkst. eurų (kartu pridėta 299,0 tūkst. eurų suma, kuriai gauti buvo pasirašyta sutartis, bet dar nebuvo panaudota), tai yra 7,5 proc. 2023 metų valstybės ir savivaldybių biudžetų finansinių rodiklių patvirtinimo įstatymo 5 priede nurodytų prognozuojamų savivaldybės biudžeto pajamų iš gyventojų pajamų mokesčio (15125,0 tūkst. eurų) ir 2022 metų savivaldybės biudžeto gautų pajamų, išskyrus pajamas iš gyventojų pajamų mokesčio ir valstybės biudžeto dotacijas, sumos ((1928,2 tūkst. eurų)(negali viršyti 10 proc.)).

2023 metais suteikta 299,0 tūkst. eurų garantija.

Savivaldybės meras

Laimutis Ragaišis

Finansų valdymo ir apskaitos skyriaus vedėja

Regina Gudelienė

DETALŪS METADUOMENYS	
Dokumento sudarytojas (-ai)	Ignalinos rajono savivaldybės administracija
Dokumento pavadinimas (antraštė)	Ignalinos rajono savivaldybės 2023 metų biudžeto vykdymo ataskaitų rinkinys
Dokumento registracijos data ir numeris	2024-02-28 Nr. B6-43
Dokumento gavimo data ir dokumento gavimo registracijos numeris	-
Dokumento specifikacijos identifikavimo žymuo	ADOC-V1.0
Parašo paskirtis	Pasirašymas
Parašą sukūrusio asmens vardas, pavardė ir pareigos	Regina Gudelienė Vedėja
Parašo sukūrimo data ir laikas	2024-02-28 15:15
Parašo formatas	Trumpalaikio galiojimo (XAdES-T)
Laiko žymoje nurodytas laikas	2024-02-28 15:15
Informacija apie sertifikavimo paslaugų teikėją	ADIC CA ECC
Sertifikato galiojimo laikas	2023-07-03 09:56 - 2027-07-02 09:56
Parašo paskirtis	Pasirašymas
Parašą sukūrusio asmens vardas, pavardė ir pareigos	Laimutis Ragaišis Meras
Parašo sukūrimo data ir laikas	2024-02-28 15:19
Parašo formatas	Trumpalaikio galiojimo (XAdES-T)
Laiko žymoje nurodytas laikas	2024-02-28 15:19
Informacija apie sertifikavimo paslaugų teikėją	EID-SK 2016
Sertifikato galiojimo laikas	2023-04-19 16:53 - 2028-04-17 23:59
Parašo paskirtis	Pasirašymas
Parašą sukūrusio asmens vardas, pavardė ir pareigos	Irena Valaikaitė Vedėjo pavaduotoja
Parašo sukūrimo data ir laikas	2024-02-28 17:15
Parašo formatas	Trumpalaikio galiojimo (XAdES-T)
Laiko žymoje nurodytas laikas	2024-02-28 17:16
Informacija apie sertifikavimo paslaugų teikėją	EID-SK 2016
Sertifikato galiojimo laikas	2019-10-11 17:22 - 2024-10-09 23:59
Informacija apie būdus, naudotus metaduomenų vientisumui užtikrinti	-
Pagrindinio dokumento priedų skaičius	6
Pagrindinio dokumento pridedamų dokumentų skaičius	0
Priedamo dokumento sudarytojas (-ai)	-
Priedamo dokumento pavadinimas (antraštė)	KAS17NSUV.XLSX
Priedamo dokumento registracijos data ir numeris	-
Priedamo dokumento sudarytojas (-ai)	-
Priedamo dokumento pavadinimas (antraštė)	islaid17.xlsx
Priedamo dokumento registracijos data ir numeris	-
Priedamo dokumento sudarytojas (-ai)	-
Priedamo dokumento pavadinimas (antraštė)	ESSTAT17.xlsx
Priedamo dokumento registracijos data ir numeris	-
Priedamo dokumento sudarytojas (-ai)	-
Priedamo dokumento pavadinimas (antraštė)	Mokėtinų sumų ataskaita 2023 IV.xlsx
Priedamo dokumento registracijos data ir numeris	-
Priedamo dokumento sudarytojas (-ai)	-
Priedamo dokumento pavadinimas (antraštė)	Skolinių įsipareigojimų ataskaita 2023 IV.xlsx
Priedamo dokumento registracijos data ir numeris	-

Pridedamo dokumento sudarytojas (-ai)	-
Pridedamo dokumento pavadinimas (antraštė)	2023 biudžeto vykdymo ataskaitų aiškinamasis raštas.pdf
Pridedamo dokumento registracijos data ir numeris	-
Programinės įrangos, kuria naudojantis sudarytas elektroninis dokumentas, pavadinimas	Elpako v.20240213.2
Informacija apie elektroninio dokumento ir elektroninio (-ių) parašo (-ų) tikrinimą (tikrinimo data)	Tikrinant dokumentą nenustatyta jokių klaidų (2024-02-28)
Elektroninio dokumento nuorašo atspausdinimo data ir ją atspausdinęs darbuotojas	2024-02-28 nuorašą suformavo Irena Valaikaitė
Paieškos nuoroda	-
Papildomi metaduomenys	-

Nuorašas tikras

2024-02-28