

IGNALINOS RAJONO SAVIVALDYBĖS 2022 METŲ ŠVIETIMO STEBĖSENOS RODIKLIŲ APŽVALGA

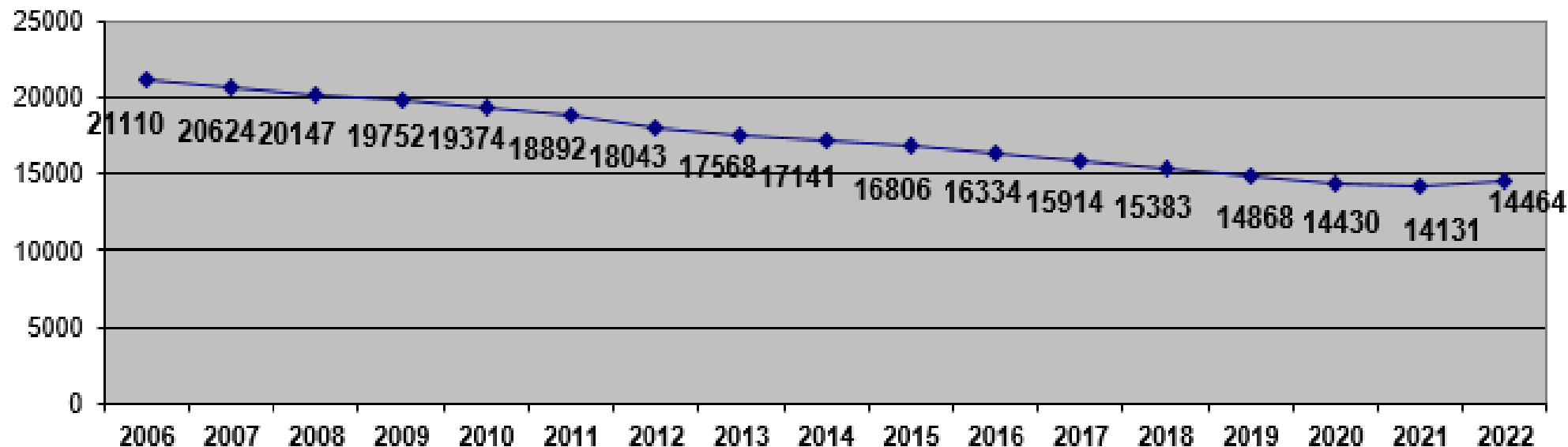
RITA GASIUKEVIČIENĖ,
IGNALINOS RAJONO SAVIVALDYBĖS ADMINISTRACIJOS
ŠVIETIMO IR KULTŪROS SKYRIAUS VYRIAUSIOJI SPECIALISTĖ

2023-05-30

ŠVIETIMO DEMOGRAFINIS KONTEKSTAS

SAVIVALDYBĖS GYVENTOJAI

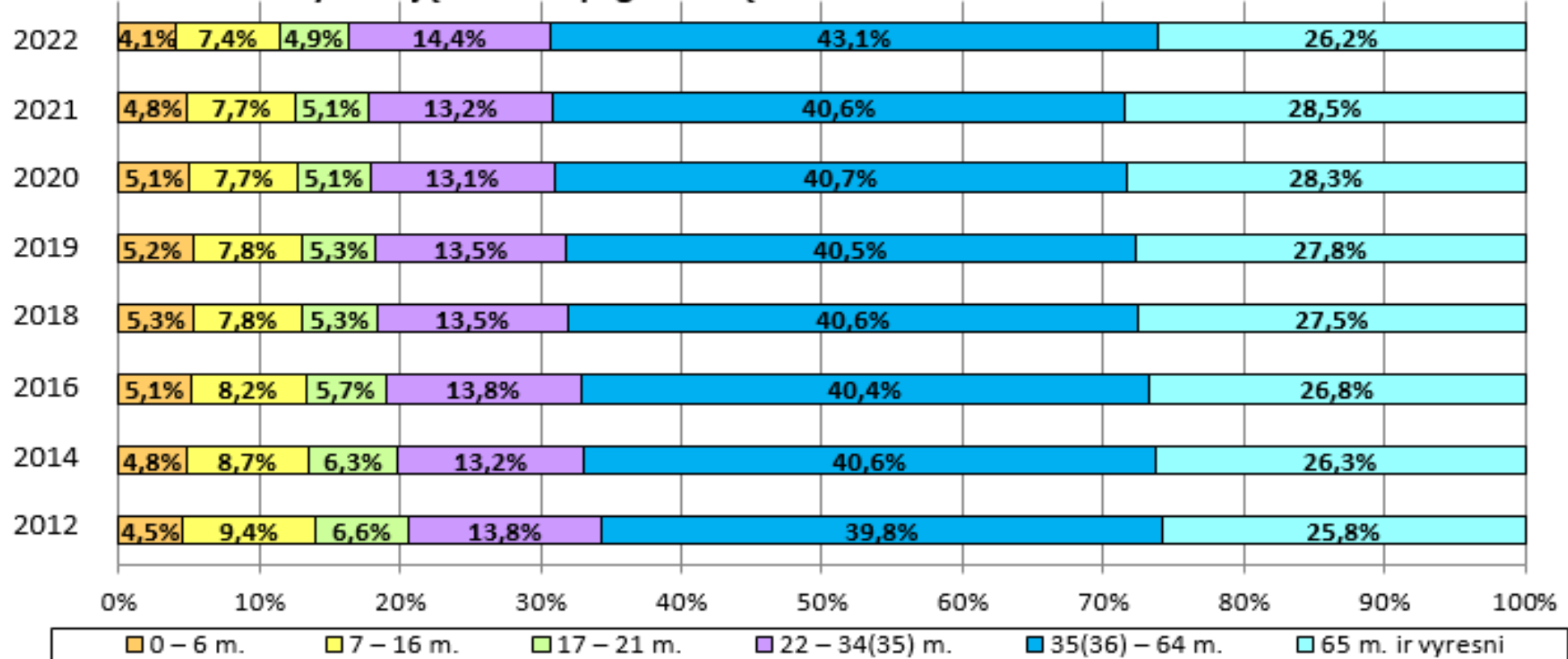
Savivaldybės gyventojų skaičius metų pradžioje 2006–2022 m.



2021 m. gyventojų skaičius buvo perskaičiuotas ir patikslintas pagal 2021 m. gyventojų surašymą iš administracinių šaltinių. Po patikslinimo, 2021 m. savivaldybės gyventojų skaičius – ne 14131, o 14742.

SAVIVALDYBĖS GYVENTOJAI

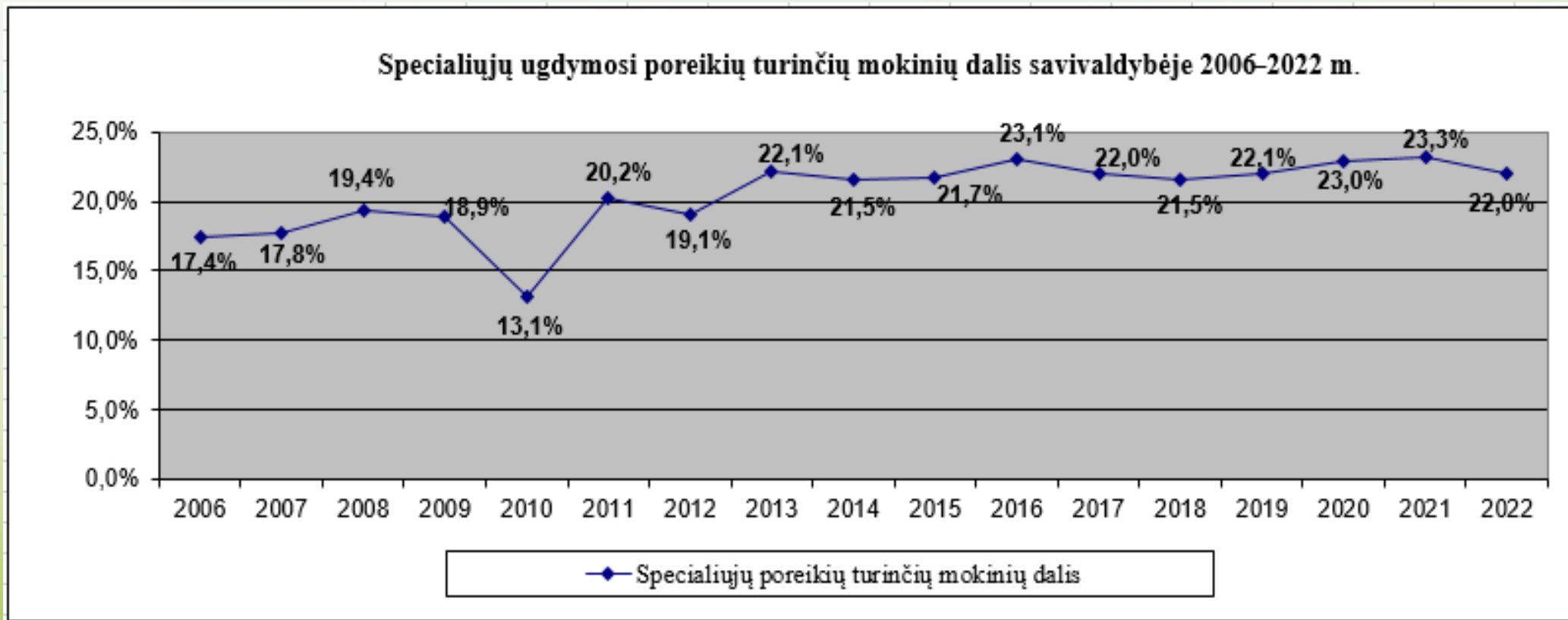
Gyventojų sudėties pagal amžių kaita 2012–2022 metais



SAVIVALDYBĖS GYVENTOJAI

	0 m.	1 m.	2 m.	3 m.	4 m.	5 m.	6 m.	7 m.	8 m.	9 m.	10 m.	11 m.	12 m.	13 m.	14 m.	Iš viso
2012	145	112	108	135	99	96	122	132	147	164	155	174	161	176	198	2124
2013	125	130	104	102	134	96	90	118	127	146	165	151	178	159	172	1997
2014	133	127	125	104	100	132	95	93	119	126	146	161	151	178	155	1945
2015	111	133	123	129	106	99	138	93	89	124	127	145	160	147	178	1902
2016	146	111	127	118	125	101	99	138	89	89	123	125	146	158	145	1840
2017	106	129	106	126	117	124	97	100	136	90	91	120	121	147	154	1764
2018	116	107	122	106	127	113	122	98	104	137	88	89	120	119	144	1712
2019	109	105	106	123	103	124	109	117	99	106	137	85	86	123	115	1647
2020	82	109	99	105	111	104	119	110	115	100	107	135	84	85	117	1582
2021	76	83	109	97	107	109	104	116	115	112	102	108	134	85	85	1542
2022	60	68	77	96	90	96	101	79	112	106	98	101	120	129	97	1430

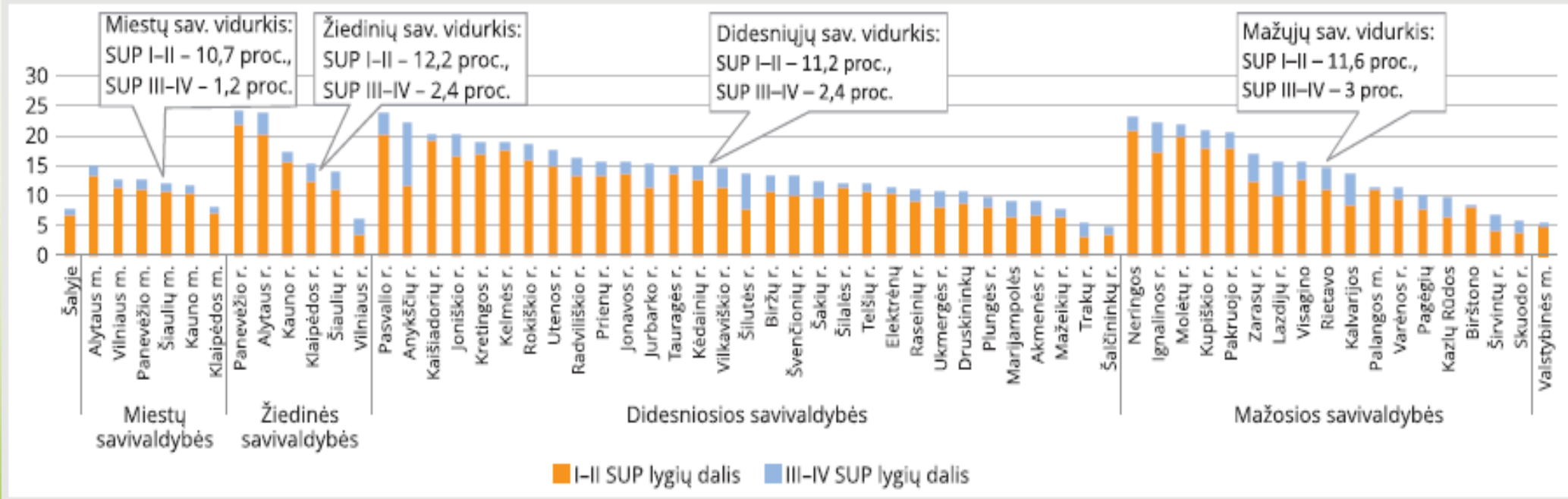
SUP TURINTYS MOKINIAI



Iš 235 turėjo SUP turinčių mokinių 229 buvo ugdomi bendrosiose, 6 – specialiųjų ugdymosi poreikių klasėse.

SUP TURINTYS MOKINIAI

2021 m. bendrojo ugdymo mokyklų bendrosiose klasėse pagal pradinio, pagrindinio ir vidurinio ugdymo programas ugdomų SUP turinčių mokinių dalis (proc.), palyginti su bendru mokinių skaičiumi savivaldybėje

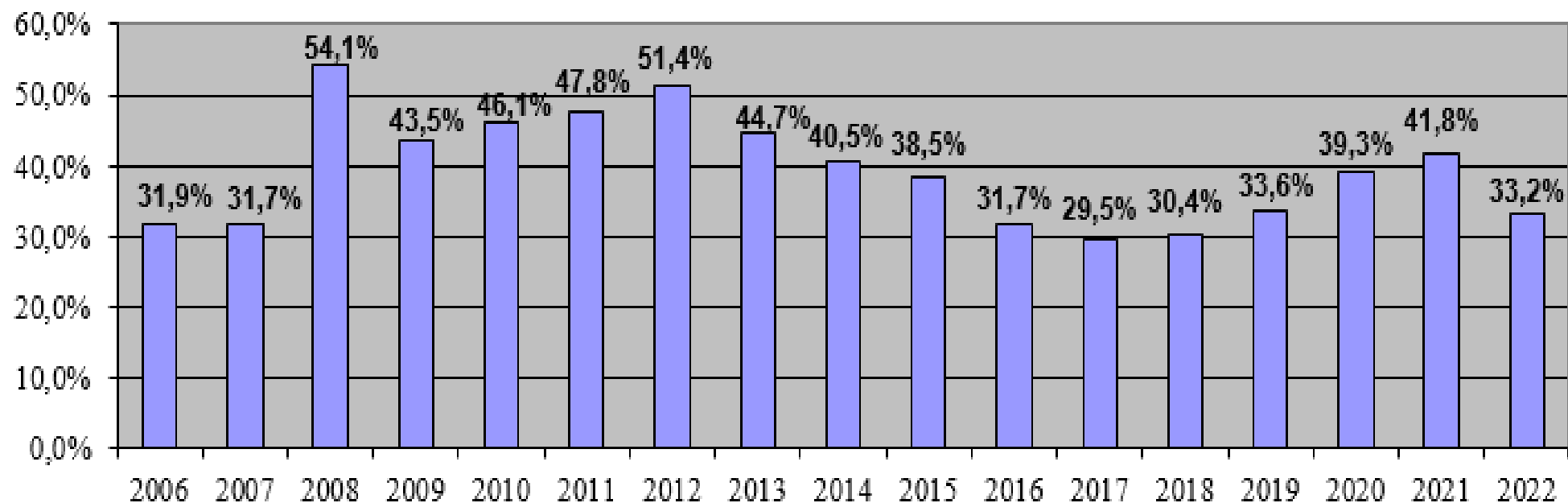


Šalyje bendrosiose klasėse ugdomų SUP turinčių mokinių dalis nuo visų mokinių 2021 m. sudarė 12,4 proc. Taigi tokių vaikų skaičius savivaldybėje beveik du kartus lenkia šalies vidurkį.

NEMOKAMAS MOKINIŲ MAITINIMAS

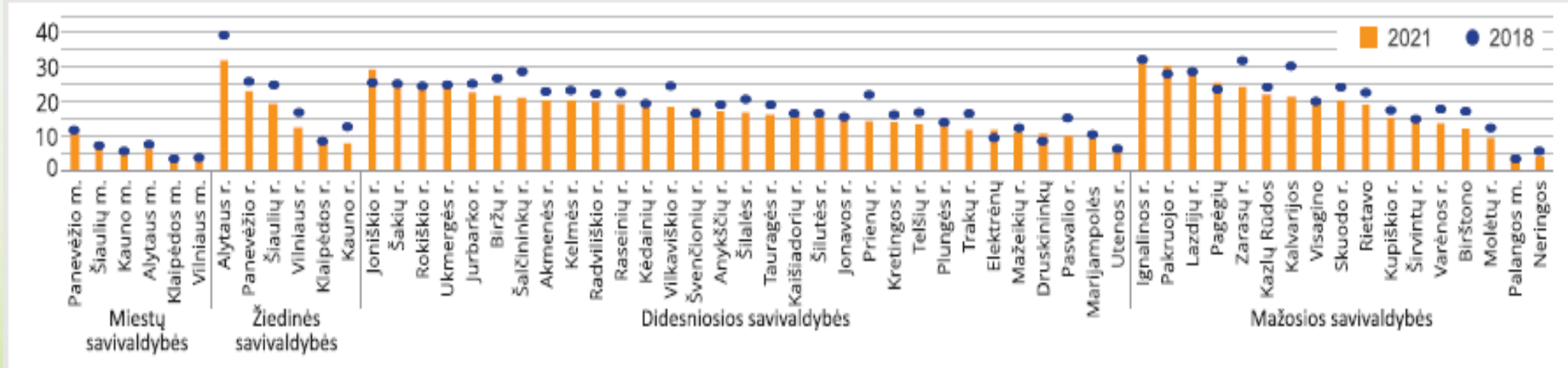
Nemokamai maitinamų priešmokyklinukų ir 1–12 klasių mokinių dalis

(nuo 2022 m. neįtraukiami visuotinai maitinamų klasių (PUG ir 1–2 kl.) mokiniai)



NEMOKAMAS MOKINIŲ MAITINIMAS

Nemokamai maitinamų bendrojo ugdymo mokyklų mokinių dalis* (proc.) 2018-12-01 ir 2021-12-01

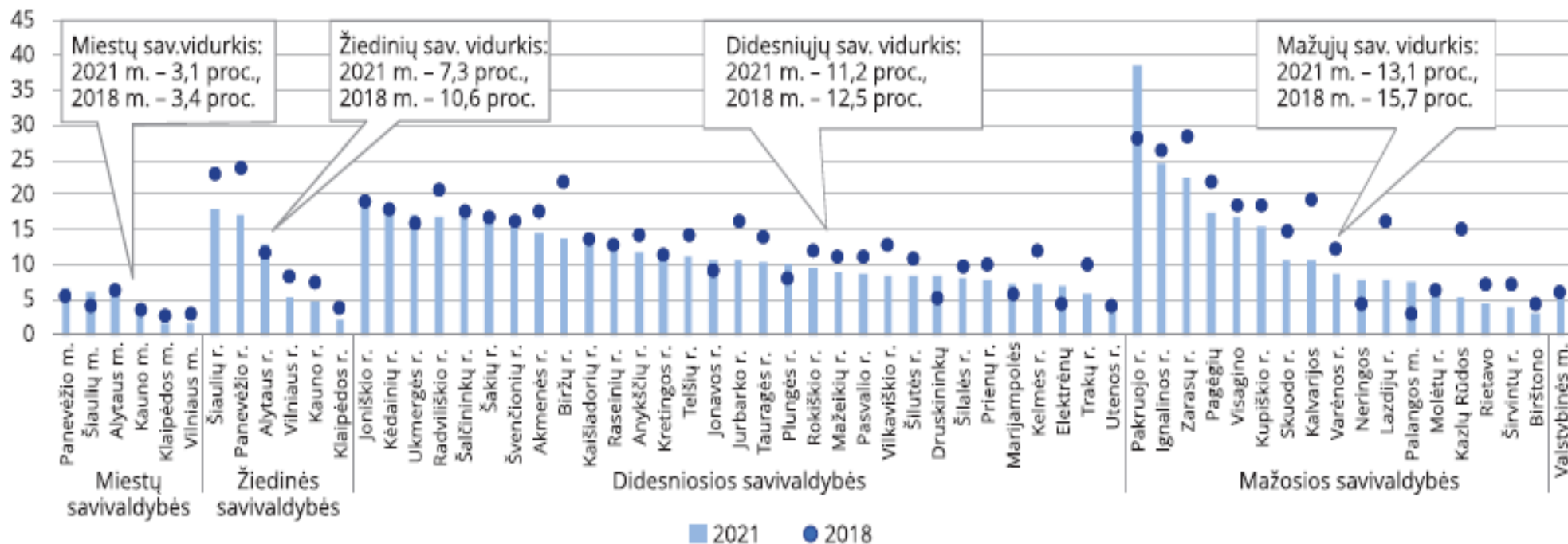


* Neįskaičiuoti priešmokyklinių grupių, pirmų ir antrų klasių mokiniai, nes jie gauna nemokamą maitinimą, neatsižvelgiant į šeimos pajamas.

2021 m. nemokamai maitinamų mokinių (kuriems tai priklauso pagal šeimos pajamas) dalis atskirose savivaldybėse labai skirtinga: nuo 2,5 proc. Vilniaus m. sav. iki 32,2 proc. Ignalinos r. sav.

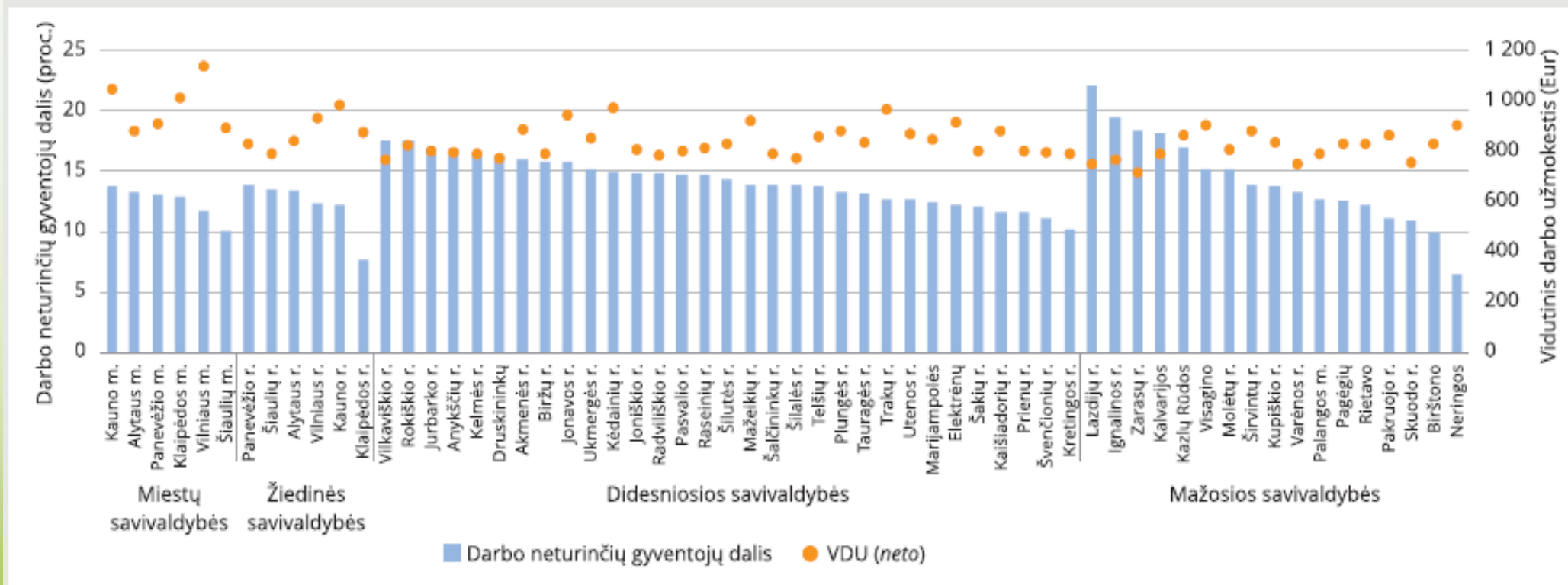
KITA PARAMA MOKINIAMS

Finansinę ir kitokią paramą gaunančių bendrojo ugdymo mokyklų mokinių dalis (proc.) 2018-12-01 ir 2021-12-01



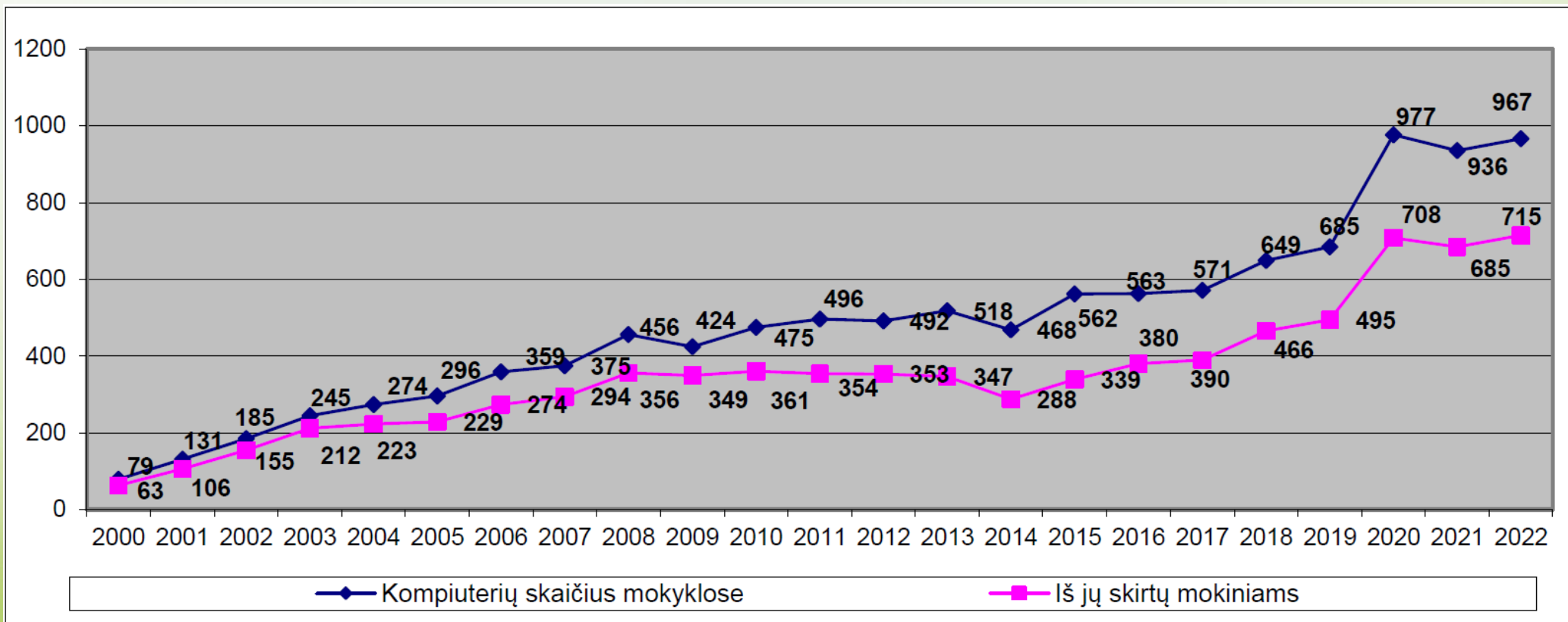
GYVENTOJŲ UŽIMTUMAS

Darbo neturinčių darbingo amžiaus gyventojų dalis (proc.) ir VDU (*neto*, Eur) savivaldybėse 2021 m.



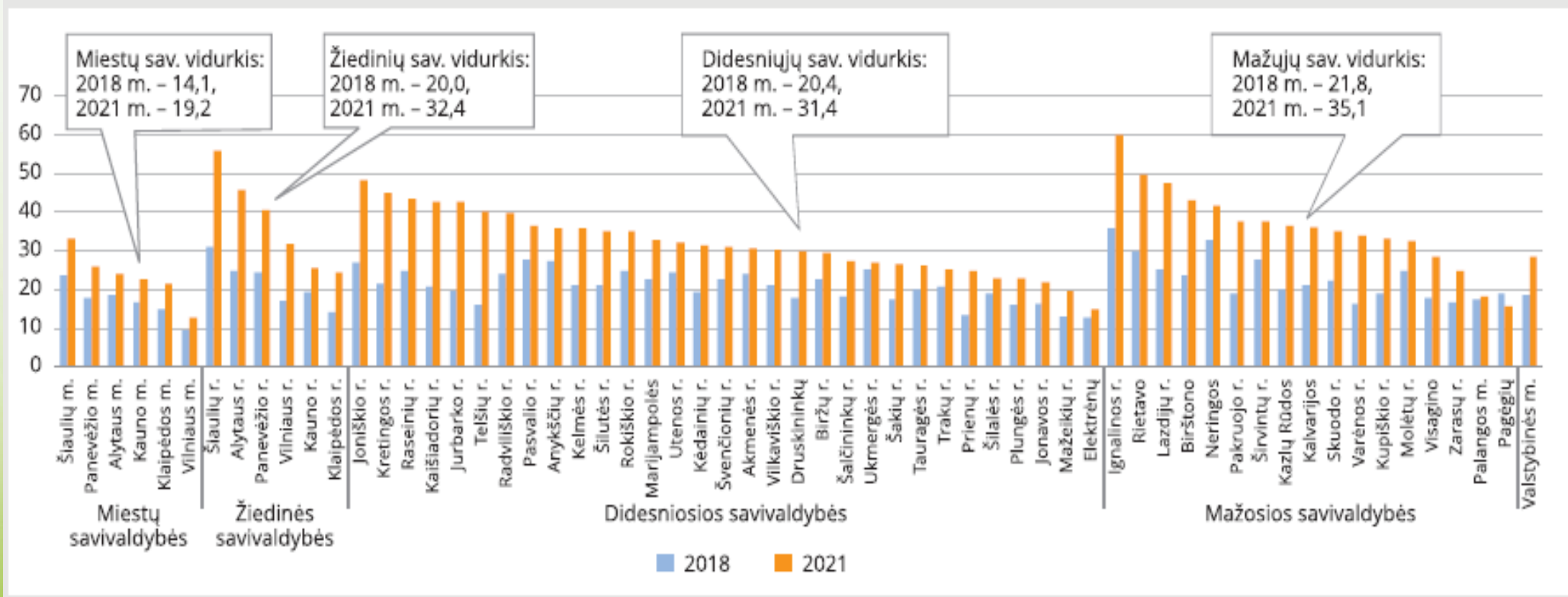
ŠVIETIMO MATERIALINIS APRŪPINIMAS

KOMPIUTERIŲ SKAIČIUS BU MOKYKLOSE



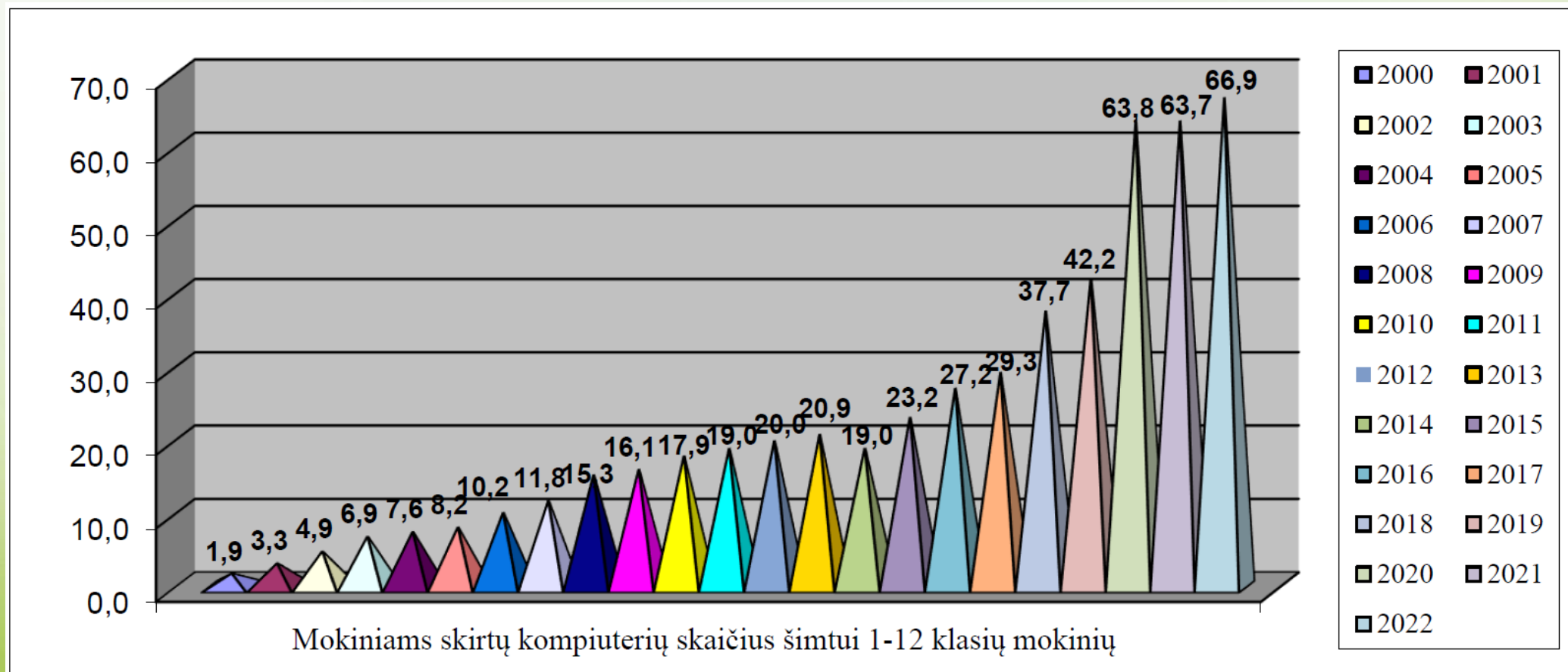
KOMPIUTERIŲ SKAIČIUS BU MOKYKLOSE

Mokymui naudojamų kompiuterių, tenkančių 100 mokinių, skaičius savivaldybių ir valstybinėse bendrojo ugdymo mokyklose 2018 m. ir 2021 m.



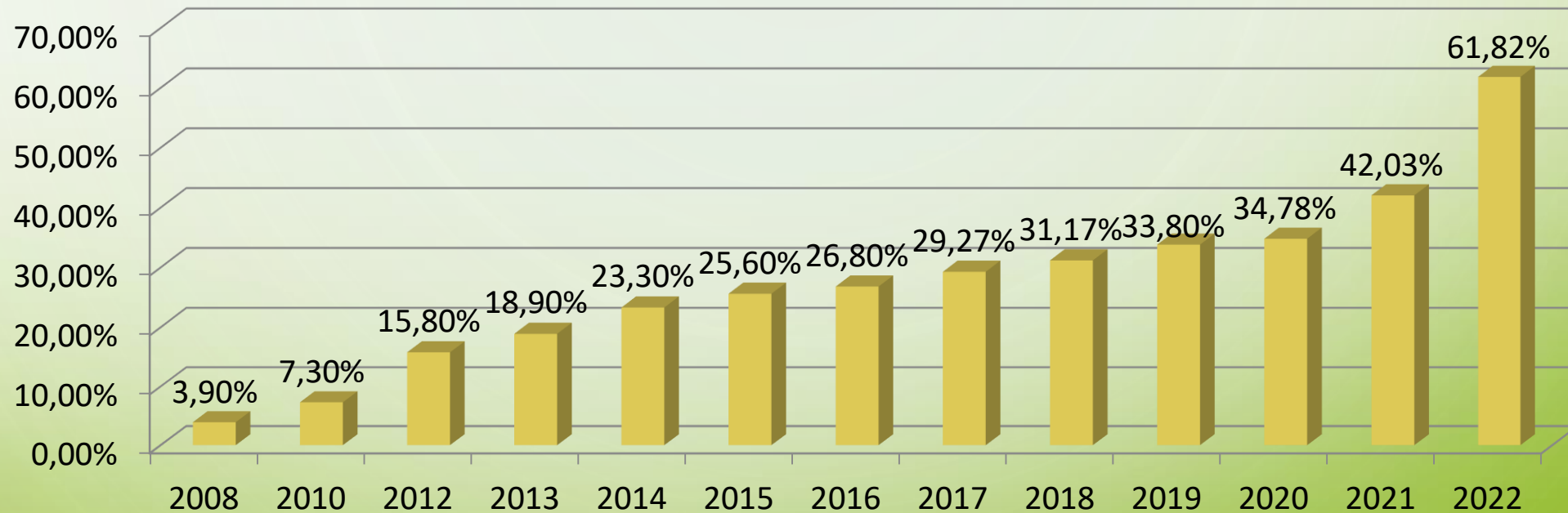
Mokymui naudojamų kompiuterių, tenkančių 100 mokinių, skaičius išlieka didžiausias šalyje.

KOMPIUTERIŲ SKAIČIUS BU MOKYKLOSE



INTERAKTYVIOSIOS LENTOS

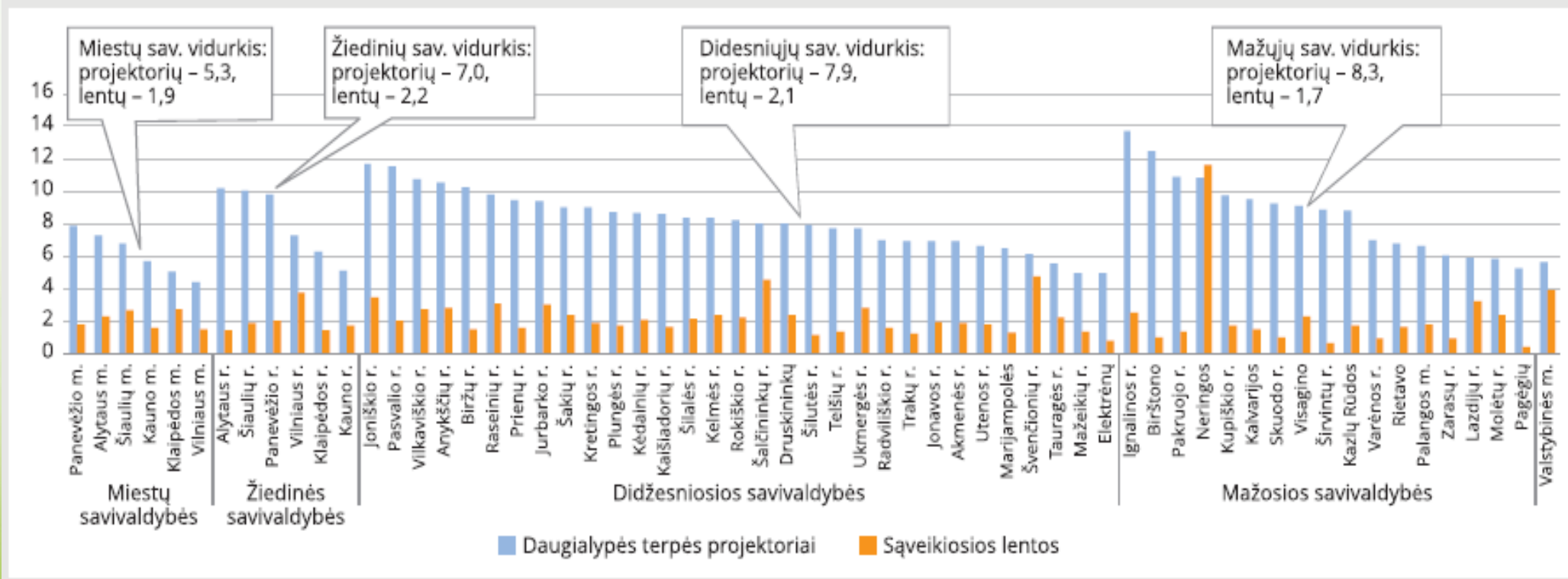
Klasių komplektų aprūpinimas interaktyviomis lentomis 2008–2022 m.



Klasių komplektų aprūpinimas daugialypės terpės projektoriais – 270,9 proc.

IŠMANIEJI PROJEKTORIAI IR IŠMANIOSIOS LENTOS

Daugialypės terpės projektorių ir sąveikiųjų lentų, tenkančių 100 mokinių, skaičius savivaldybių ir valstybinėse bendrojo ugdymo mokyklose 2021 m.



Šalies mastu skaičiuojamas daugialypės terpės projektorių ir sąveikiųjų lentų, tenkančių ne klasės komplektui, o 100 mokinių, skaičius.

Savivaldybėse 100 mokinių teko nuo 4,4 (Vilniaus m.) iki 13,7 (Ignalinos r.) daugialypės terpės projektorių.

IKT ŠVIETIMO ĮSTAIGOSE

Informacinės technologijos Ignalinos rajono savivaldybės švietimo įstaigose 2022-10-01 (2-mokykla ataskaita, švietimo įstaigų duomenys)

Bendrojo ugdymo mokyklos, kitos švietimo įstaigos pavadinimas	Bendras kompiuterių skaičius 2022-10-01	1-12 klasių mokinių skaičius 2022-09-01	Prijungtų prie interneto kompiuterių skaičius	Veikia Wi-Fi tinklas	Wi-Fi prieigos taškų skaičius	Virtuali mokymo aplinka	Interneto greitis	Nešiojamų kompiuterių skaičius	Planšetinių kompiuterių skaičius	Gauta per 2021-2022 m. m.: valstybės / savivaldybės / rėmėjų / iš viso				Interaktyvių lentų skaičius	Daugialypės terpės projektorių skaičius	Hibridinės mokymo įrangos komplektų skaičius 2022-10-01
Ignalinos Česlovo Kudabos gimnazija (be skyrių)	490	696	382	taip	14	taip	30-100 Mbps	131	205	1	0	0	1	13	75	16
Ceikinių skyrius	7	0	7	ne	0	ne	< 30 Mbps	1	6	0	0	0	0	0	1	0
Ignalinos r. Didžiasalio „Ryto“ gimnazija (be skyrių)	127	142	110	taip	9	taip	>100 Mbps	45	30	1	11	0	12	3	17	12
Dūkšto skyrius	71	10	70	taip	3	taip	30-100 Mbps	10	24	0	0	0	0	4	11	1
Naujojo Daugėlišio skyrius	95	9	60	taip	3	taip	30-100 Mbps	11	35	0	0	0	0	3	19	1
Ignalinos r. Vidiškių gimnazija (be skyrių)	145	206	132	taip	15	taip	>100 Mbps	36	42	25	0	0	25	10	12	9
Mielagėnų skyrius	2	0	2	taip	1	taip	30-100 Mbps	0	0	0	0	0	0	0	1	0
Ignalinos „Šaltinėlio“ mokykla (be skyrių)	30	6	18	taip	5	ne	30-100 Mbps	12	11	0	0	0	0	1	13	2
Iš viso:	967	1069	781		50			246	353	27	11	0	38	34	149	41
Buvo 2021-2022 m. m.	936	1075	762		46			227	334	53	15	0	68	29	156	11
Ignalinos „Šaltinėlio“ mokyklos Vidiškių skyrius	7			ne	0	ne	60 Mbps	4	2	0	0	0	0	0	4	0
Ignalinos Miko Petrausko muzikos mokykla	14			taip	1	ne	10 Mbps	4	0	0	4	0	4	1	1	0
Didžiasalio skyrius	0			ne	0	ne	Nėra	0	0	0	0	0	0	0	0	0
Ignalinos rajono švietimo ir sporto paslaugų centras	18			taip	2	ne	100 Mbps	3	0	0	0	0	0	0	4	0
Ignalinos rajono švietimo pagalbos tarnyba	22			taip	1	ne	13-61 Mbps	4	0	0	0	0	0	1	1	0
Iš viso:	61				4			15	2	0	4	0	4	2	10	0
Buvo 2021-2022 m. m.	59				54			18	4	2	1	0	3	2	12	0

Bendrojo ugdymo mokyklų 1–12 klasių komplektų aprūpinimas hibridinio mokymo įranga – 74,5 proc. (šalies mastu toks rodiklis dar neskaičiuojamas).

BU MOKYKLŲ FINANSAVIMAS

Bendrojo ugdymo mokyklų finansavimas 2020 metais						
Mokykla	(tūkst. Eur)					(Eur)
	Iš viso	Iš valstybės biudžeto	Iš jų dotacija ugdymo reikmėms	Iš savivaldybės biudžeto	Kiti šaltiniai	Lėšos 1 mokiniui
Ignalinos gimnazija	688,8	462,2	460,3	226,4	0,2	2919
Ignalinos r. Didžiasalio „Ryto“ gimnazija	1489,0	915,7	891,7	572,9	0,4	5099
Ignalinos r. Vidiškių gimnazija	770,1	506,6	504,6	263,5	0,0	3599
Ignalinos Česlovo Kudabos progimnazija	1285,8	773,3	773,3	501,9	10,6	2690
Ignalinos „Šaltinėlio“ mokykla	1111,4	437,2	430	619,3	54,9	3668
Iš viso:	5345,1	3095,0	3059,9	2184,0	66,1	3510

Bendrojo ugdymo mokyklų finansavimas 2021 metais						
Mokykla	(tūkst. Eur)					(Eur)
	Iš viso	Iš valstybės biudžeto	Iš jų dotacija ugdymo reikmėms	Iš savivaldybės biudžeto	Kiti šaltiniai	Lėšos 1 mokiniui
Ignalinos Česlovo Kudabos gimnazija	2101,8	1350,6	1329,3	746,4	4,8	3042
Ignalinos r. Didžiasalio „Ryto“ gimnazija	1457,4	888,8	881,2	568,4	0,2	5319
Ignalinos r. Vidiškių gimnazija	799,6	537,6	530,1	262,0	0,0	4059
Ignalinos „Šaltinėlio“ mokykla	1264,0	535,5	508,4	670,2	58,3	4359
Iš viso:	5622,8	3312,5	3249,0	2247,0	63,3	3872

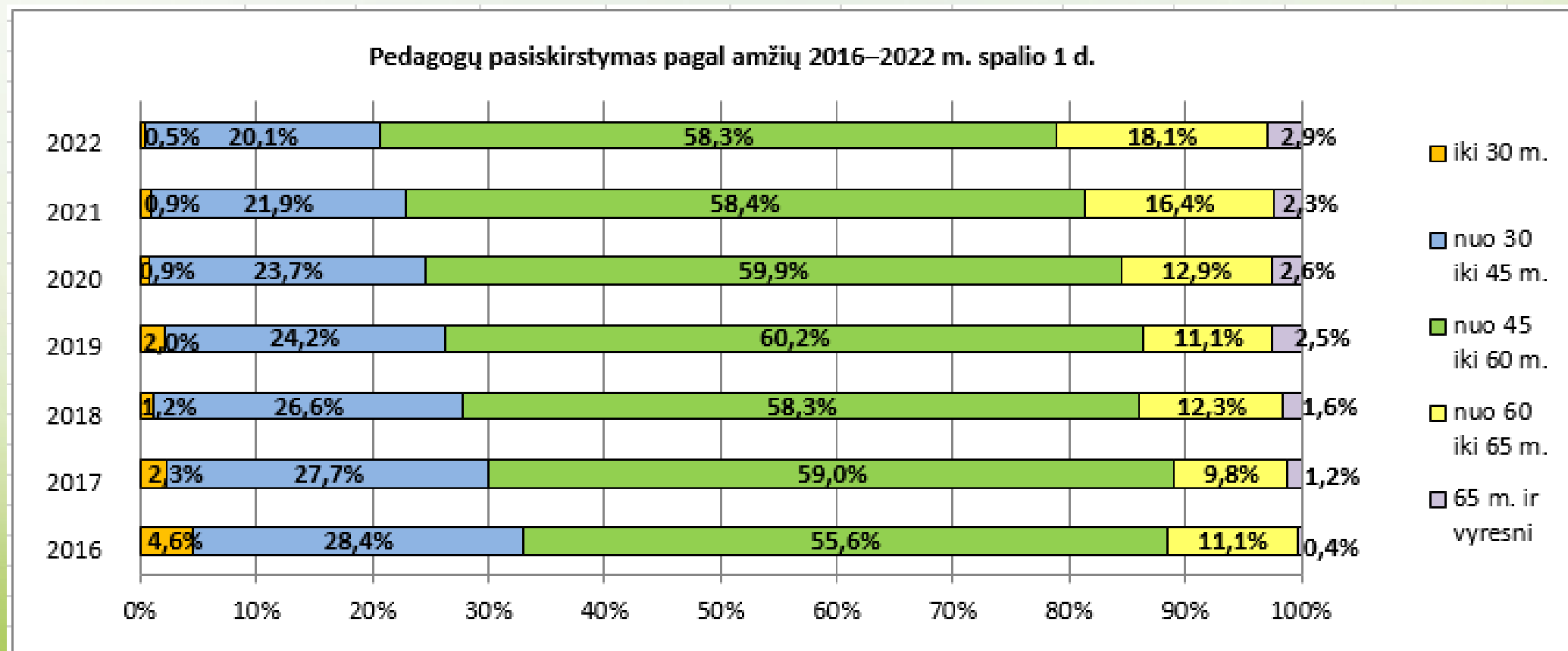
BU MOKYKLŲ FINANSAVIMAS

Bendrojo ugdymo mokyklų finansavimas 2022 metais						
Mokykla	(tūkst. Eur)					(Eur)
	Iš viso	Iš valstybės biudžeto	Iš jų dotacija ugdymo reikmėms	Iš savivaldybės biudžeto	Kiti šaltiniai	Lėšos 1 mokiniui
Ignalinos Česlovo Kudabos gimnazija	2544,6	1621,2	1558,6	894	29,4	3742
Ignalinos r. Didžiasalio „Ryto“ gimnazija	1682	959,2	912,5	722,8		6444
Ignalinos r. Vidiškių gimnazija	962,6	652,4	606,7	309,2	1	5148
Ignalinos „Šaltinėlio“ mokykla	1406,5	631,5	606,4	712,1	62,9	4704
Iš viso:	6595,7	3864,3	3684,2	2638,1	93,3	4622

The background features a light green to white gradient with a large, faint circular watermark in the center. The corners are decorated with stylized circuit board traces and nodes in a light green color. The word "DARBUOTOJAI" is centered in a bold, black, sans-serif font.

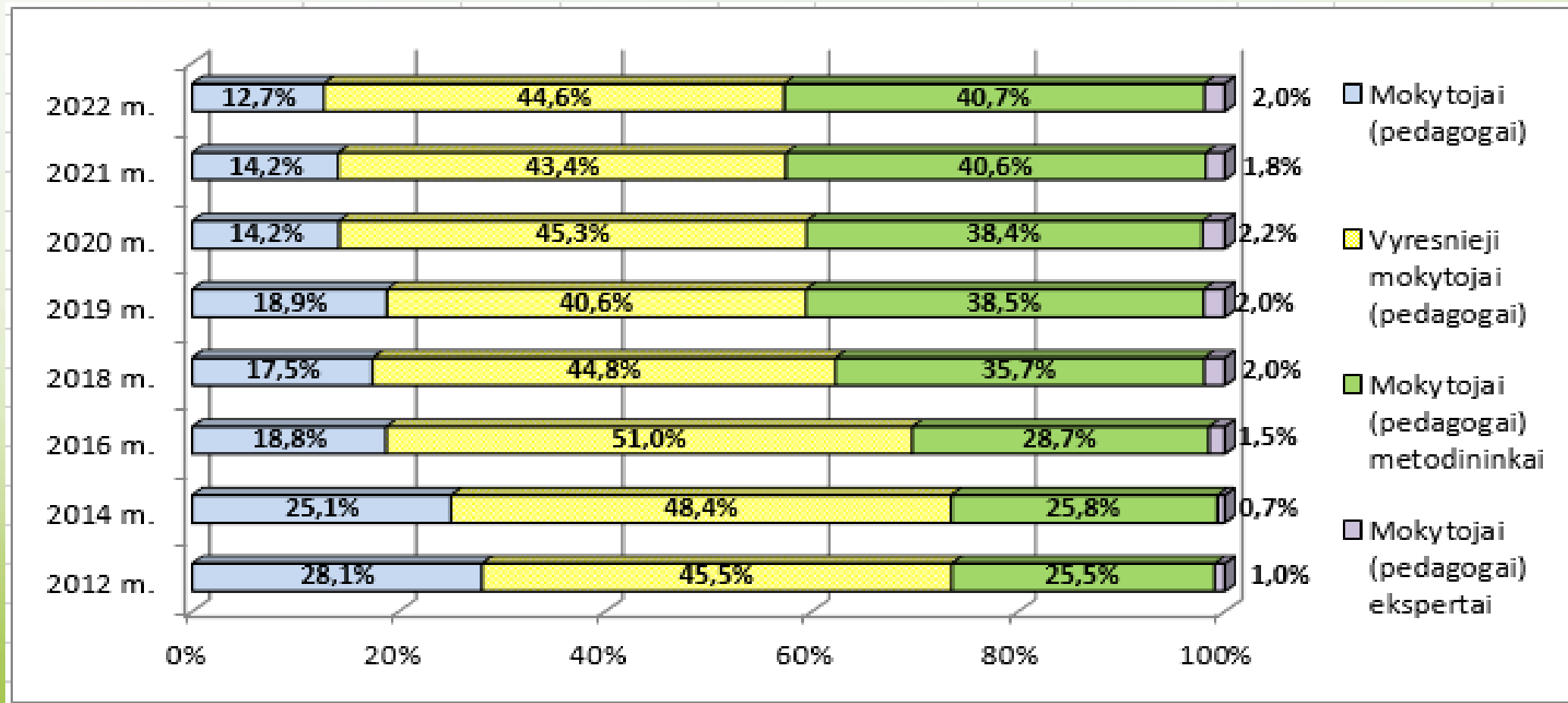
DARBUOTOJAI

PEDAGOGŲ AMŽIUS



2022-10-01 duomenimis, Ignalinos rajono savivaldybės bendrojo ugdymo ir neformaliojo švietimo mokyklose ir skyriuose dirbo 204 pedagogai.

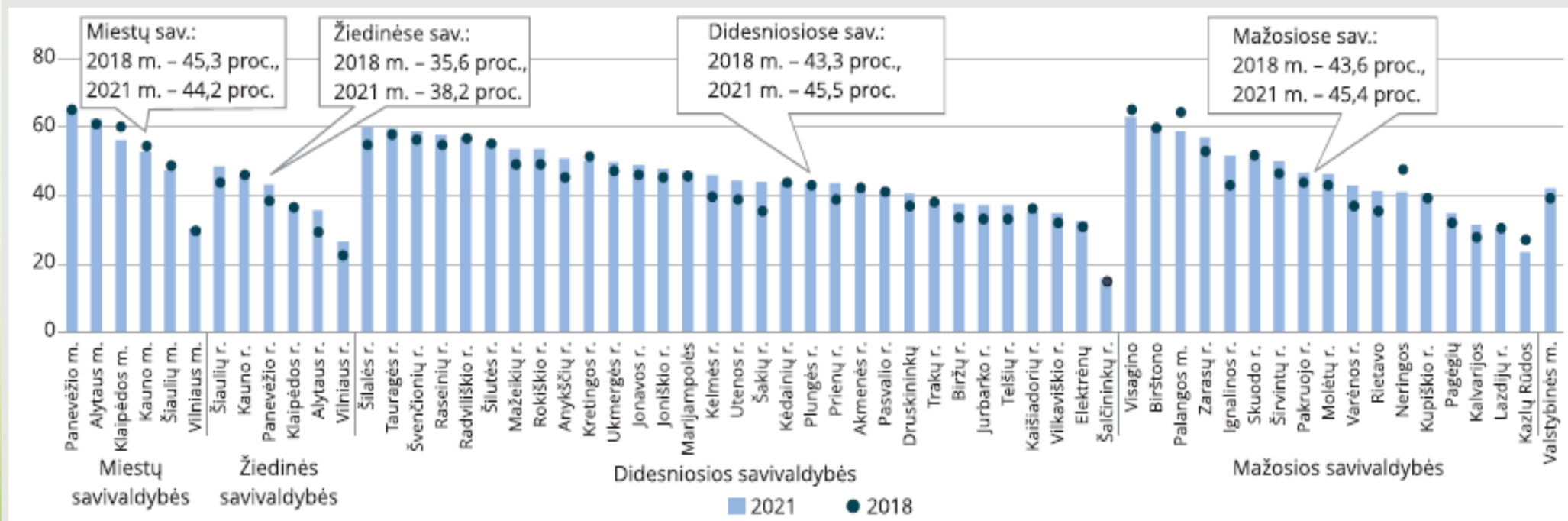
PEDAGOGŲ KVALIFIKACIJA



Tinkamą kvalifikaciją turinčių mokytojų dalis – 95,4 proc.

PEDAGOGŲ KVALIFIKACIJA

Aukštos kvalifikacijos (metodininkų ir ekspertų) mokytojų * dalis (proc.) savivaldybių bendrojo ugdymo mokyklose 2018 ir 2021 m.



* Mokytojai, dirbantys pagrindinėse ir nepagrindinėse pareigose, įskaitant ir priešmokyklinio ugdymo mokytojus.

Pagal aukštos kvalifikacijos (metodininkų ir ekspertų) mokytojų dalį savivaldybė patenka tarp trečdalis geriausiųjų šalyje – tokių mokytojų 2021 m. buvo 51,6 proc. (skaičiuojant pagal šalies lygmeniu taikomą rodiklio skaičiavimo metodiką).

PEDAGOGŲ KVALIFIKACIJA

Kvalifikaciją tobulinusių pedagogų dalis

Mokyklos pavadinimas	Pedagogų skaičius* 2022-10-01	Iš jų per metus bent vieną dieną tobulinusių kvalifikaciją skaičius**	Dalis
Ignalinos Česlovo Kudabos gimnazija	67	67	100,0%
Ignalinos r. Didžiasalio „Ryto“ gimnazija	37	37	100,0%
Ignalinos r. Vidiškių gimnazija	21	21	100,0%
Ignalinos „Šaltinėlio“ mokykla	32	29	90,6%
Ignalinos Miko Petrausko muzikos mokykla	17	17	100,0%
Ignalinos rajono švietimo ir sporto paslaugų centras	19	17	89,5%
Iš viso:	193	188	97,4%
2021-10-01 buvo:	199	189	95,0%
2020-10-01 buvo:	219	212	96,8%

*Skaičiuojami pedagogai, esantys Pedagogų registre pagal spalio 1 d. duomenis. Dirbančiųjų ne pagrindinėse darbovietėse skaičiuoti nereikia, išskyrus atvejus, kai jų pagrindinės pareigos yra ne Ignalinos rajono savivaldybės mokyklose. Vaiko priežiūros atostogose esantys asmenys neskačiuojami.

**Bendrojo ugdymo ir neformaliojo švietimo mokyklų pedagogų, per metus (laikotarpis nuo praėjusių metų spalio 1 d. iki einamų metų rugsėjo 30 d.) bent vieną dieną (iš viso per metus ne mažiau nei 8 val.) dalyvavusių mokymuose (pvz., seminare) ir turinčių tai patvirtinantį dokumentą, skaičius.

PEDAGOGŲ KVALIFIKACIJA

2022-04-01 mokyklų duomenimis:

- visi pedagogai **turėjo kompiuterinio raštingumo žinias**, atitinkančias pedagogų kompiuterinio raštingumo standartą;
- visi pedagogai **naudojo IKT ir internetą** savo dėstomam dalykui;
- 74,7 proc. pedagogų **dalijosi patirtimi** virtualiose bendruomenėse;
- 83,9 proc. pedagogų **nuotoliniam mokinių ugdymui** naudojo virtualias nuotolinio mokymo aplinkas.

PEDAGOGŲ KVALIFIKACIJA

Ignalinos rajono švietimo pagalbos tarnyboje:

- **organizuoti 49** rajono mokomųjų dalykų mokytojų **metodiniai užsiėmimai, 20 seminarų ir 5 ilgalaikės (40 val.) kvalifikacijos tobulinimo programos** rajono ir kitų savivaldybių pedagogams;
- **organizuoti ir inicijuoti gerosios patirties renginiai** (atviros pamokos, projektų ir kitų veiklų pristatymo renginiai, išvykos);
- atnaujintas **edukacinės patirties bankas**.

Dalijimosi kultūra plečiama: nuo 2023 m. **viešai skelbiami STEAM ir kultūrinio ugdymo pamokų planai**.

VADOVŲ KVALIFIKACIJA

Kvalifikaciją tobulinusių švietimo įstaigų vadovų dalis

Mokyklos pavadinimas	Švietimo įstaigų vadovų skaičius* 2022-10-01	Iš jų per metus bent vieną dieną tobulinusių kvalifikaciją skaičius**	Dalis
Ignalinos Česlovo Kudabos gimnazija	5	4	80,0%
Ignalinos r. Didžiasalio „Ryto“ gimnazija	4	4	100,0%
Ignalinos r. Vidiškių gimnazija	2	2	100,0%
Ignalinos „Šaltinėlio“ mokykla	2	2	100,0%
Ignalinos Miko Petrausko muzikos mokykla	2	2	100,0%
Ignalinos rajono švietimo ir sporto paslaugų centras	3	3	100,0%
Ignalinos rajono švietimo pagalbos tarnyba	1	1	100,0%
Iš viso:	19	18	94,7%
2021-10-21 buvo:	19	18	94,7%
2020-10-21 buvo:	24	23	95,8%

*Švietimo įstaigų vadovų (direktorių, jų pavaduotojų (ugdymui ir ūkio reikmėms), skyrių vedėjų) skaičius spalio 1 d. Visus duomenis pateikia švietimo įstaiga, nes PR duomenų apie pavaduotojus ūkio reikalams nėra. Skaičiuojami ne etatai, o asmenys. Vaiko priežiūros atostogose esantys asmenys neskaičiuojami.

**Per metus (laikotarpis nuo praėjusių metų spalio 1 d. iki einamų metų rugsėjo 30 d.) bent vieną dieną dalyvavusių mokymuose (pvz., seminare) ir turinčių tai patvirtinantį dokumentą, skaičius.

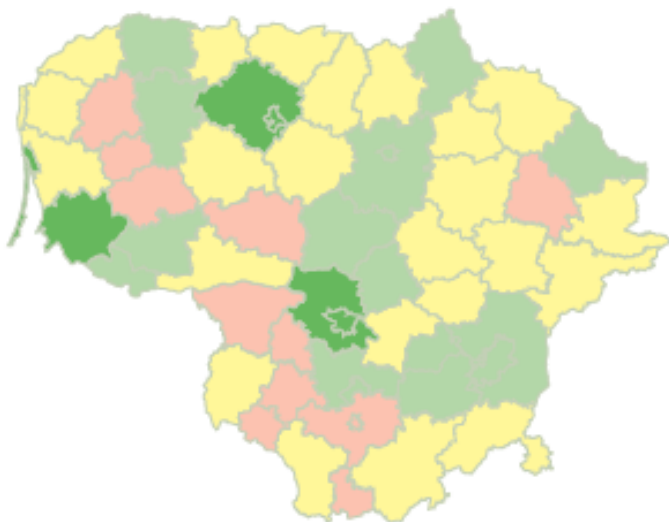
MOKYTOJŲ PERTEKLIUS IR TRŪKUMAS

Mokytojų perteklius ir trūkumas savivaldybėse 2021 m.

Ikimokyklinio ugdymo mokytojai

Perteklius
12 sav.

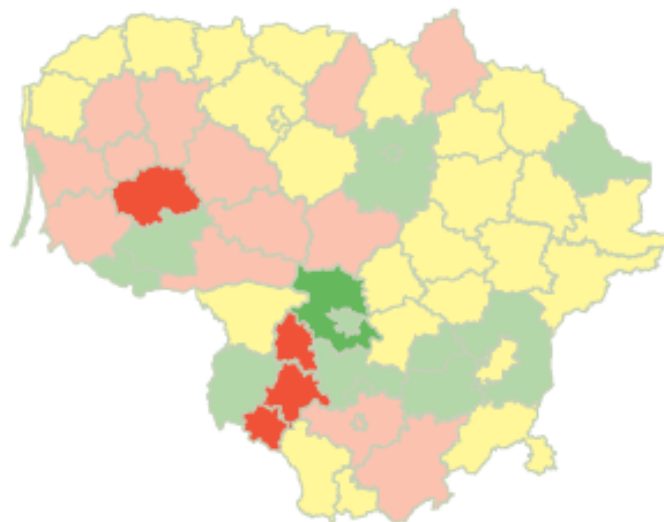
Trūkumas
23 sav.



Pradinio ugdymo mokytojai

Perteklius
18 sav.

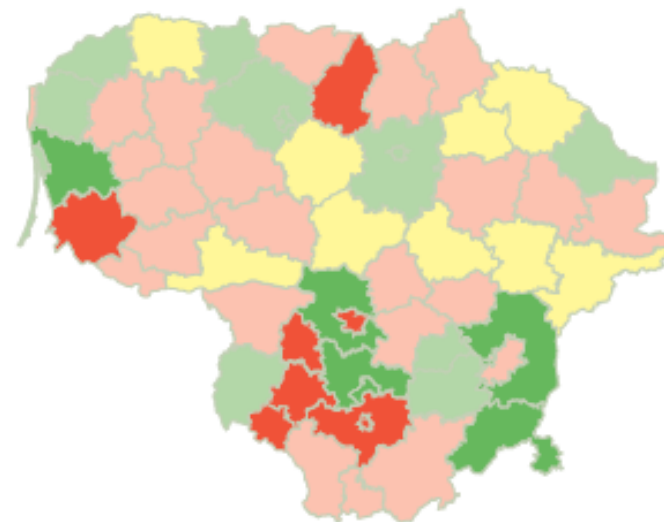
Trūkumas
16 sav.



Pagrindinio ir vidurinio ugdymo mokytojai

Perteklius
28 sav.

Trūkumas
21 sav.



Didelis perteklius

Perteklius

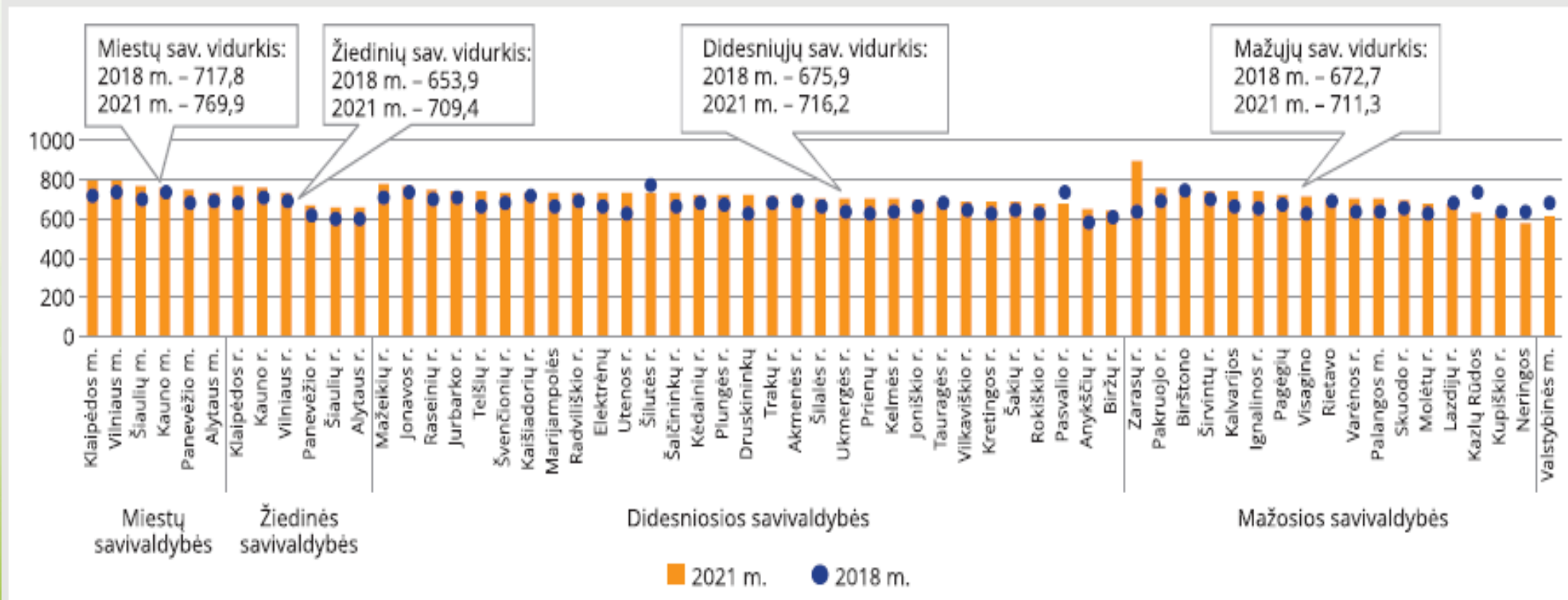
Balansas

Trūkumas

Labai didelis trūkumas

VIDUTINIS MOKYTOJŲ DARBO KRŪVIS

Bendrojo ugdymo mokyklos mokytojo * vidutinis pamokų darbo krūvis (metinės kontaktinės valandos) 2018 ir 2021 m.



* Dirbantieji pagrindinėje ir nepagrindinėje darbovietėse (be priešmokyklinio ugdymo mokytojų).

UGDYMO ORGANIZAVIMAS IR PASLAUGOS

MOKYKLŲ TINKLAS

2022 m. rugsėjo 1 d. savivaldybėje veikė 7 savivaldybės pavaldumo švietimo įstaigos:

- 4 bendrojo ugdymo mokyklos (3 gimnazijos ir 1 pagrindinė mokykla);
- 2 neformaliojo vaikų švietimo mokyklos;
- 1 švietimo pagalbos įstaiga.

Švietimo įstaigų skyrių skaičius – 6.

Tinklo pokyčiai:

- Nuo 2022 m. rugsėjo 1 d. Ignalinos „Šaltinėlio“ mokyklos Didžiasalio skyrius yra prijungtas prie Ignalinos r. Didžiasalio „Ryto“ gimnazijos.

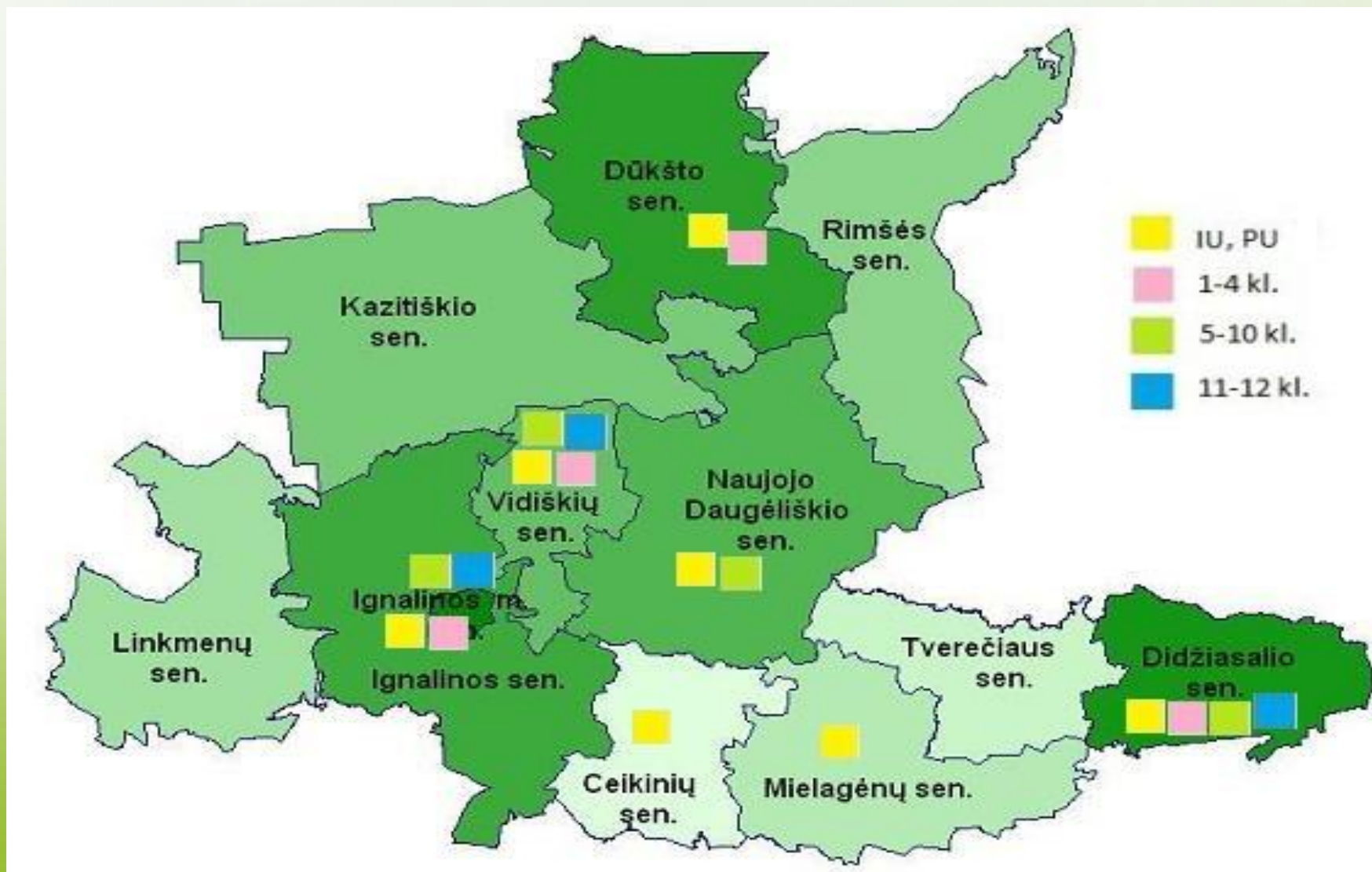
MOKYKLŲ TINKLAS

Ignalinos rajono savivaldybės švietimo įstaigos

2022-09-01

Kodas	Pavadinimas	Adresas	Tel.	El. paštas, interneto svetainės adresas
195472087	Ignalinos Česlovo Kudabos gimnazija	Mokyklos g. 6, LT-30119 Ignalina	52072	gimnazija@ignalina.lt https://www.ignalinosgimnazija.lt/
	Ignalinos Česlovo Kudabos gimnazijos Ceikinių skyrius	Bažnyčios g. 14, Ceikinių k., Ceikinių sen., LT-30185 Ignalinos r. sav.		
190239620	Ignalinos r. Didžiasalio „Ryto“ gimnazija	Agarinio g. 10, Didžiasalio k., Didžiasalio sen., LT-30154 Ignalinos r. sav.	59548	didziasaliorytas@gmail.com https://didziasalis.lm.lt/
	Ignalinos r. Didžiasalio „Ryto“ gimnazijos Dūkšto skyrius	Vilniaus g. 53, Dūkštas, LT-30262 Ignalinos r. sav.	51175	dukstovm@ignalina.lt http://www.dukstomokykla.lt/
	Ignalinos r. Didžiasalio „Ryto“ gimnazijos Naujojo Daugėliščio skyrius	Mokyklos g. 7, Naujojo Daugėliščio k., Naujojo Daugėliščio sen., LT-30290 Ignalinos r. sav.	48730	daugeliskis@ignalina.lt https://www.daugeliskio.ignalina.lm.lt/
191089725	Ignalinos r. Vidiškių gimnazija	Ignalinos g. 1A, Vidiškių k., Vidiškių sen., LT-30234 Ignalinos r. sav.	46337	mokykla@vidiskiu.ignalina.lm.lt http://www.vidiskiugimnazija.lt/
	Ignalinos r. Vidiškių gimnazijos Mielagėnų skyrius	Mokyklos g. 7, Mielagėnų mstl., LT-30175 Ignalinos r. sav.		
191847216	Ignalinos „Šaltinėlio“ mokykla	Vasario 16-osios g. 39, LT-30112 Ignalina	52678	saltinelis@ignalina.lt https://ignalinossaltinelis.lt/
	Ignalinos „Šaltinėlio“ mokyklos Vidiškių skyrius	Melioratorių g. 8, Vidiškių k., Vidiškių sen., LT-30235 Ignalinos r. sav.	46432	
305616903	Ignalinos rajono švietimo ir sporto paslaugų centras	Mokyklos g. 4, LT-30119 Ignalina	52118	mn@ignalina.lt https://irspsc.lt/
190243661	Ignalinos Miko Petrausko muzikos mokykla	Atgimimo g. 30, LT-30119 Ignalina	36729	muzika@ignalina.lt https://www.muzika.ignalina.lm.lt/
	Ignalinos Miko Petrausko muzikos mokyklos Didžiasalio skyrius	Salos g. 23, Didžiasalio k., Didžiasalio sen., LT-30152 Ignalinos r. sav.		
195473221	Ignalinos rajono švietimo pagalbos tarnyba	Mokyklos g. 9, LT-30119 Ignalina	52600	irspt@ignet.lt http://www.irspt.lt/

MOKYKLŲ TINKLAS

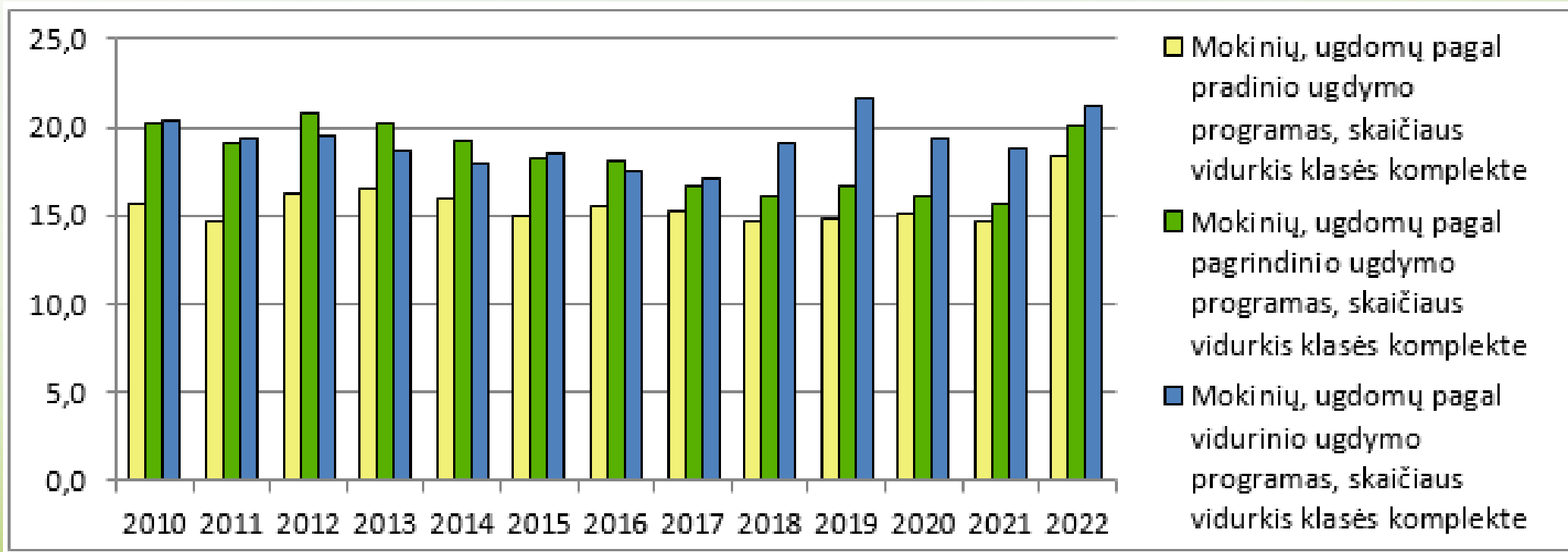


KLASIŲ KOMPLEKTAI

IGNALINOS RAJONO SAVIVALDYBĖS BENDROJO UGDYMO MOKYKLŲ 2021–2022 M. M. IR 2022–2023 M. M. KIEKVIENOS KLASĖS KLASIŲ SKAIČIAUS (PAGAL UGDYMO PROGRAMAS) IR PRIEŠMOKYKLINIO UGDYMO GRUPIŲ (PUG) SKAIČIAUS PALYGINIMAS

Mokyklos pavadinimas		2021 m. rugsėjo 1 d.						Iš viso	2022 m. rugsėjo 1 d.						Iš viso
		PUG	1–4 kl.	5–8 kl.	9–10 (I–II) kl.	11–12 (III–IV) kl.	Socialinių įgūdžių		PUG	1–4 kl.	5–8 kl.	9–10 (I–II) kl.	11–12 (III–IV) kl.	Socialinių įgūdžių	
Ignalinos Česlovo Kudabos gimnazija	Bazinė mokykla	1	9	11	5	5		31		10	11	4	4		29
	Ceikinių skyrius	1	0					1	1						1
Ignalinos r. Didžiasalio „Ryto“ gimnazija	Bazinė mokykla		4	4	2	2		12	1	3	4	2	2		12
	Dūkšto skyrius	1	2	3	2			8	1	1					2
	Naujojo Daugėlišio skyrius	1	2	2	2			7	1			1			2
Ignalinos r. Vidiškių gimnazija	Bazinė mokykla		4	4	2	2		12		4	4	2	2		12
	Mielagėnų skyrius	1	1					2	1						1
Ignalinos „Šaltinėlio“ mokykla	Specialiosios klasės		0,2	0,2	0,2		0,4	1		0,17	0,33			0,5	1
	Bendrosios klasės	3						3	3						3
	Didžiasalio skyrius	1						1							-
	Vidiškių skyrius	1						1	1						1
Iš viso:		10	22,2	24,2	13,2	9	0,4	79	9	18,17	19,33	9	8	0,5	64

MOKINIŲ SKAIČIUS KLASĖS KOMPLEKTE



Pasikeitus teisės aktams, Ignalinos r. Didžiasalio „Ryto“ gimnazijos Naujojo Daugėlišio ir Dūkšto skyriuose nekomplektuotos beveik visos pagrindinio ir pradinio ugdymo klasės, Ignalinos r. Vidiškių gimnazijos Mielagėnų skyriuje (kaip ir Ignalinos Česlovo Kudabos gimnazijos Ceikinių) nebevykdomas pradinis ugdymas.

MOKINIŲ VEŽIOJIMAS

MOKINIŲ VEŽIOJIMAS 2022/2023 M. M. (mokinių atvežimas iš namų į mokyklą)

	<i>Kaimuose ir miesteliuose toliau kaip 3 km nuo mokyklos gyvenantys mokiniai</i>	Pavežama mokinių							<i>Nepavežama**</i>
		<i>maršrutiniu transportu</i>	<i>privachu transportu</i>	<i>mokyklų transportu</i>	<i>geltonaisiais autobusais</i>	<i>kitais vežiojimo būdais</i>	<i>iš viso</i>	<i>iš jų ne į artimiausią mokyklą*</i>	
priešmokyklinio ugdymo grupės	8	0	0	0	9	0	9	1	0
1-4 klasės	123	20	30	0	78	0	128	12	0
5-8 klasės	149	32	26	1	90	0	149	20	0
9-10 kl., I-II gimn. kl., specialiosios (socialinių įgūdžių ugdymo) klasės	71	25	10	2	35	0	72	15	0
11-12 kl., III-IV gimn. klasės	62	35	6	1	20	0	62	19	0
Iš viso	413	112	72	4	232	0	420	67	0
<i>Mokinių, turinčių specialiųjų ugdymosi poreikių</i>	<i>101</i>	<i>25</i>	<i>14</i>	<i>2</i>	<i>65</i>	<i>0</i>	<i>106</i>	<i>12</i>	<i>0</i>

* į mokyklą iš steigėjo nepriskirtos tai mokyklai aptarnavimo teritorijos

** nevykdoma Lietuvos Respublikos švietimo įstatymo (Žin., 1991, Nr. 23-593; 2012, Nr. 38-1804) 36 straipsnio 1 ir 2 dalys
Nepavežamų stulpelyje nrodomi pavienio savarankiško forma besimokantys mokiniai.

MOKINIŲ VEŽIOJIMAS

Mokinių vežimui buvo naudojama 15 mokyklų turimų transporto priemonių: 13 mokyklinių geltonųjų autobusų ir 2 autobusai.

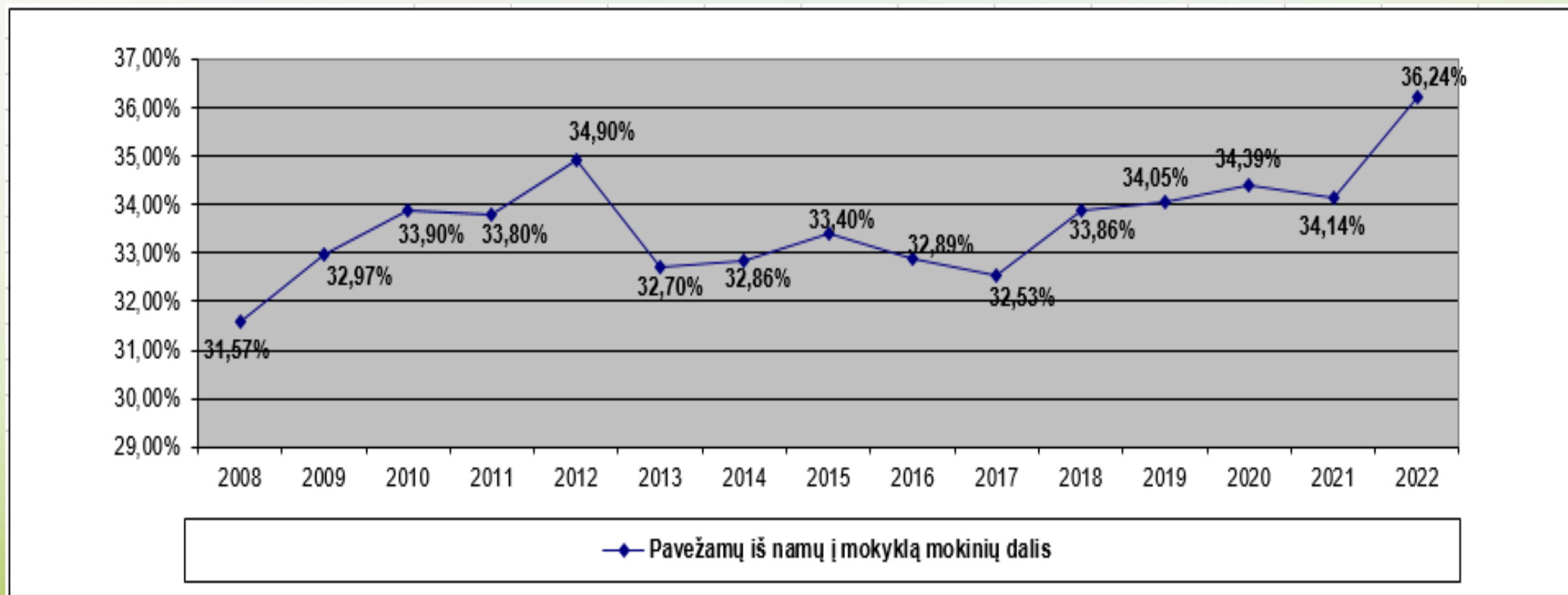
Bendras viso Ignalinos rajono savivaldybės bendrojo ugdymo mokyklų transporto savaitės maršrutų ilgis pavežant vaikus į mokyklą ir iš jos kasmet didėja.

2022 m. **bendras savaitės maršrutų ilgis – 8630 km** (2021 m. – 7683 km, 2020 m. – 7601,2 km, 2019 m. – 7082,5 km, 2018 m. – 6826,8 km).

Vidutinis vienos dienos maršrutų ilgis – 1726 km (2021 m. – 1536,6 km, 2020 m. – 1520,24 km, 2019 m. – 1416,5 km, 2018 m. – 1365,36 km).

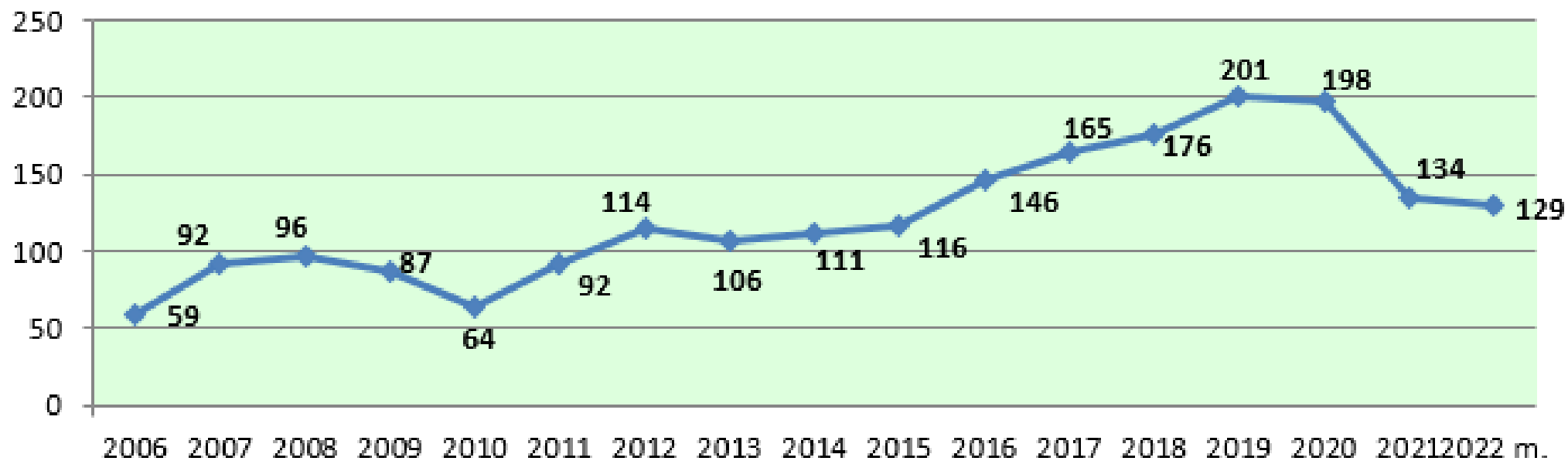
2022 metais **tęstas** Ignalinos rajono savivaldybės administracijos su Lietuvos transporto saugos administracija ir ŠMSM 2021 m. spalio 29 d. pasirašyto **memorandumo „Dėl saugaus mokinių vežimo autobusais“ nuostatų įgyvendinimas**. 2022 m. pakoreguoti mokyklose dirbančių vairuotojų pareigybių aprašymai.

MOKINIŲ VEŽIOJIMAS



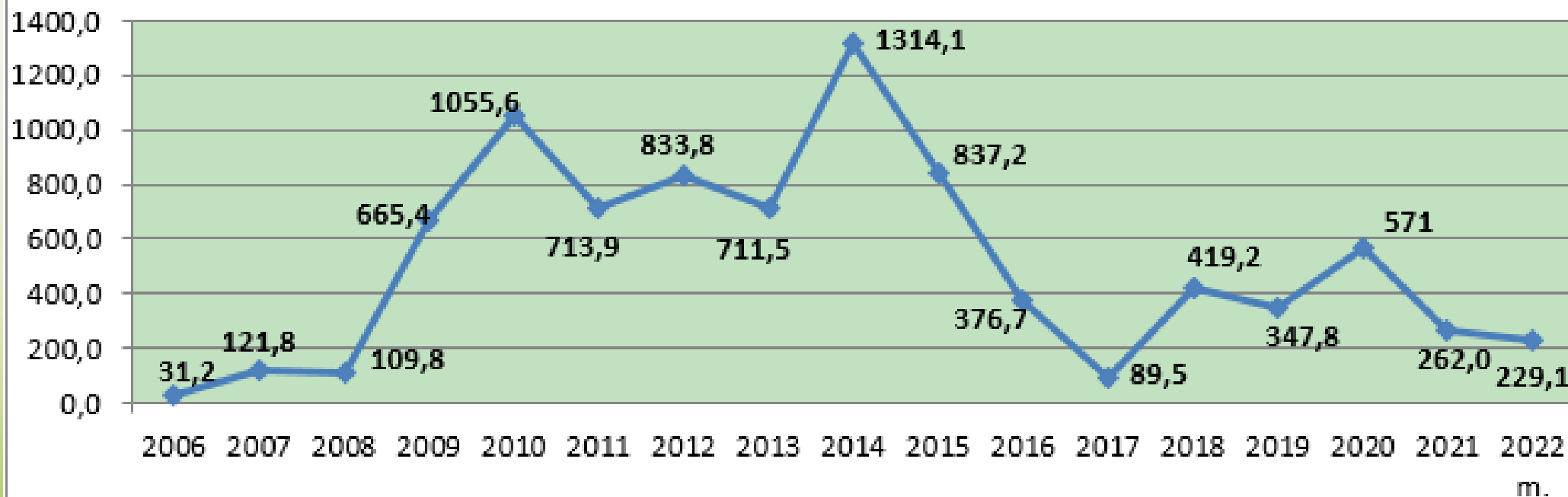
ŠVIETIMO ĮSTAIGŲ PROJEKTAI

2006–2022 metais švietimo įstaigose vykdytų projektų skaičius



ŠVIETIMO ĮSTAIGŲ PROJEKTAI

2006–2022 metais švietimo įstaigų panaudotos lėšos projektų įgyvendinimui, tūkst. Eur



Mokinių tėvai 2022 m. savo vaikų dalyvavimui įvairių mokomųjų dalykų projektuose, dažniausiai – įvairių konkursų dalyvio mokesčiui sumokėti, skyrė **2 421,8 eurų**.

ŠVIETIMO ĮSTAIGŲ PROJEKTAI

Švietimo įstaigos pavadinimas	Vykdytų projektų skaičius	Per 2022 m. projektų vykdymui gautos ir panaudotos lėšos, Eur.	Per 2022 m. projektų vykdymui skirtos įstaigos lėšos, Eur.	Iš viso per 2022 m., Eur	Ugdytinių skaičius 2022-09-01	Eur / mok.
Ignalinos Česlovo Kudabos gimnazija	34	119999,18	136,42	120135,60	708	169,68
Ignalinos r. Didžiasalio „Ryto“ gimnazija	35	12065,15	538,14	12603,29	219	57,55
Ignalinos r. Vidiškių gimnazija	37	70227,38	1799,00	72026,38	211	341,36
Ignalinos „Šaltinėlio“ mokykla	12	2980,00	258,00	3238,00	266	12,17
Ignalinos Miko Petrausko muzikos mokykla	4	80,00	0,00	80,00	149	0,54
Ignalinos rajono švietimo ir sporto paslaugų centras	1	500,00	0,00	500,00	345	1,45
Ignalinos rajono švietimo pagalbos tarnyba	6	20481,50	0,00	20481,50	-	-
Iš viso	129	226333,21	2731,56	229064,77	1404	163,15

Pastaba. Ugdytinių skaičius „Iš viso“ skaičiuojamas tik bendrojo ugdymo mokyklų, nes neformaliojo vaikų švietimo mokyklas lanko tie patys vaikai.

ŠVIETIMO PROJEKTAI SAVIVALDYBĖJE

„Skaitmeninio ugdymo turinio kūrimas ir diegimas“ (AUT)

„Saugios elektroninės erdvės vaikams kūrimas“

„Kokybės krepšelis“

„Karjeros specialistų tinklo vystymas“

„Imigrantų integravimas ir socializacija švietime“

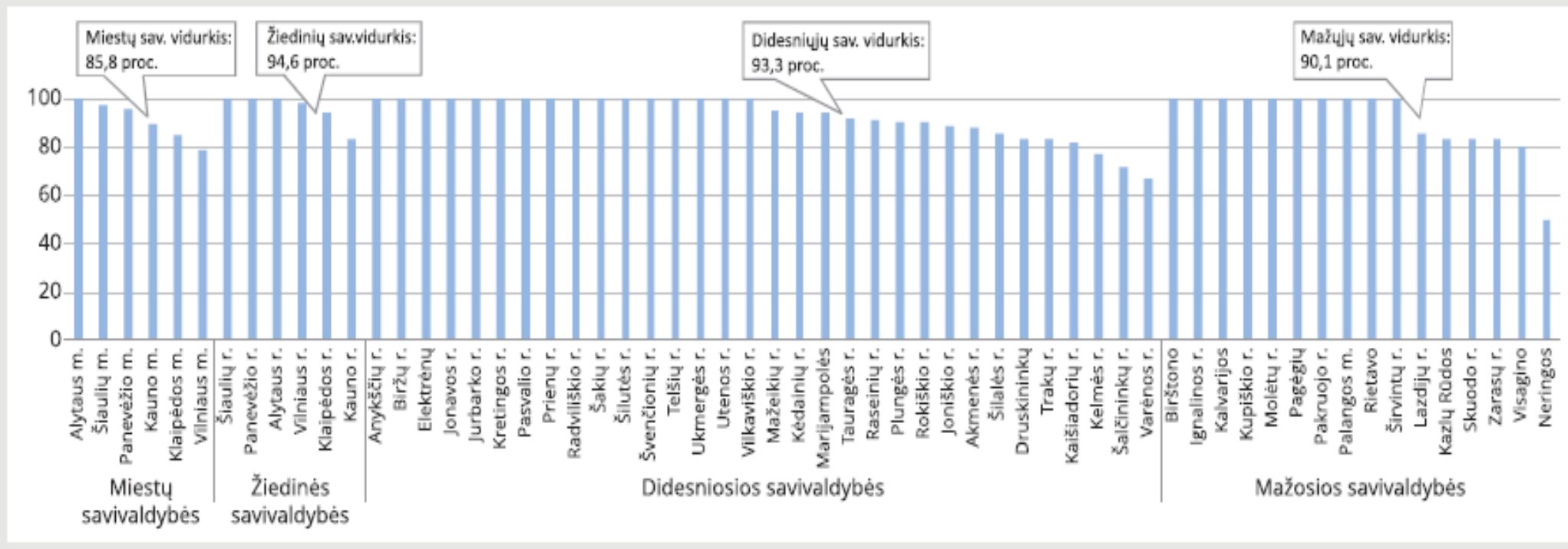
„Pedagogų ir švietimo pagalbos specialistų kvalifikacijos tobulinimas“

„Tūkstantmečio mokyklos I“

...

PREVENČINĖS PROGRAMOS

Bendrojo ugdymo mokyklų, įgyvendinančių smurto ir patyčių prevencines programas, dalis (proc.) 2021 m.



INDIVIDUALŪS UGDYMO PLANAI

Mokyklos pavadinimas	1-10 klasių mokinių skaičius* ugdymo proceso pabaigoje	Iš jų mokinių, kurie per mokslo metus buvo ugdomi pagal jiems parengtus individualius ugdymo planus, skaičius	Dalis
Ignalinos Česlovo Kudabos gimnazija	565	113	20,00%
Ignalinos r. Didžiasalio „Ryto“ gimnazija	209	72	34,45%
Ignalinos r. Vidiškių gimnazija	143	28	19,58%
Ignalinos „Šaltinėlio“ mokykla	5	5	100,00%
Iš viso	922	218	23,64%

KITI NAUJI ŠVIETIMO STEBĖSENOS RODIKLIAI

1–12 klasių mokiniams **pagal STEAM ugdymo metodą pravestų pamokų skaičius 2021–2022 m. m. – 8 pamokos.**

STEAM ugdymas – tai integruotų įvairių mokomųjų dalykų (gamtos mokslų, technologijų ir kt.) turinio įgyvendinimas, taikant inžinerinius bei meninius elementus ir grindžiant matematinio mąstymu. Pagal STEAM ugdymo metodą pravestoje pamokoje privalo būti visi penki paminėti elementai.

Pamokų, kuriose buvo **integruotas kultūrinis ugdymas, skaičius 2021–2022 m. m. – 138 pamokos.**

Pamoka, kurioje buvo integruotas kultūrinis ugdymas – tai kurioje nors kultūrinio ugdymo aplinkoje, pas kultūros srities partnerius (muziejuje, meno mokykloje, paveikslų parodoje, kultūros centre, bibliotekoje ir pan.) vykusi pamoka arba pamoka, kurioje tiesiogiai dalyvavo kūrėjai / tyrėjai / menininkai.

Bendrojo ugdymo mokyklų 1–8 klasių **komplektų, kurie yra jungtiniai, dalis – 5,41 proc.**

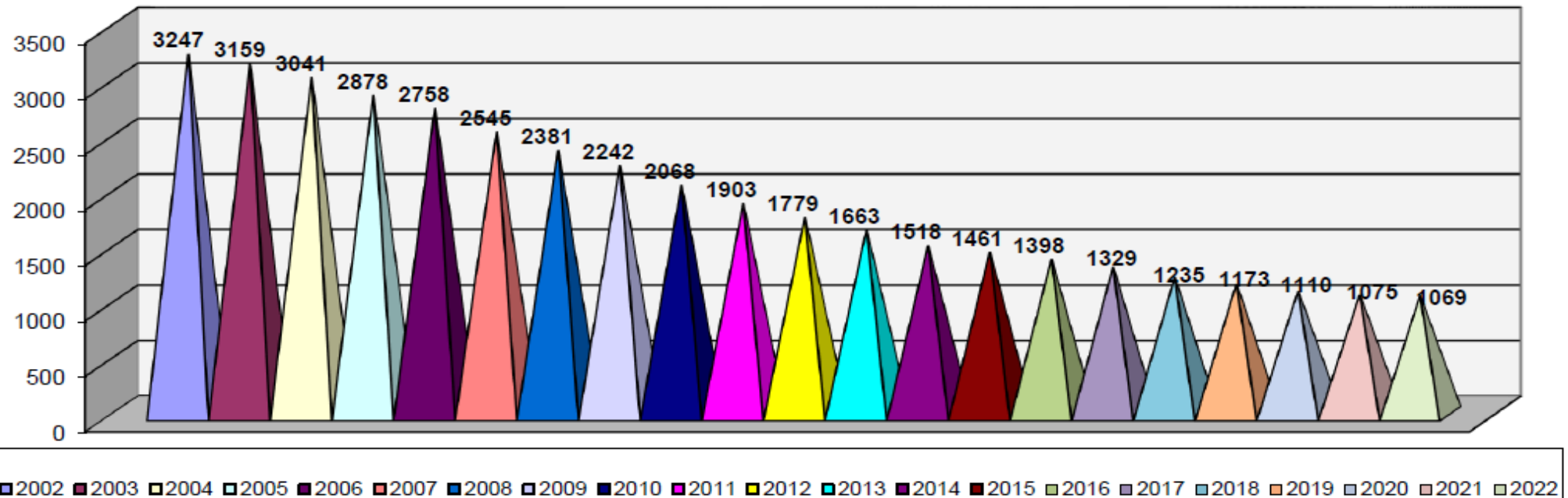
Švietimo pagalbos specialistų, tenkančių 100 mokinių, skaičius – 1,19.

Nuo 2023 m. bus atliekamas tyrimas „**Emocinis klimatas mokykloje**“.

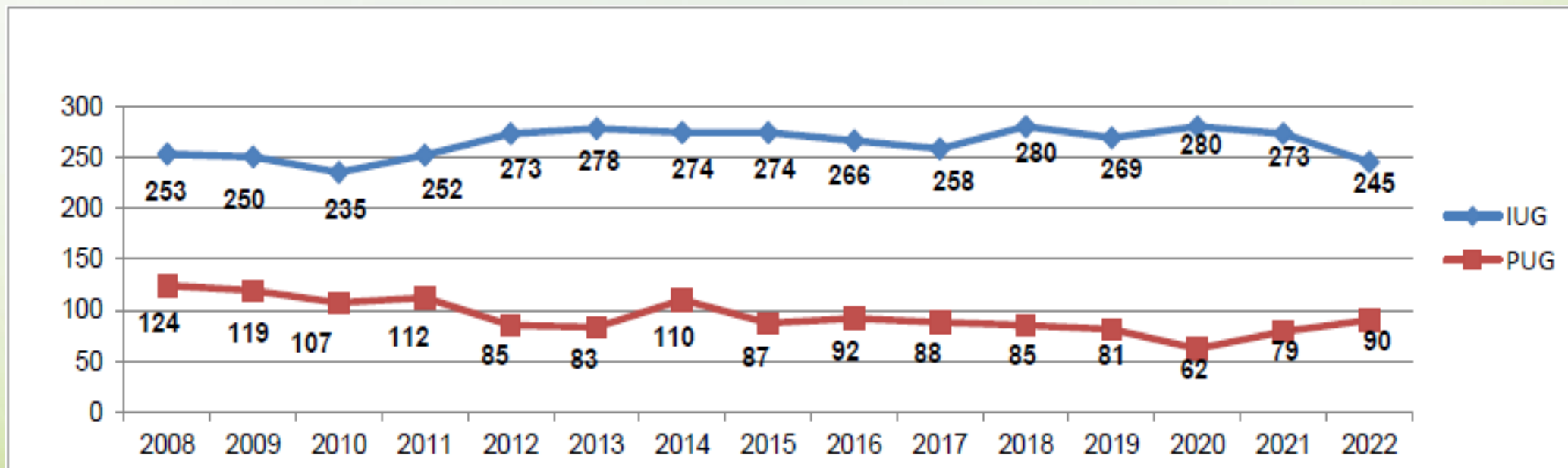
DALYVAVIMAS ŠVIETIMO PROCESĖ

1–12 KLASIŲ MOKINIŲ SKAIČIUS

1–12 klasių mokinių skaičius bendrojo ugdymo mokyklose 2002–2022 m. rugsėjo 1 d.



IKIMOKYKLINUKŲ IR PRIEŠMOKYKLINUKŲ SKAIČIUS



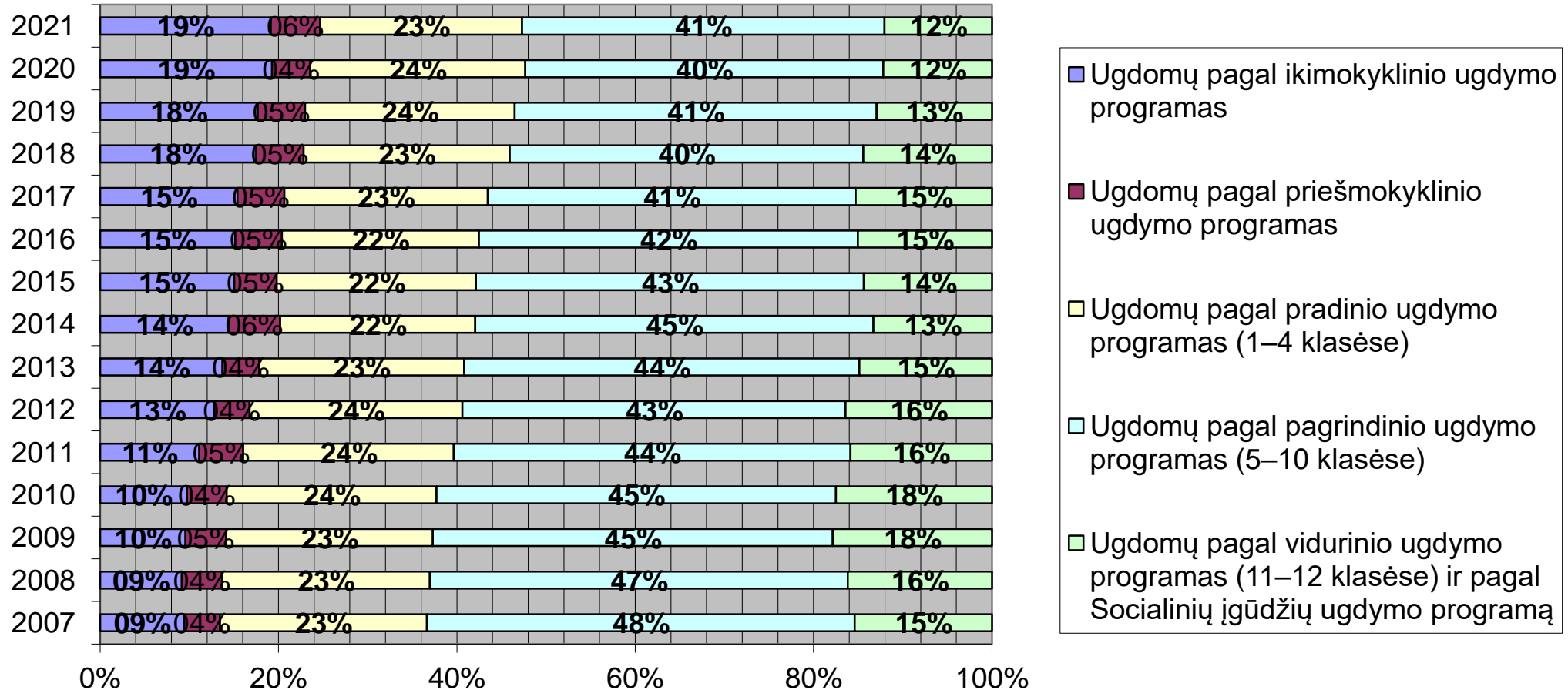
MOKINIŲ SKAIČIUS

Ignalinos rajono savivaldybės mokyklose ugdomų mokinių ir vaikų skaičius 2022-09-01

Įstaigos tipas	Bendrojo ugdymo mokyklos (skyriaus) pavadinimas	1-4 kl				5-8 kl				I-II (9-10) kl			III-IV kl				1-12 kl	1-12 visi su skyriais	PUG	IUG	Visi ugdomi vaikai	Visi ugdomi (su skyriais)		
		1	2	3	4	1_4	5	6	7	8	5_8	I (9)	II(10)	I_II	III, 1i	IV, 2i							3i	III_IV ir 1_3 i
Gimnazijos	Ignalinos Česlovo Kudabos gimnazija	65	44	48	57	214	54	69	66	81	270	51	57	108	55	49		104	696			696	708	
	Ceikinių skyrius					0					0							0	0	4	8	12		
	Ignalinos r. Didžiasalio „Ryto“ gimnazija	10	5	14	14	43	15	12	10	12	49	12	10	22	12	16		28	142	7	19	168	219	
	Dūkšto skyrius		2		8	10					0							0	10	2	20	32		
	Naujojo Daugėlišio skyrius					0					0	9	9					0	9	2	8	19		
	Ignalinos r. Vidiškių gimnazija	9	14	22	18	63	20	16	24	12	72	18	15	33	18	20		38	206			206	211	
Mielagėnų skyrius					0					0							0	0	2	3	5			
Pagrindinės	Ignalinos „Šaltinėlio“ mokykla	1				1	1			1	2			0	1	1	1	3	6			214	266	
	Vidiškių skyrius					0				0				0				0	0	14	38	52		
	Iš viso:	85	65	84	97	331	90	97	100	106	393	81	91	172	86	86	1	173	1069	1069	90	245	1404	1404

MOKINIŲ PASISKIRSTYMAS PAGAL PROGRAMAS

Mokinių pasiskirstymas pagal ugdymo programas



NEFORMALUSIS UGDYMAS

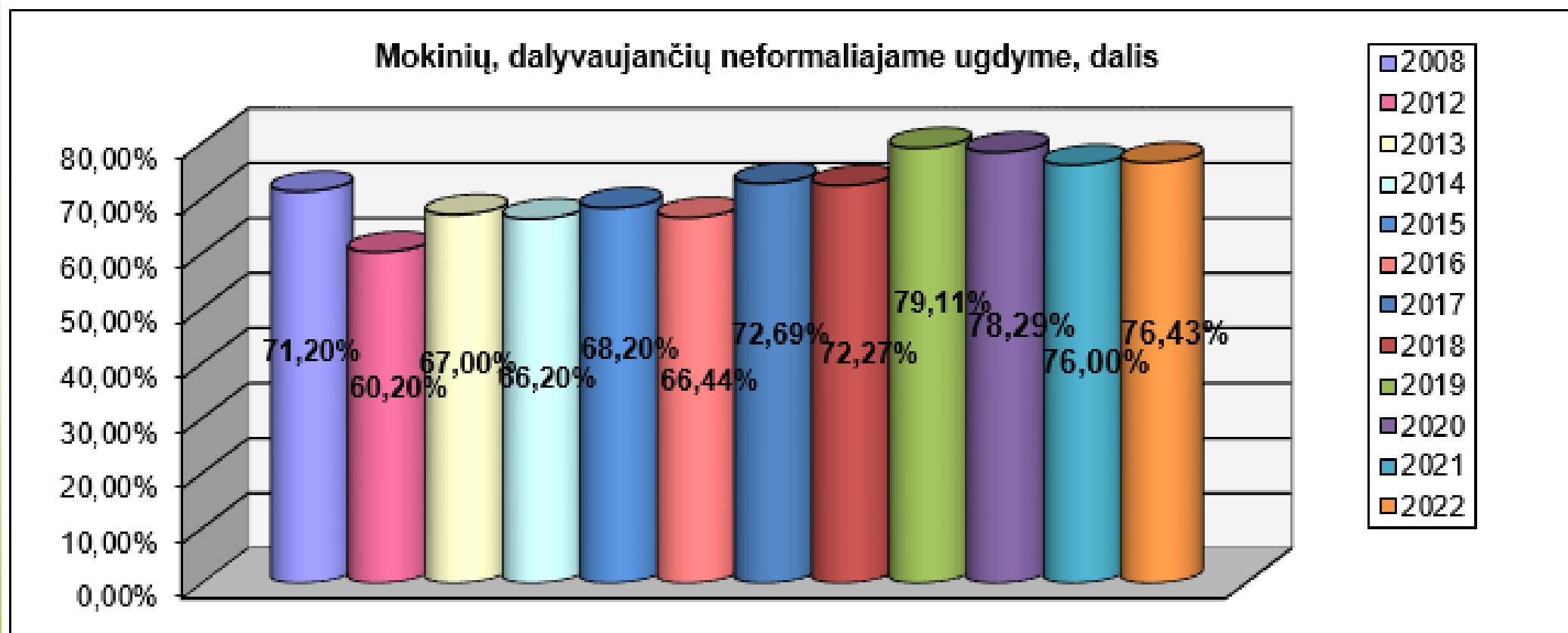
Ignalinos rajono savivaldybės bendrojo ugdymo mokyklas lankančių 1–12 kl. mokinių neformalusis ugdymas 2022–2023 m. m.

Duomenų šaltinis ir data	2022-09-01 MR	2022–2023 m. m. ŠVIS (duomenys imti 2022-10-17)		2022–2023 m. m. ŠVIS (duomenys imti 2022-10-17)		2022–2023 m. m. ŠVIS (duomenys imti 2022-10-17)		2022-10-01 mokyklų duomenys****		
		Savo mokykloje lankančių būrelius* 1–12 klasių mokinių		Ugdomų pagal FŠPU programas (savo ar kitos savivaldybės neformaliojo vaikų švietimo mokyklose)** 1–12 klasių mokinių		Dalyvaujančių NVŠ ar FŠPU programose arba lankančių būrelius savo mokykloje*** 1–12 klasių mokinių		Nieko papildomai nelankančių 1–12 klasių mokinių	Ką nors papildomai lankančių 1–12 klasių mokinių	Ką nors papildomai lankančių 1–12 klasių mokinių
Mokyklos pavadinimas	1–12 kl. mokinių skaičius	skaičius	dalis	skaičius	dalis	skaičius	dalis	skaičius		dalis
Ignalinos Česlovo Kudabos gimnazija (bazinė mokykla)	696	240	34,5%	328	47,1%	496	71,3%	126	570	81,9%
Ignalinos r. Didžiasalio „Ryto“ gimnazija (bazinė mokykla)	142	85	59,9%	30	21,1%	101	71,1%	54	88	62,0%
Ignalinos r. Didžiasalio „Ryto“ gimnazijos Dūkšto skyrius	10	10	100,0%	0	0,0%	10	100,0%	0	10	100,0%
Ignalinos r. Didžiasalio „Ryto“ gimnazijos Naujojo Daugėlišio skyrius	9	0	0,0%	1	11,1%	8	88,9%	1	8	88,9%
Ignalinos r. Vidiškių gimnazija (bazinė mokykla)	206	81	39,3%	38	18,4%	119	57,8%	71	135	65,5%
Ignalinos „Šaltinėlio“ mokykla (bazinė mokykla)	6	0	0,0%	0	0,0%	6	100,0%	0	6	100,0%
	1069	416	38,9%	397	37,1%	740	69,2%	252	817	76,4%

Pastabos:

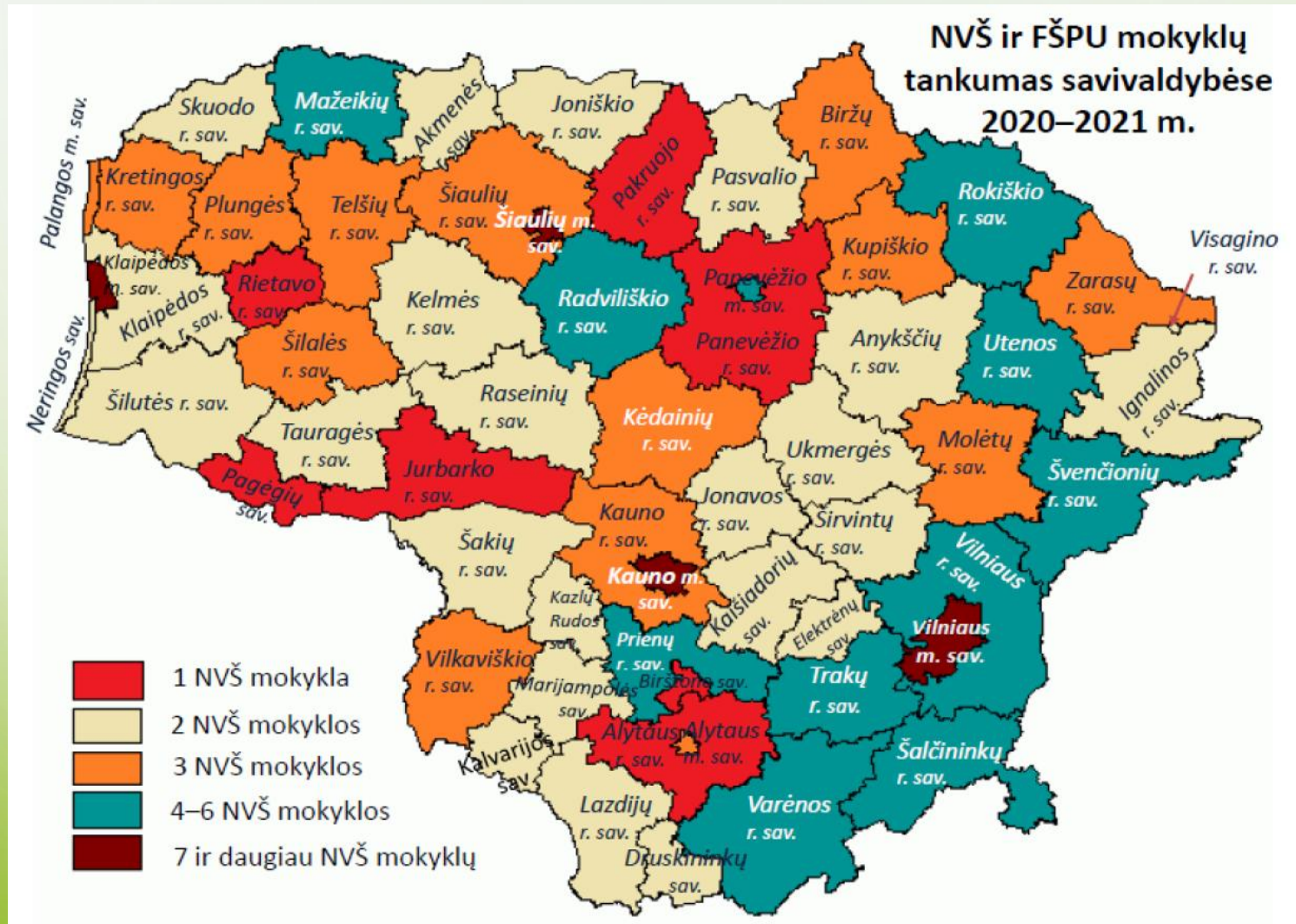
- *Jei vaikas savo mokykloje lanko kelis būrelius, jis skaičiuojamas tik 1 kartą.
- **Jei vaikas ugdomas pagal kelias FŠPU programas toje pačioje ar keliose mokyklose, jis skaičiuojamas tik vieną kartą.
- *** Vaikas lanko bent vieną būrelį savo mokykloje arba yra ugdomas pagal bent vieną NVŠ ar FŠPU programą neformaliojo vaikų švietimo mokykloje ar pas laisvuosius mokytojus ar kitus švietimo teikėjus kokioje nors savivaldybėje, o duomenys apie tai yra įvesti į Mokinių registrą. Jei vaikas dalyvauja keliose programose ar lanko kelis būrelius, jis skaičiuojamas vieną kartą.
- **** Nieko papildomai nelanko - reiškia nelanko jokio būrelio savo mokykloje, nėra ugdomas pagal jokią FŠPU ar NVŠ programą neformaliojo vaikų švietimo mokykloje ir pagal jokią NVŠ programą pas laisvuosius mokytojus ar kitus švietimo teikėjus jokioje savivaldybėje. Į mokyklų pateiktus duomenis apie kokį nors būrelį lankančius vaikus, skirtingai nei ŠVIS sistemoje, patenka ir tie mokiniai, kurie lanko būrelius pas NVŠ teikėjus ir nėra įvesti į Mokinių registrą, lanko įvairias neakivaizdines mokyklas (pvz., Nacionalinę moksleivių akademiją, neakivaizdinę jaunųjų chemikų mokyklą „Pažinimas“, šeštadieninę informatikos olimpiadininkų mokyklą, neakivaizdinę jaunųjų matematikų mokyklą ir pan.). Duomenys gaunami apklausus mokinius.

NEFORMALUSIS UGDYMAS



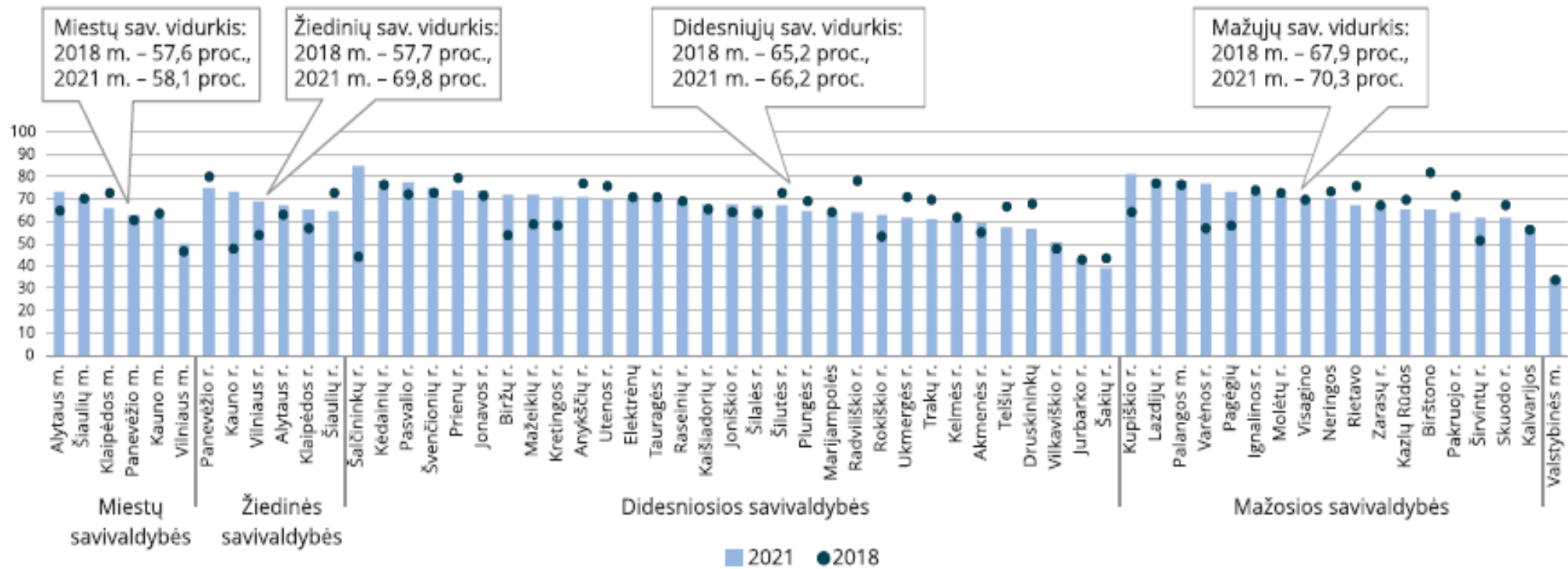
Pastaba. 2008–2018 m. skaičiuota priešmokyklinukų ir 1–12 klasių mokinių dalis. Nuo 2019 m. skaičiuota tik 1–12 klasių mokinių dalis (be priešmokyklinukų).

NEFORMALUSIS UGDYMAS

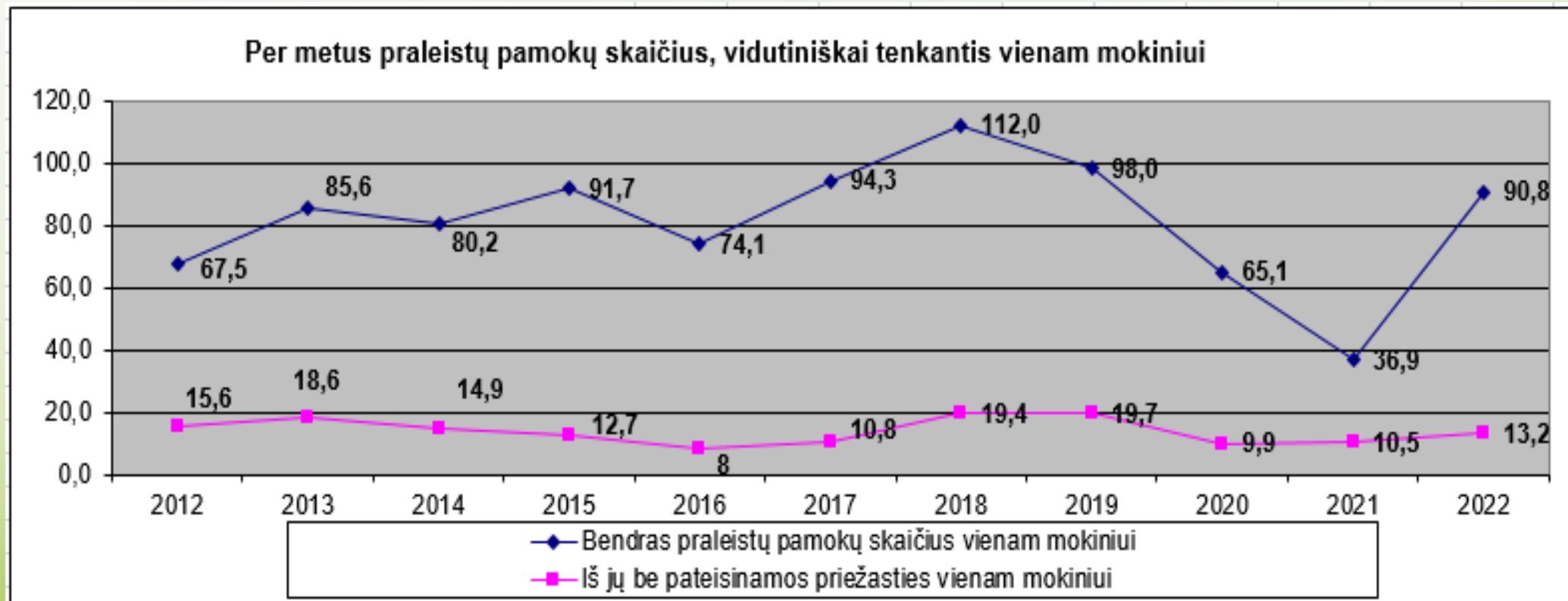


NEFORMALUSIS UGDYMAS

NVŠ programas mokykloje ir kitur lankančių bendrojo ugdymo mokinių dalis (proc.) savivaldybėse 2018 ir 2021 m.



PRALEISTŲ PAMOKŲ SKAIČIUS



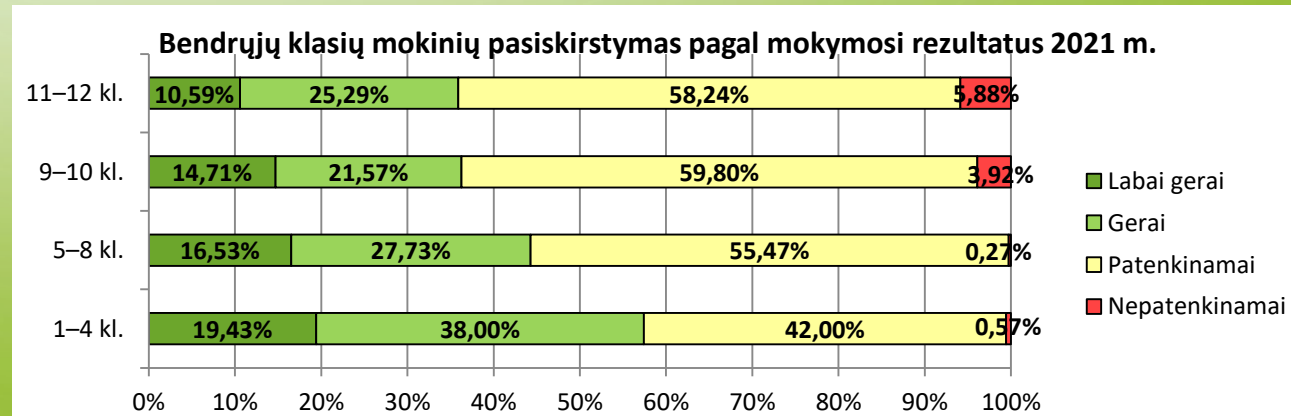
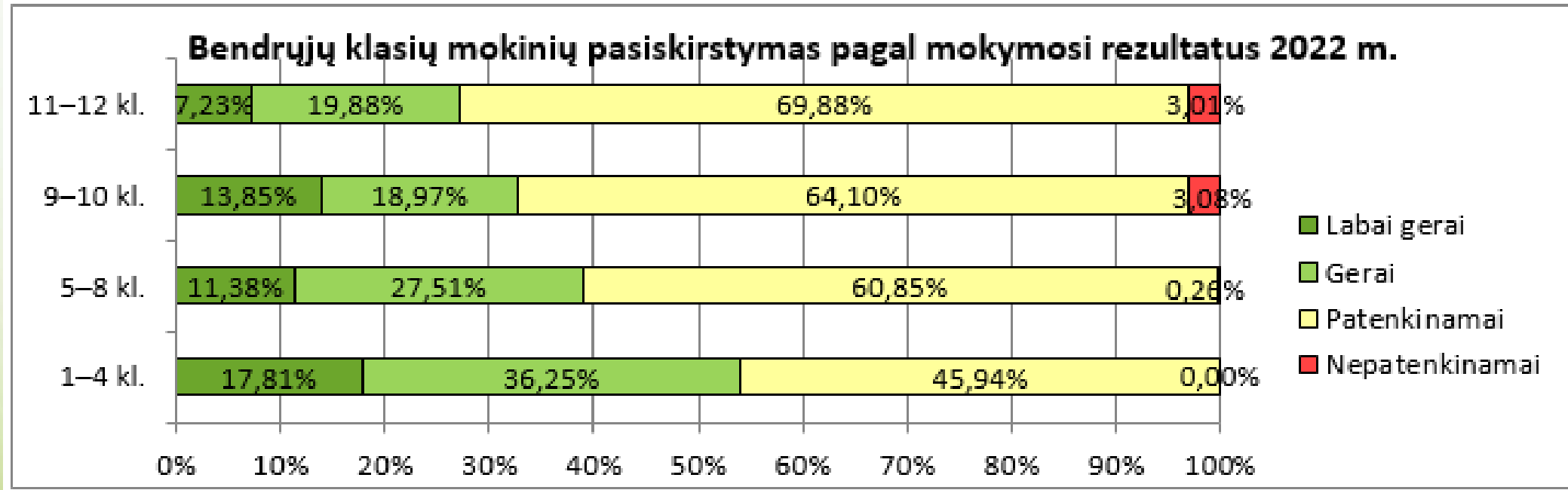
Nuo 2022 m. skaičiuojama **dėl ligos praleistų pamokų dalis** – ji buvo **48,7 proc.** Dėl ligos praleistų pamokų skaičius – vidutiniškai **44,2 pamokos vienam mokiniui.**

NEMIS duomenimis, praėjusiais mokslo metais buvo 8 mokyklos nelankantys (be pateisinamos priežasties per mėnesį praleidę daugiau nei pusę pamokų pagal privalomojo švietimo programas) mokiniai.

The background features a light green to yellow gradient with a large, faint circular graphic in the center. The corners are decorated with stylized circuit board traces and nodes in a light green color.

ŠVIETIMO REZULTATAI, POVEIKIS IR PASEKMĖS

MOKYMOSI REZULTATAI



MOKYMOSI REZULTATAI

2021–2022 m. m.

5–8 bendrųjų klasių mokinių pasiskirstymas pagal mokymosi rezultatus

Mokyklos pavadinimas	5–8 klasių mokinių skaičius* mokslo metų pabaigoje	Iš jų labai gerai besimokančiųjų		Iš jų gerai besimokančiųjų		Iš jų patenkinamai besimokančiųjų		Iš jų nepatenkinamai besimokančiųjų (bent vieno dalyko)	
		Skaičius	Dalis	Skaičius	Dalis	Skaičius	Dalis	Skaičius	Dalis
Ignalinos Česlovo Kudabos gimnazija	246	31	12,6%	82	33,3%	132	53,7%	1	0,4%
Ignalinos r. Didžiasalio „Ryto“ gimnazija	78	5	6,4%	7	9,0%	66	84,6%	0	0,0%
Ignalinos r. Vidiškių gimnazija	54	7	13,0%	15	27,8%	32	59,3%	0	0,0%
Iš viso	378	43	11,4%	104	27,5%	230	60,8%	1	0,3%

	2016	2017	2018	2019	2020	2021	2022
5–8 klasių mokinių skaičius mokslo metų pabaigoje	488	466	430	394	390	375	378
Iš jų labai gerai besimokančiųjų	10,7%	11,8%	13,3%	11,7%	13,6%	16,5%	11,4%
Iš jų gerai besimokančiųjų	22,1%	29,6%	23,3%	34,5%	27,4%	27,7%	27,5%
Iš jų patenkinamai besimokančiųjų	62,3%	53,4%	57,9%	53,6%	58,7%	55,5%	60,8%
Iš jų nepatenkinamai besimokančiųjų (bent vieno dalyko)	4,9%	5,2%	5,6%	0,3%	0,3%	0,3%	0,3%
	100%	100,0%	100,1%	100,1%	100,0%	100,0%	100,0%

MOKYMOSI REZULTATAI

2021–2022 m. m.

9–10 bendrųjų klasių mokinių pasisikirstymas pagal mokymosi rezultatus

Mokyklos pavadinimas	9–10 klasių mokinių skaičius* mokslo metų pabaigoje	Iš jų labai gerai besimokančiųjų		Iš jų gerai besimokančiųjų		Iš jų patenkinamai besimokančiųjų		Iš jų nepatenkinamai besimokančiųjų (bent vieno dalyko)	
		Skaičius	Dalis	Skaičius	Dalis	Skaičius	Dalis	Skaičius	Dalis
Ignalinos Česlovo Kudabos gimnazija	113	22	19,5%	23	20,4%	65	57,5%	3	2,7%
Ignalinos r. Didžiasalio „Ryto“ gimnazija	52	2	3,8%	6	11,5%	42	80,8%	2	3,8%
Ignalinos r. Vidiškių gimnazija	30	3	10,0%	8	26,7%	18	60,0%	1	3,3%
Iš viso	195	27	13,8%	37	19,0%	125	64,1%	6	3,1%

	2016	2017	2018	2019	2020	2021	2022
9–10 klasių mokinių skaičius mokslo metų pabaigoje	298	275	251	236	209	204	195
Iš jų labai gerai besimokančiųjų	8,1%	7,3%	8,8%	7,2%	6,2%	14,7%	13,8%
Iš jų gerai besimokančiųjų	32,2%	30,9%	26,7%	19,9%	18,7%	21,6%	19,0%
Iš jų patenkinamai besimokančiųjų	54,0%	54,5%	55,4%	68,2%	73,2%	59,8%	64,1%
Iš jų nepatenkinamai besimokančiųjų (bent vieno dalyko)	5,7%	7,3%	9,2%	4,7%	1,9%	3,9%	3,1%
	100%	100,0%	100,1%	100,0%	100,0%	100,0%	100,0%

MOKYMOSI REZULTATAI

2021–2022 m. m.

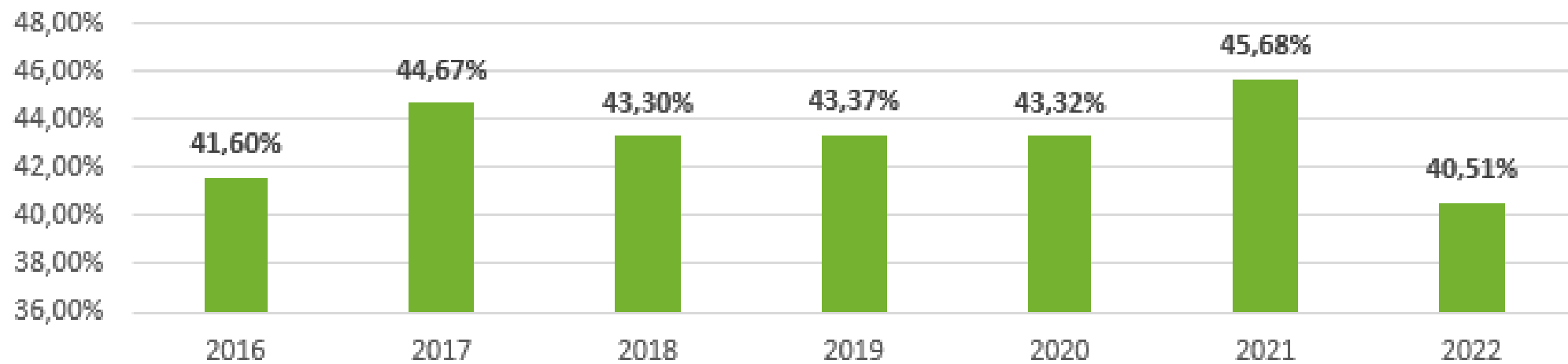
11–12 bendrųjų klasių mokinių pasiskirstymas pagal mokymosi rezultatus:

Mokyklos pavadinimas	11–12 klasių mokinių skaičius* mokslo metų pabaigoje	Iš jų labai gerai besimokančiųjų		Iš jų gerai besimokančiųjų		Iš jų patenkinamai besimokančiųjų		Iš jų nepatenkinamai besimokančiųjų (bent vieno dalyko)	
		Skaičius	Dalis	Skaičius	Dalis	Skaičius	Dalis	Skaičius	Dalis
Ignalinos Česovo Kudabos gimnazija	112	8	7,1%	25	22,3%	75	67,0%	4	3,6%
Ignalinos r. Didžiasalio „Ryto“ gimnazija	24	0	0,0%	3	12,5%	21	87,5%	0	0,0%
Ignalinos r. Vidiškių gimnazija	30	4	13,3%	5	16,7%	20	66,7%	1	3,3%
Iš viso	166	12	7,2%	33	19,9%	116	69,9%	5	3,0%

	2016	2017	2018	2019	2020	2021	2022
9–10 klasių mokinių skaičius mokslo metų pabaigoje	258	236	256	221	196	170	166
Iš jų labai gerai besimokančiųjų	12,0%	11,0%	12,1%	8,6%	9,2%	10,6%	7,2%
Iš jų gerai besimokančiųjų	31,8%	30,9%	32,0%	25,3%	23,0%	25,3%	19,9%
Iš jų patenkinamai besimokančiųjų	53,1%	55,1%	49,2%	65,2%	66,3%	58,2%	69,9%
Iš jų nepatenkinamai besimokančiųjų (bent vieno dalyko)	3,1%	3,0%	6,6%	0,9%	1,5%	5,9%	3,0%
	100%	100,0%	99,9%	100,0%	100,0%	100,0%	100,0%

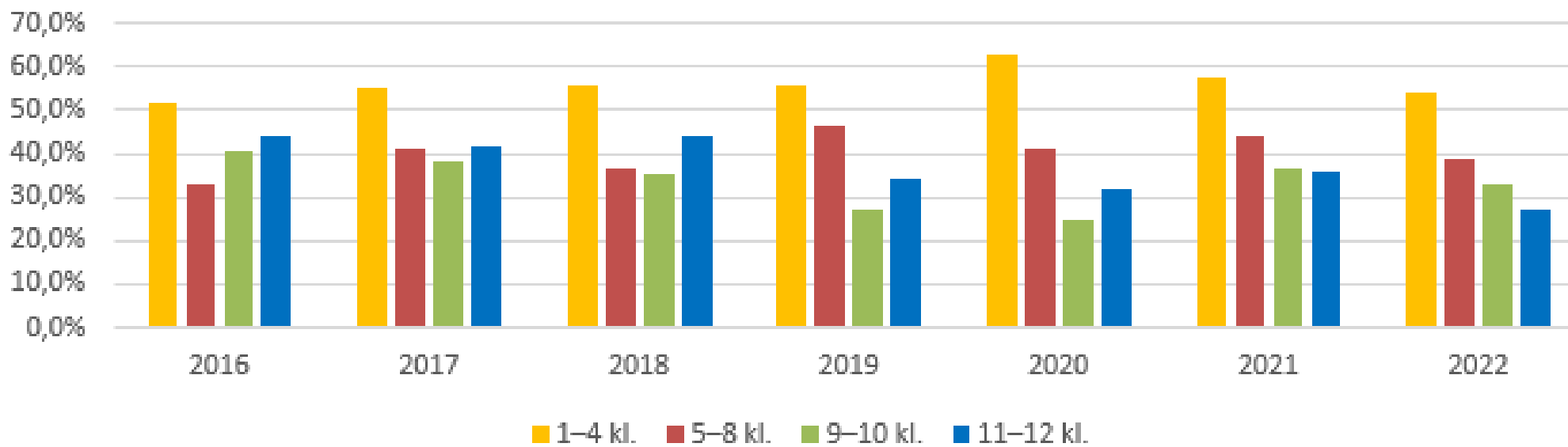
MOKYMOSI REZULTATAI

Labai gerai ir gerai besimokančių 1–12 klasių mokinių dalis



MOKYMOSI REZULTATAI

Labai gerai ir gerai besimokančių mokinių dalis (pagal klasių koncentrus)



OLIMPIADOS, KONKURSAI, VARŽYBOS (BE SPORTO)

2021–2022 m. m.

Ivairių olimpiadų, konkursų, varžybų dalyvių ir 1–3 vietų laimėtojų skaičius ir dalis (išskyrus sportą)

Mokyklos pavadinimas	1–12 klasių mokinių skaičius 2021-09-01	Rajono, regiono, šalies, tarptautinių įvairių olimpiadų, konkursų, varžybų dalyvių (1–12 klasių mokinių) skaičius per mokslo metus (skaičiuojamas mokslo metams pasibaigus)	Dalis	Iš jų rajono, regiono, šalies, tarptautinių įvairių olimpiadų, konkursų, varžybų 1–3 vietų laimėtojų skaičius per mokslo metus	Dalis
Ignalinos Česovo Kudabos gimnazija	660	1669	253%	634	96%
Ignalinos r. Didžiašalio „Ryto“ gimnazija	231	351	152%	218	94%
Ignalinos r. Vidiškų gimnazija	179	247	138%	189	106%
Ignalinos „Šaltinėlio“ mokykla	5		0%		0%
Iš viso	1075	2267	210,9%	1041	96,8%

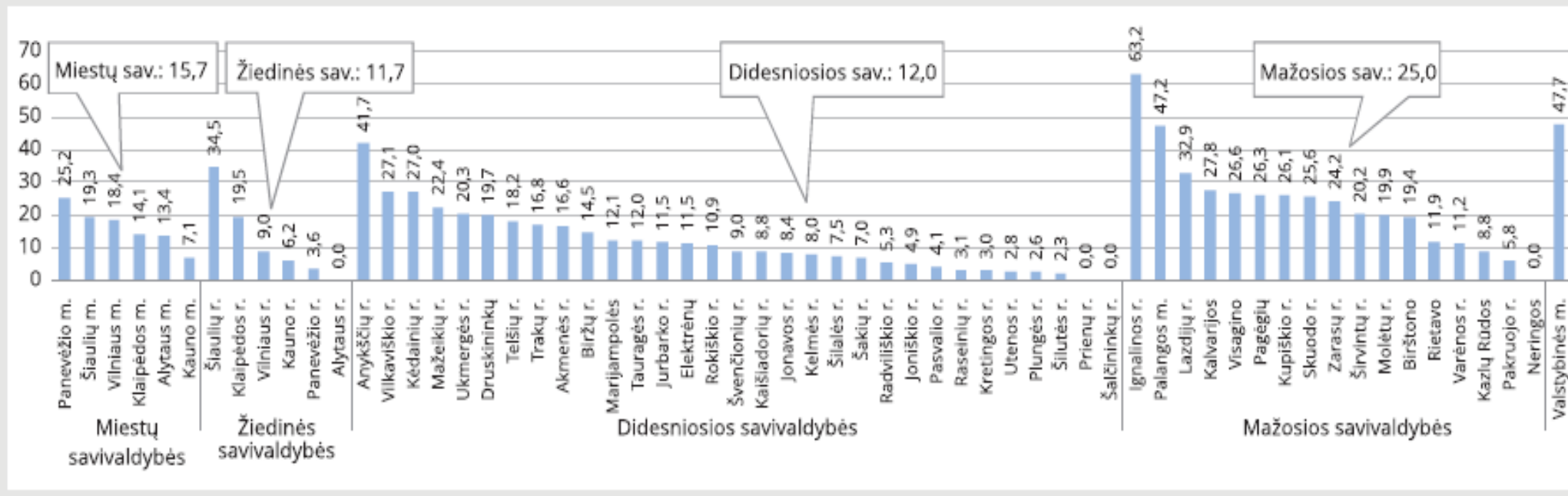
Pastabos:

1. Rajono, regiono, šalies, tarptautinių įvairių olimpiadų, konkursų, varžybų dalyvių skaičius gaunamas skaičiuojant kiekvieną mokinį tiek kartų, kiek įvairių konkursų, varžybų, olimpiadų (išskyrus sportą) vienas ar kartu su komanda jis dalyvavo
2. 1–3 vietų laimėtojų skaičius gaunamas skaičiuojant kiekvieną mokinį tiek kartų, kiek jis įvairiuose rajono, regiono, šalies, tarptautiniuose konkursuose vienas ar kartu su komanda užėmė 1–3 vietą ar gavo I–III laipsnio ar jį atitinkantį diplomą
3. Jei konkursas komandinis, skaičiuojami visi komandos nariai
4. Laimėtojų skaičius ir dalis skaičiuojami nuo bendro 1–12 klasių mokinių skaičiaus

	2016	2017	2018	2019	2020	2021	2022
Rajono, regiono, šalies, tarptautinių įvairių olimpiadų, konkursų, varžybų dalyvių (1–12 klasių mokinių) skaičiaus per mokslo metus dalis (skaičiuojama nuo visų mokinių skaičiaus)	213%	226%	211,8%	178,5%	196,3%	147,6%	210,9%
Iš jų rajono, regiono, šalies, tarptautinių įvairių olimpiadų, konkursų, varžybų 1–3 vietų laimėtojų skaičiaus per mokslo metus dalis (skaičiuojama nuo visų mokinių skaičiaus)	87%	105%	97,5%	110,5%	70,3%	65,9%	96,8%

DALYKŲ OLIMPIADOS IR KONKURSAI

Dalykų olimpiadų ir konkursų prizininkų skaičius, tenkantis 10 tūkst. mokinių 2021 m.



Pagal dalykinių olimpiadų nugalėtojų skaičių 2021 m. savivaldybė užtikrintai pirmavo šalyje.

DALYKŲ OLIMPIADOS IR KONKURSAI

Vardas	Pavardė	Klasės/grupės pavadinimas	Nac. šalies, miestų, tarp. olimpiados ir konkursai	Institucijos pavadinimas
ANDRIUS	GASIUKEVIČIUS	Ila	Lietuvos mokinių matematikos olimpiada / II / 2022-04-20 / Lietuvos mokinių informatikos olimpiada / III / 2022-03-26 /	Ignalinos Česlovo Kudabos gimnazija
GINTAUTĖ	ŠRIŪBĖNAITĖ	7c	Lietuvos mokinių meninio skaitymo konkursas / III / 2022-04-06 /	Ignalinos Česlovo Kudabos gimnazija
MATAS	KOVALEVSKIS	IVb	Lietuvos mokinių meninio skaitymo konkursas / III / 2022-04-06 /	Ignalinos Česlovo Kudabos gimnazija
AUSTĖJA	GARNEVIČIŪTĖ	8 kl.	Lietuvos mokinių technologijų olimpiada / III / 2022-05-13 /	Ignalinos r. Vidiškių gimnazija
LINAS	MARTINKĖNAS	III kl.	Lietuvių kalbos ir literatūros olimpiada Lietuvos ir užsienio lietuviškų mokyklų mokiniams / Pagyrimo raštas / 2022-03-17 /	Ignalinos r. Vidiškių gimnazija

1 Rodomi įrašai 1 - 5 iš 5

2022 m. pirmą kartą savivaldybės istorijoje dalyvauta **tarptautinėje Vidurio Europos matematikos olimpiadoje** (MEMO).

Rajono etapo renginių laimėtojai nuo 2022 metų skatinami ne tik diplomais, bet ir **medaliais**.

SPORTO VARŽYBOS

2021–2022 m. m.

Įvairių sporto varžybų dalyvių ir 1–3 vietų laimėtojų skaičius ir dalis

Mokyklos pavadinimas	1–12 klasių mokinių skaičius 2021-09-01	Iš jų įvairių rajono, regiono, šalies, tarptautinių sporto varžybų dalyvių (1–12 klasių mokinių) skaičius per mokslo metus (skaičiuojamas mokslo metams pasibaigus)	Dalis	Iš jų įvairių rajono, regiono, šalies, tarptautinių sporto varžybų 1–3 vietų laimėtojų skaičius per mokslo metus	Dalis
Ignalinos Česlovo Kudabos gimnazija	660	175	27%	166	25%
Ignalinos r. Didžiaskio „Ryto“ gimnazija	231	75	32%	18	8%
Ignalinos r. Vidiškių gimnazija	179	128	72%	78	44%
Ignalinos „Šaltinėlio“ mokykla	5		0%		0%
Iš viso	1075	378	35,2%	262	24,4%

Pastabos:

- Įvairių rajono, regiono, šalies, tarptautinių sporto varžybų dalyvių skaičius gaunamas skaičiuojant kiekvieną mokinį tiek kartų, kiek įvairių varžybų jis vienas ar kartu su komanda dalyvavo per mokslo metus.
- 1–3 vietų laimėtojų skaičius gaunamas skaičiuojant kiekvieną mokinį tiek kartų, kiek jis įvairiose rajono, regiono, šalies, tarptautinėse sporto varžybose vienas ar kartu su komanda užėmė 1–3 vietą ar gavo I–III laipsnio
- Jei konkursas komandinis, skaičiuojami visi komandos nariai.
- Laimėtojų skaičius ir dalis skaičiuojami nuo bendro 1–12 klasių mokinių skaičiaus.

	2016	2017	2018	2019	2020	2021	2022
Rajono, regiono, šalies, tarptautinių sporto varžybų dalyvių (1–12 klasių mokinių) skaičiaus per mokslo metus dalis	111%	123%	126,2%	102,8%	94,5%	8,9%	35,2%
Iš jų rajono, regiono, šalies, tarptautinių sporto varžybų 1–3 vietų laimėtojų skaičiaus per mokslo metus dalis	61%	80%	80,9%	67,5%	41,3%	2,1%	24,4%

Dėl įvairių pandeminių ribojimų sporto varžybų vyko nedaug.

DEŠIMTOKŲ TOLIMESNIS MOKYMASIS

Ignalinos rajono savivaldybės bendrojo ugdymo mokyklų dešimtokų tolimesnis mokymas 2022 m.

Mokyklos pavadinimas	10 (II) kl. mokinių* skaičius 2021–2022 m. m. pabaigoje	10 (II) kl. mokinių, gavusių Pagrindinio išsilavinimo pažymėjimus, skaičius 2021–2022 m. m. pabaigoje	Iš jų:				10 (II) kl. mokinių, gavusių Pagrindinio ugdymo pasiekimų pažymėjimus, skaičius 2021–2022 m. m. pabaigoje	Iš jų:			Palikti kartoti kurso
			Tęsia mokslą III klasėje toje pačioje mokykloje	Tęsia mokslą kitoje (šalies ar užsienio) bendrojo ugdymo mokykloje	Tęsia mokslą profesinio mokymo įstaigoje	Niekur netęsia mokslo		Tęsia mokslą profesinio mokymo įstaigoje	Mokosi pagal socialinių įgūdžių ugdymo programą	Niekur netęsia mokslo	
Ignalinos Česlovo Kudabos gimnazija	62	59	55	4	-	-	-	-	-	-	3
Ignalinos r. Didžiasalio „Ryto“ gimnazija	27	24	12	2	6	4	2	0	1	1	1
Ignalinos r. Vidiškių gimnazija	17	16	16	-	-	-	1	-	-	1	-
Ignalinos „Saltinėlio“ mokykla	1	-	-	-	-	-	1	-	1	-	-
Iš viso:	107	99	83	6	6	4	4	0	2	2	4

Iš 107 dešimtokų: 99 gavo Pagrindinio išsilavinimo pažymėjimus (95,96 proc. jų tęsia mokslą savo ar kitoje mokykloje), 4 – Pagrindinio ugdymo pasiekimų pažymėjimus, dar 4 palikti kartoti kurso.

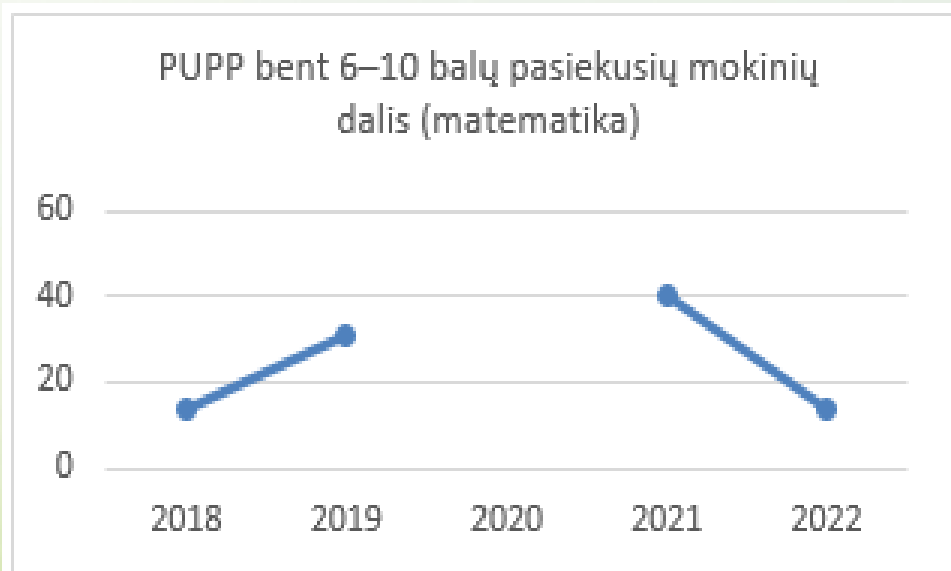
MATEMATIKOS PUPP

Mokyklos pavadinimas	Mokinių, dalyvavusių matematikos PUPP, skaičius	Iš jų ne žemesnį nei pagrindinį mokymosi pasiekimų lygį (6–10 balų) pasiekusiųjų skaičius	Dalis
Ignalinos Česlovo Kudabos gimnazija	59	9	15,25%
Ignalinos r. Didžiasalio „Ryto“ gimnazija	20	1	5,00%
Ignalinos r. Vidiškių gimnazija	16	3	18,75%
Iš viso	95	13	13,68%
Šalies vidurkis			23,94%

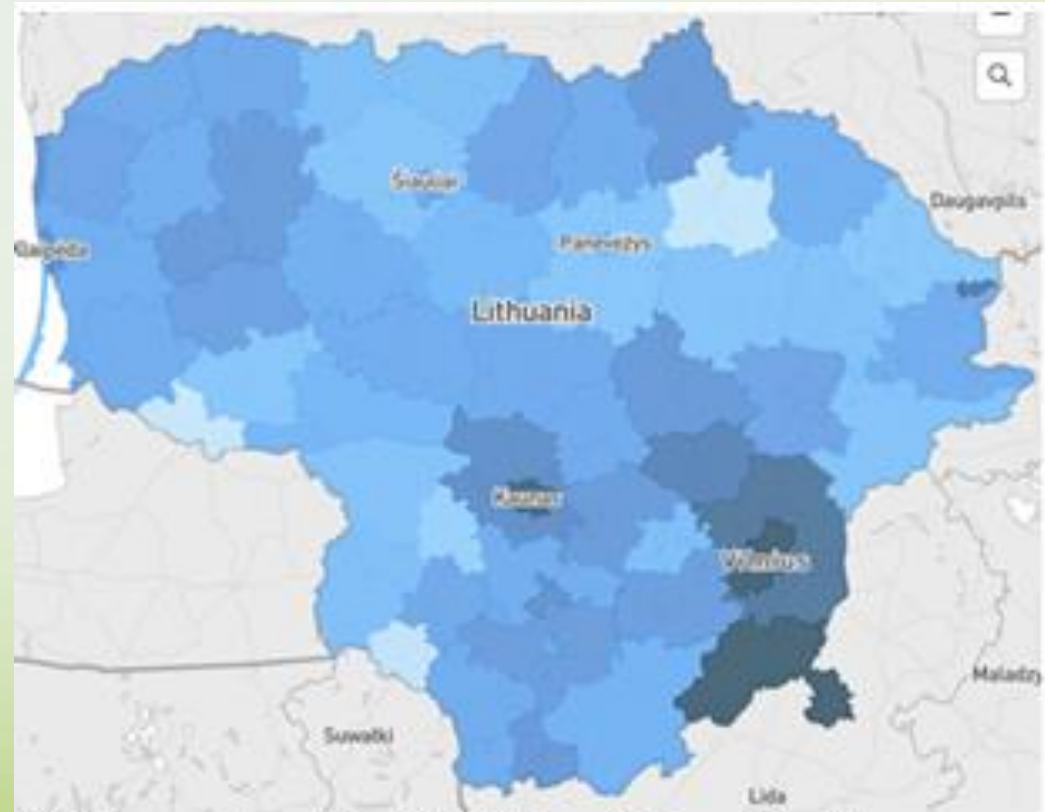
Matematikos PUPP įvertinimų vidurkis – 3,82 (šalyje – 4,28).

Pagal matematikos 2022 m. PUPP įvertinimų vidurkį savivaldybė yra **33-ia šalyje**. Tai tikrai aukštas rezultatas mažai savivaldybei, ypač atsižvelgiant į socialinį-ekonominį kontekstą.

MATEMATIKOS PUPP



Pastaba. 2020 m. PUPP dėl pandemijos nevyko.



2022 m. matematikos PUPP įvertinimų vidurkis (tamsesnė spalva reiškia aukštesnį rezultatą)

LIETUVIŲ KALBOS PUPP

Mokyklos pavadinimas	Mokinių, dalyvavusių lietuvių k. PUPP, skaičius	Iš jų ne žemesnį nei pagrindinį mokymosi pasiekimų lygį (6–10 balų) pasiekusiųjų skaičius	Dalis
Ignalinos Česlovo Kudabos gimnazija	59	38	64,41%
Ignalinos r. Didžiasalio „Ryto“ gimnazija	20	10	50,00%
Ignalinos r. Vidiškių gimnazija	16	13	81,25%
Iš viso	95	61	64,21%
Šalies vidurkis			67,53%

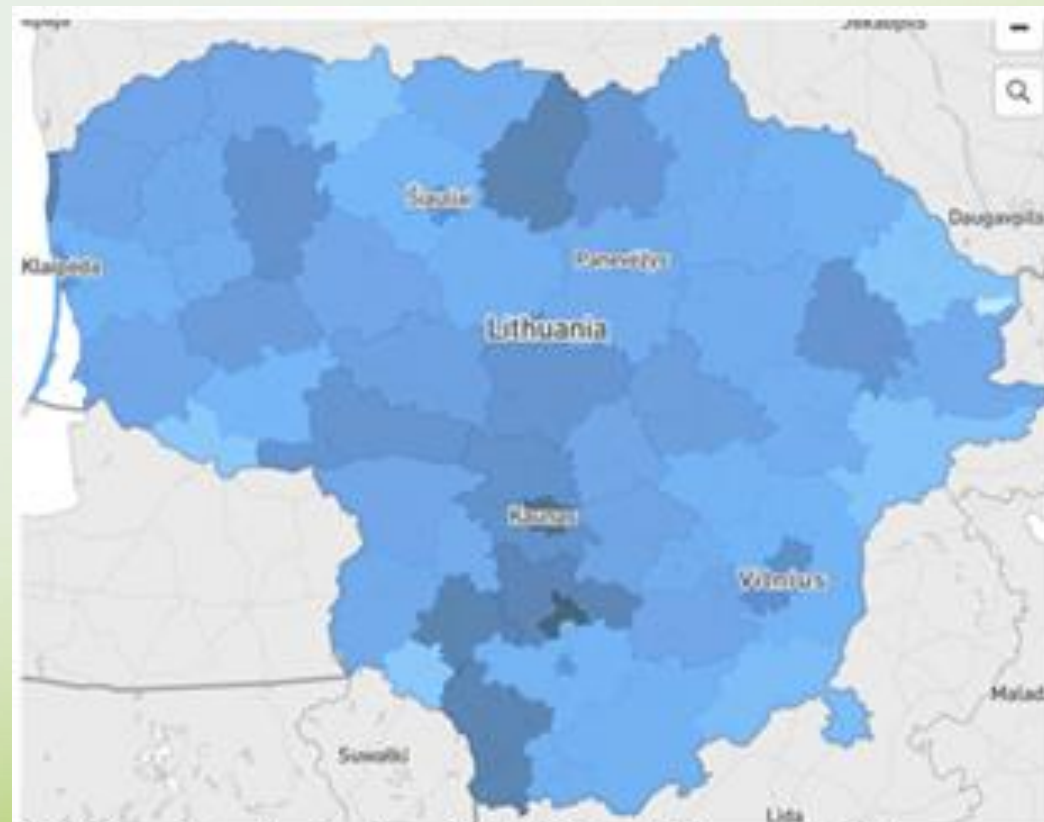
Lietuvių kalbos PUPP įvertinimų vidurkis – 6,11 – nedaug atsilieka nuo šalies vidurkio, kuris 2022 m. buvo 6,35.

Pagal lietuvių kalbos 2022 m. PUPP įvertinimų vidurkį savivaldybė yra **33-ia šalyje**. Tai tikrai aukštas rezultatas mažai savivaldybei, ypač atsižvelgiant į socialinį-ekonominį kontekstą.

LIETUVIŲ KALBOS PUPP



Pastaba. 2020 m. PUPP dėl pandemijos nevyko.



2022 m. lietuvių kalbos PUPP įvertinimų vidurkis (tamsesnė spalva reiškia aukštesnį rezultatą)

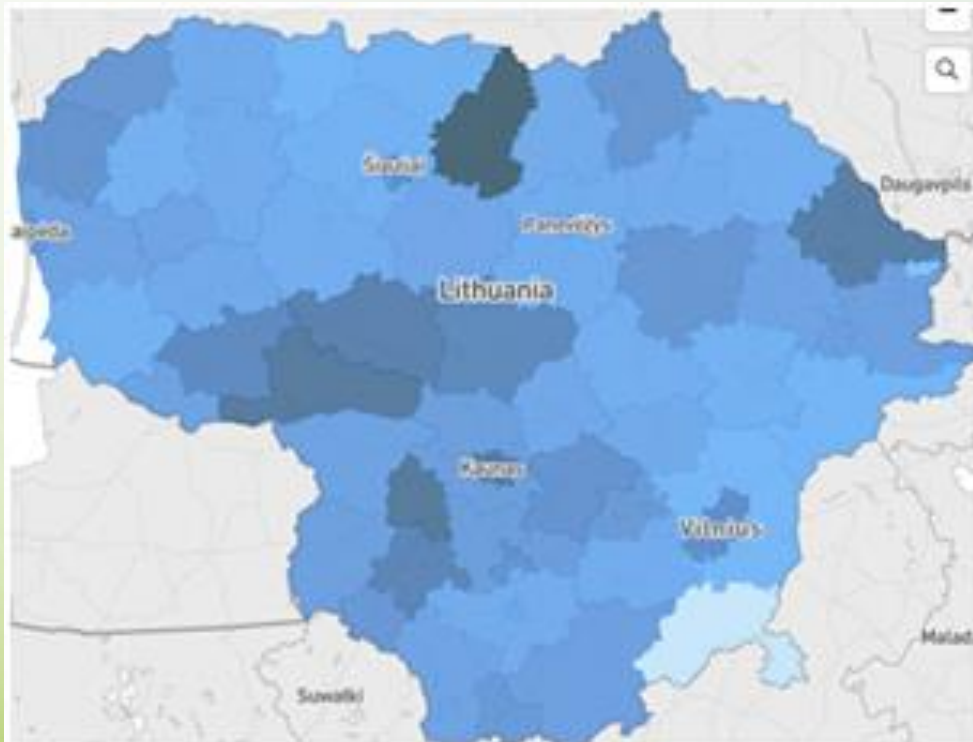
ABITURIENTŲ VBE

Mokyklos pavadinimas	Abiturientų skaičius	Tris ir daugiau VBE išlaikiusių abiturientų skaičius	Dalis
Ignalinos Česovo Kudabos gimnazija	62	43	69,35%
Ignalinos r. Didžiasalio „Ryto“ gimnazija	8	3	37,50%
Ignalinos r. Vidiškių gimnazija	10	4	40,00%
Iš viso	80	50	62,50%

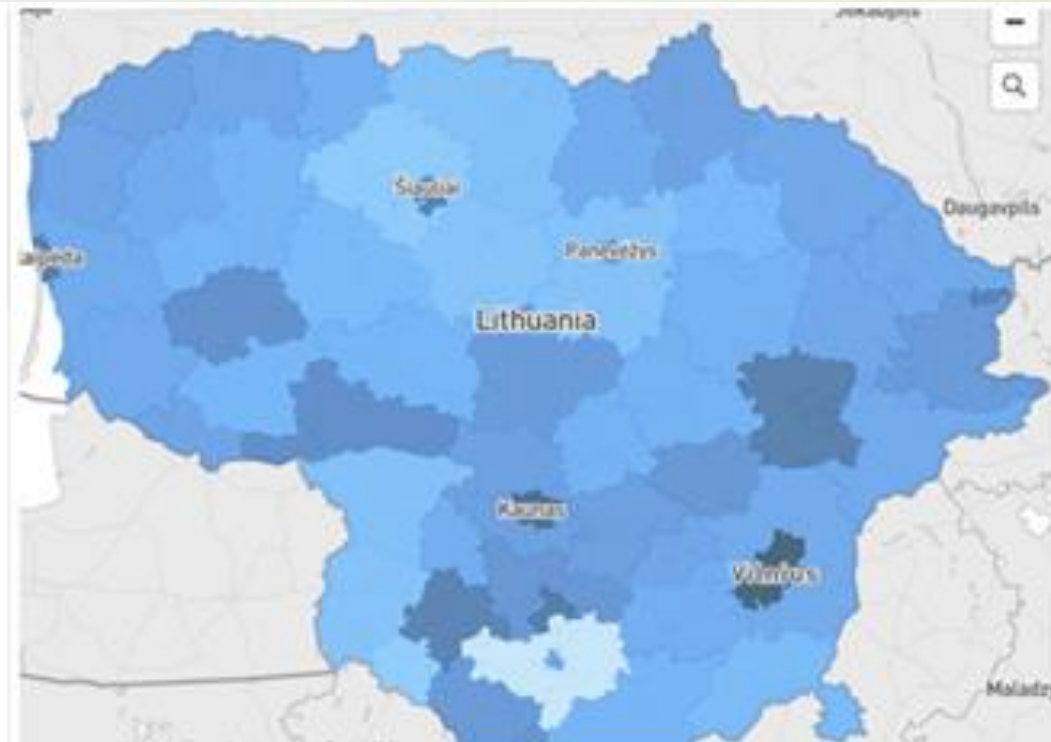
2022 m. Ignalinos rajono savivaldybės bendrojo ugdymo mokyklose buvo 80 abiturientų, iš jų 77, t. y., 96,25 proc. (praėjusiais metais – 90,7 proc.) gavo brandos atestatus. 3 mokiniai dėl nepatenkinamų metinių įvertinimų brandos egzaminų laikyti negalėjo.

Savivaldybės bendrojo ugdymo mokyklose besimokantys abiturientai už gerus egzaminų rezultatus, yra skatinami **piniginėmis premijomis**, kurios skiriamos gavusiems brandos atestatą su pagyrimu, išlaikiusiems valstybinį brandos egzaminą 100 balų ir išlaikiusiems valstybinius brandos egzaminus 95–99 balais.

ABITURIENTŲ VBE



2022 m. lietuvių kalbos VBE įvertinimų vidurkis
(tamsesnė spalva reiškia aukštesnį rezultatą)



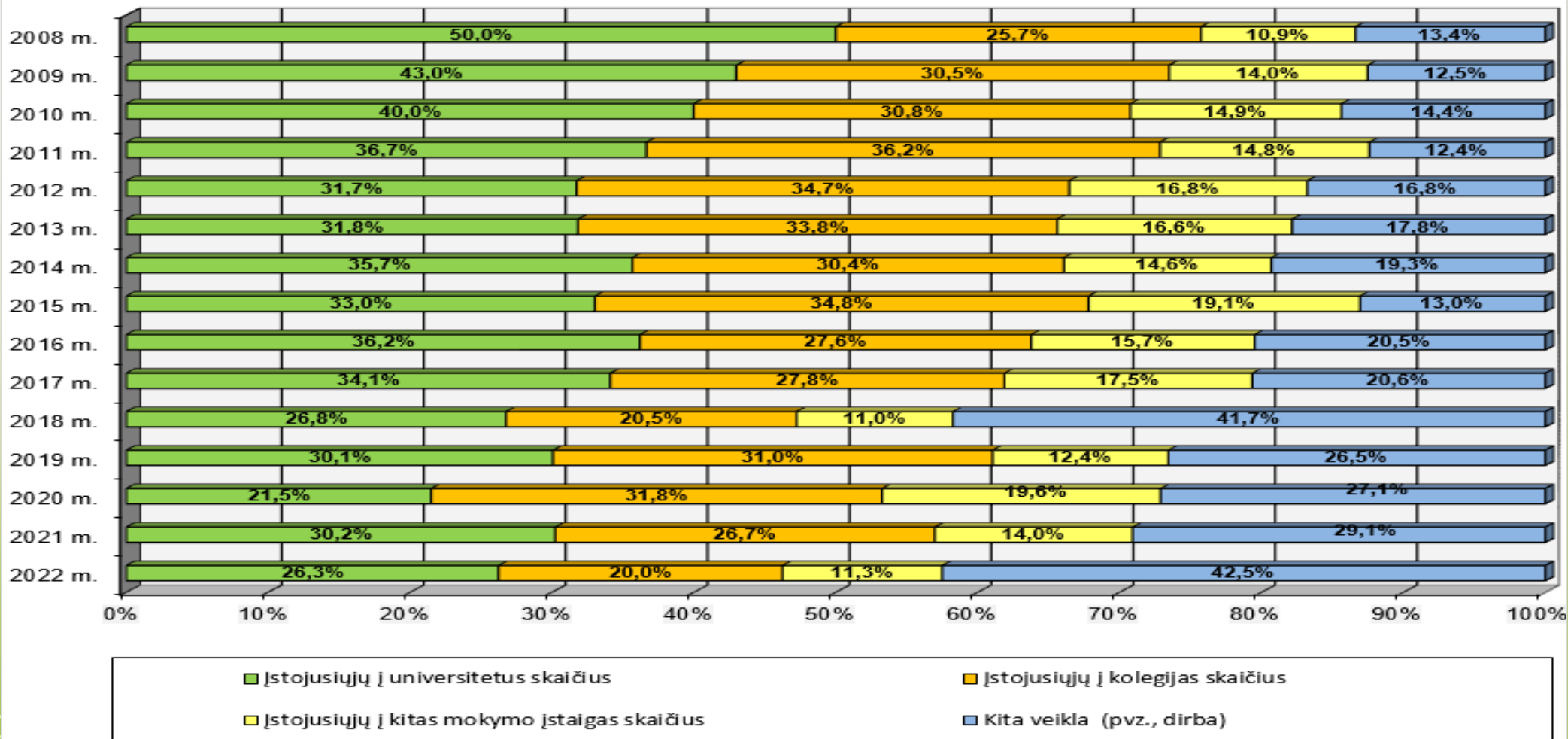
2022 m. matematikos VBE įvertinimų vidurkis
(tamsesnė spalva reiškia aukštesnį rezultatą)


Lietuvių kalbos VBE įvertinimų vidurkis – **51,28** (šalies 2022 m. vidurkis – 52,67). **Matematikos** VBE įvertinimų vidurkis – **35,41** (šalyje – 37,70).

Pagal **lietuvių kalbos** VBE įvertinimų vidurkius savivaldybė buvo **25-a**, o pagal **matematikos** – **16-a** šalyje.

ABITURIENTŲ VEIKLA PO MOKYKLOS BAIGIMO

Ignalinos rajono bendrojo ugdymo mokyklų abiturientų veikla po mokyklos baigimo





IGNALINOS RAJONO SAVIVALDYBĖS 2022 METŲ ŠVIETIMO PAŽANGOS ATASKAITA

ŠVIETIMO PAŽANGOS BUVO SIEKIAMA ĮGYVENDINANT (I):

- Ignalinos rajono **savivaldybės 2018–2024 metų strateginio plėtros plano**, patvirtinto Ignalinos rajono savivaldybės tarybos 2017 m. gruodžio 21 d. sprendimu Nr. T-153 „Dėl Ignalinos rajono savivaldybės 2018–2024 metų strateginio plėtros plano patvirtinimo“, 1 priedo „Ignalinos rajono savivaldybės 2018–2024 metų strateginio plėtros plano priemonių planas“ II prioriteto „Žmogiškųjų išteklių ir visuomenės socialinės gerovės plėtra“ 2.1 tikslo „Išsilavinusios ir sportiškos visuomenės formavimas“ 2.1.1 **uždavinį „Tobulinti ugdymo paslaugų kokybę ir prieinamumą“;**

- Ignalinos rajono **savivaldybės 2020–2022 metų strateginio veiklos plano**, patvirtinto Ignalinos rajono savivaldybės tarybos 2020 m. vasario 20 d. sprendimu Nr. T-23 „Dėl Ignalinos rajono savivaldybės 2020–2022 metų strateginio veiklos plano patvirtinimo“, **Ugdymo kokybės ir mokymosi aplinkos užtikrinimo programą**, kurios tikslui – užtikrinti aukštą švietimo ir ugdymo paslaugų kokybę ir prieinamumą – pasiekti numatoma iki 2022 metų įgyvendinti du uždavinius: **užtikrinti ugdymo programų įgyvendinimą, gerinti ugdymo procesą bei formuoti kokybišką ir prieinamą ugdymo aplinką;**

ŠVIETIMO PAŽANGOS BUVO SIEKIAMA ĮGYVENDINANT (II):

- Ignalinos rajono savivaldybės **2022–2024 metų strateginio veiklos plano**, patvirtinto Ignalinos rajono savivaldybės tarybos 2022 m. vasario 24 d. sprendimu Nr. T-20 „Dėl Ignalinos rajono savivaldybės 2022–2024 metų strateginio veiklos plano patvirtinimo“, Ugdymo kokybės ir mokymosi aplinkos užtikrinimo programą, kurios tęstiniam tikslui – užtikrinti aukštą švietimo ir ugdymo paslaugų kokybę ir prieinamumą – pasiekti numatoma įgyvendinti **du tęstinius uždavinius: užtikrinti ugdymo programų įgyvendinimą, gerinti ugdymo procesą bei formuoti kokybišką ir prieinamą ugdymo aplinką;**
- Ignalinos rajono savivaldybės **švietimo veiklos 2021–2022 mokslo metams programą**, patvirtintą Ignalinos rajono savivaldybės administracijos Švietimo ir kultūros skyriaus vedėjo 2021 m. rugsėjo 29 d.;

ŠVIETIMO PAŽANGOS BUVO SIEKIAMA ĮGYVENDINANT (III):

- Ignalinos rajono savivaldybės **švietimo veiklos 2022–2023 mokslo metams programos**, patvirtintos Ignalinos rajono savivaldybės administracijos Švietimo ir kultūros skyriaus vedėjo 2022 m. rugsėjo 27 d., švietimo veiklos **uždaviniai**:

1. Atsižvelgiant į vykstančius švietimo sistemos pokyčius šalyje ir rajone, formuoti Ignalinos rajono savivaldybės švietimo politiką ir kaitą (tęstinis uždavinys);
2. Laiduoti pavaldžių švietimo įstaigų efektyvų funkcionavimą, veiksmingai naudojant švietimo išteklius ir plėtojant tinklaveiką, atsižvelgiant į rajono strateginio plano prioritetus, užtikrinant ugdymo prieinamumą ir tęstinumą (tęstinis uždavinys);
3. Užtikrinti ikimokyklinio, priešmokyklinio, pradinio, pagrindinio ir vidurinio ugdymo programų įgyvendinimą ir pasirengti atnaujinto ugdymo turinio diegimui rajono savivaldybės bendrojo ugdymo mokyklose, rūpintis neformaliojo vaikų švietimo programų įgyvendinimu (tęstinis uždavinys, papildytas pasirengimu atnaujintų programų įgyvendinimui);
4. Organizuoti švietimo įstaigų veiklos priežiūrą (tęstinis uždavinys).

ŠVIETIMO PAŽANGOS BUVO SIEKIAMA ĮGYVENDINANT (IV):

- Ignalinos rajono savivaldybės **švietimo veiklos 2022–2023 mokslo metams programos**, patvirtintos Ignalinos rajono savivaldybės administracijos Švietimo ir kultūros skyriaus vedėjo 2022 m. rugsėjo 27 d., **švietimo veiklos prioritetus**:

1. **Kiekvieno mokinio kokybiško ugdymo užtikrinimas** didinant **ugdymo personalizavimą**, stiprinant **ugdymą karjerai ir tinklaveiką** (tęstinis papildytas prioritetas);
2. Švietimo darbuotojų **kvalifikacijos tobulinimas įtraukiojo, STEAM ir kultūrinio ugdymo srityse** bei rengiantis **atnaujinto ugdymo turinio diegimui**;
3. **Emocinio klimato** mokyklose gerinimas.

Nustatant prioritetus atsižvelgta į Ignalinos rajono savivaldybės **Švietimo pažangos plano (dalyvaujant „Tūkstantmečio mokyklų“ programoje)** tikslus, uždavinius bei numatytas veiklas.

The background features a light green gradient with a faint circular pattern. The corners are decorated with stylized circuit board traces in a darker green color. The text is centered in a bold, black, sans-serif font.

ŠVIETIMO PAŽANGA ATSISPINDI ŠVIETIMO STEBĖSENOS RODIKLIUOSE

ŠVIETIMO PAŽANGA TRUMPAI

Skirtas dėmesys **švietimo veiklos prioritetams** užtikrinant kiekvieno mokinio kokybišką ugdymą

didinant ugdymo personalizavimą (įvestas naujas stebėsenos rodiklis – parengtų individualių ugdymo planų dalis),

stiprinant ugdymą karjerai (nuo rugsėjo įsteigti karjeros specialistų etatai) ir

tinklaveiką (mokykloms rekomenduota sudaryti / atnaujinti sutartis su partneriais numatant konkrečias veiklas ir įsipareigojimus),

tikslingai **tobulinant švietimo darbuotojų kvalifikaciją** įtraukiojo, STEAM ir kultūrinio ugdymo srityse (nauji stebėsenos rodikliai – STEAM ir kultūrinio ugdymo pamokų skaičius, dalijimasis pamokų planais, viešo pamokų planų banko sukūrimas IRŠPT) bei

rengiantis atnaujinto ugdymo turinio diegimui (savivaldybės Atnaujinto ugdymo turinio diegimo koordinavimo komandos veikla),

gerinant emocinį klimatą mokyklose (pradėtas pasirengimas ilgalaikiam tyrimui „Emocinis klimatas mokyklose“).

ŠVIETIMO PAŽANGA TRUMPAI

Buvo įgyvendinami įvairūs

mokymosi pasiekimus skatinantys ar

ugdymo aplinką gerinantys projektai

(kaip ir kasmet, 2022 m. džiugino itin aukštas švietimo įstaigų dalyvavimo įvairiuose projektuose lygis; švietimo projektuose, siekdama pagerinti mokymosi aplinkas ir mokinių pasiekimus, aktyviai dalyvavo ir savivaldybės administracija, į projektus įtraukdama ir švietimo įstaigas).

ŠVIETIMO PAŽANGA TRUMPAI

Skatinti mokinių mokymosi pasiekimus buvo siekiama formuojant mokyklų direktorių metines užduotis bei derinant savivaldybės mokyklų strateginius planus

(rekomenduota numatyti konkrečius uždavinius mokinių pasiekimų gerinimui, o uždavinių įgyvendinimo „pamatavimui“ nusistatyti konkrečias siektinas mokinių PUPP rezultatų ir / ar dalykų metinių įvertinimų reikšmes).

ŠVIETIMO PAŽANGA TRUMPAI

Parengti dokumentai dalyvauti „Tūkstantmečio mokyklų“ programoje.

Kaip ir buvo numatyta 2021 metų savivaldybės švietimo pažangos ataskaitoje, dalyvavimui TŪM rengtas savivaldybės **Švietimo pažangos planas** skirtas pagrindiniam savivaldybės švietimo iššūkiui spręsti – **esant bene nepalankiausiam visoje šalyje socialiniam ir ekonominiam kontekstui, pagerinti mokinių mokymosi pasiekimus, ir tai pasiekti ne mokinio gerovės kaina: siekti, kad kiekvienas mokinys objektyviai įsivertintų savo gebėjimus ir sugebėtų pasirinkti norimą ir galimybes atitinkantį gyvenimo kelią, tapdamas ne našta visuomenei, o gerovės kūrėju, kad kuo anksčiau susikurtų socialiai orientuotą savo laimingo gyvenimo viziją.**

ŠPP daug dėmesio skiriama **kokybiškos ir prieinamos ugdymo aplinkos formavimui**, tiksliniam **mokytojų kvalifikacijos tobulinimui, tinklaveikai, komunikacijos su mokinių tėvais gerinimui, pamokos kokybės tobulinimui, matematinio mąstymo ugdymui, streso valdymui, sveikos gyvensenos propagavimui.**

ŠPP įvertintas kaip vienas pažangiausių šalyje, savivaldybė pakviesta dalyvauti pirmajame TŪM programos įgyvendinimo sraute. Ypač džiugina tai, kad, skirtingai nei dauguma savivaldybių, pirkusių ŠPP rengimo paslaugą, Ignalinos ŠPP parengtas pačių jėgomis.

ŠVIETIMO PAŽANGA TRUMPAI

Parengtos paraiškos dalyvauti įvairiuose regioniniuose **ugdymo aplinkų prieinamumą ir kokybę gerinančiuose** ir **įtrauktį didinančiuose** projektuose.

2022 m. savivaldybės švietimo veikloje laikytasi 2021 metų savivaldybės švietimo pažangos ataskaitoje numatytų **pažangos siekimo kryptių** dėl **mokinių pasiekimų** gerinimo, ugdymo kokybei gerinti skirtų **projektų** paieškos, **dėmesio vaiko fizinei ir emocinei sveikatai, pasiruošimo atnaujinto ugdymo turinio diegimui**; patikslinti sprendimai dėl mokyklų tinklo pertvarkos.

2022 m. visose klasių grupėse sumažėjo nepatenkinamai besimokančių mokinių dalis, buvo pasiektas įprastinis ikipandeminis dalyvavimo įvairiuose mokomųjų dalykų konkursuose lygis ir laimėtojų dalis, o pagal dalykinius konkursus ir olimpiadas, kurių rezultatai yra įtraukiami į Mokinių registrą, savivaldybė ir toliau pirmauja šalyje. Lyginant su kitomis savivaldybėmis, džiugina matematikos ir lietuvių k. PUPP ir VBE rezultatai.

ŠVIETIMO SIEKIAI IR KRYPTYS 2023 METAMS

Toliau **gerinti mokinių pasiekimus**: tęsti anksčiau pradėtus darbus bei pradėti naujas veiklas nepamirštant, kad nuo geros mokytojo savijautos priklauso mokinio savijauta, o nuo mokinio savijautos – jo pasiekimai; kad mokinių pasiekimai siejasi ir su mokinių sveikata, ir su optimaliu mokymosi krūviu.

Tęsti 2022–2023 mokslo metų rajono **švietimo veiklos prioritetų įgyvendinimą**:

- užtikrinti kiekvieno mokinio kokybišką ugdymą didinant **ugdymo personalizavimą**, stiprinant **ugdymą karjerai ir tinklaveiką**;
- tobulinti švietimo **darbuotojų kvalifikaciją** įtraukiojo, STEAM ir kultūrinio ugdymo srityse bei rengiantis **atnaujinto ugdymo turinio diegimui**;
- gerinti **emocinį klimatą** mokyklose.

Baigti pasirengimą **atnaujinto ugdymo turinio programų įgyvendinimui**, savivaldybės ir mokyklų lygmeniu **susitarti dėl laisvai pasirenkamo 30 proc. ugdymo turinio**; stebėti, ar susitarimai pasiteisino; prireikus koreguoti.

Gerinti ugdymo aplinkas bei didinti jų prieinamumą įgyvendinant įvairius regioninius projektus bei TŪM programą, **gerinti mokinių pasiekimus pradedant naujas ŠPP numatytas veiklas** (pamokos kokybės tobulinimas atsižvelgiant į mokinių poreikius, matematinių gebėjimų ugdymas per visų dalykų pamokas, efektyvios komunikacijos kūrimas ir kt.).

LAUKIAMAS POKYTIS (SAVIVALDYBĖS ŠVIETIMO VIZIJA)

Laimingas, savimi ir kitais pasitikintis,
išsilavinęs ir sveikas žmogus, kuriantis
gerovę savo krašte.