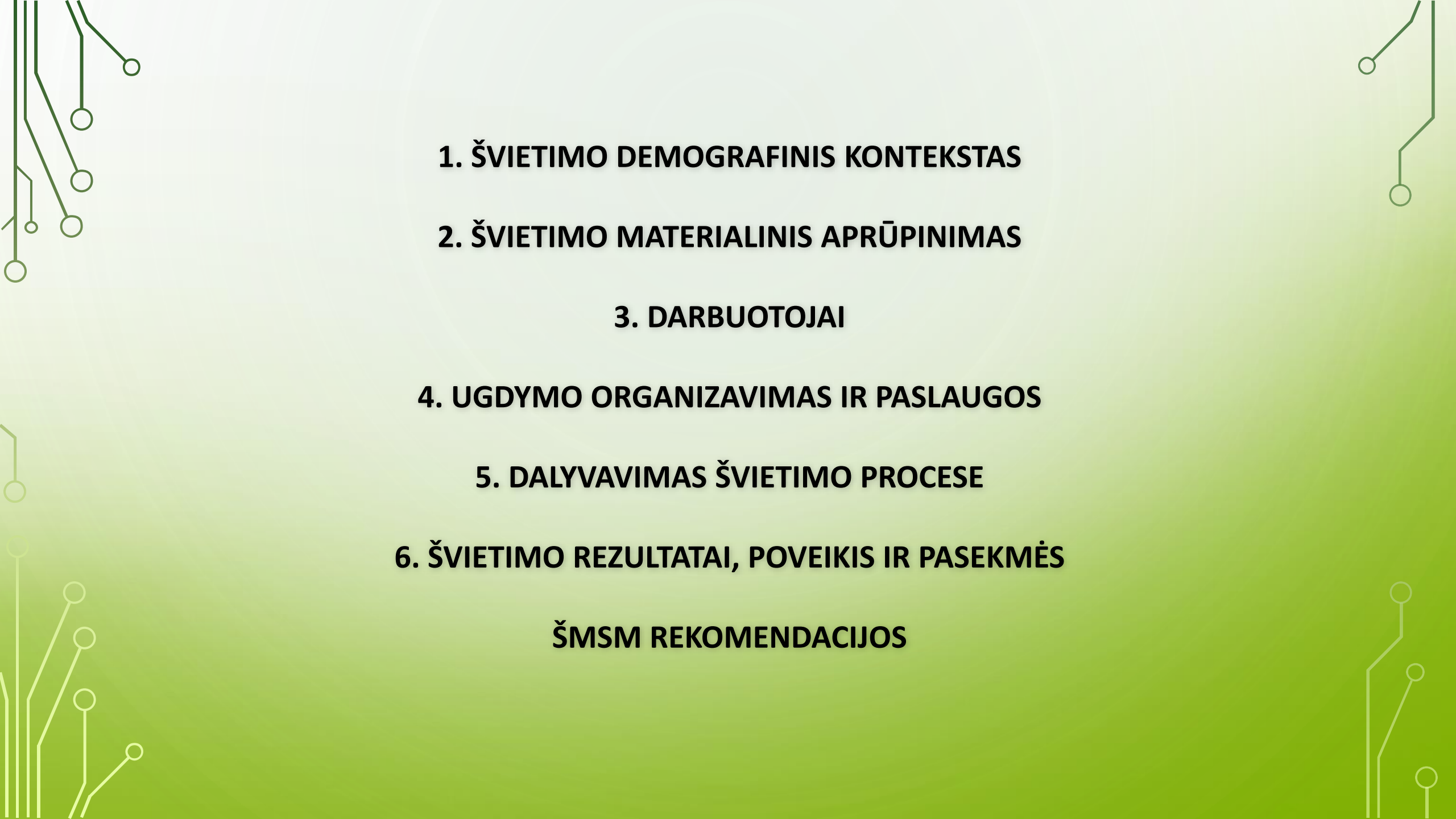




IGNALINOS RAJONO SAVIVALDYBĖS ŠVIETIMO STEBĖSENOS APŽVALGA

RITA GASIUKEVIČIENĖ,
IGNALINOS RAJONO SAVIVALDYBĖS ADMINISTRACIJOS
ŠVIETIMO IR KULTŪROS SKYRIAUS VYRIAUSIOJI SPECIALISTĖ

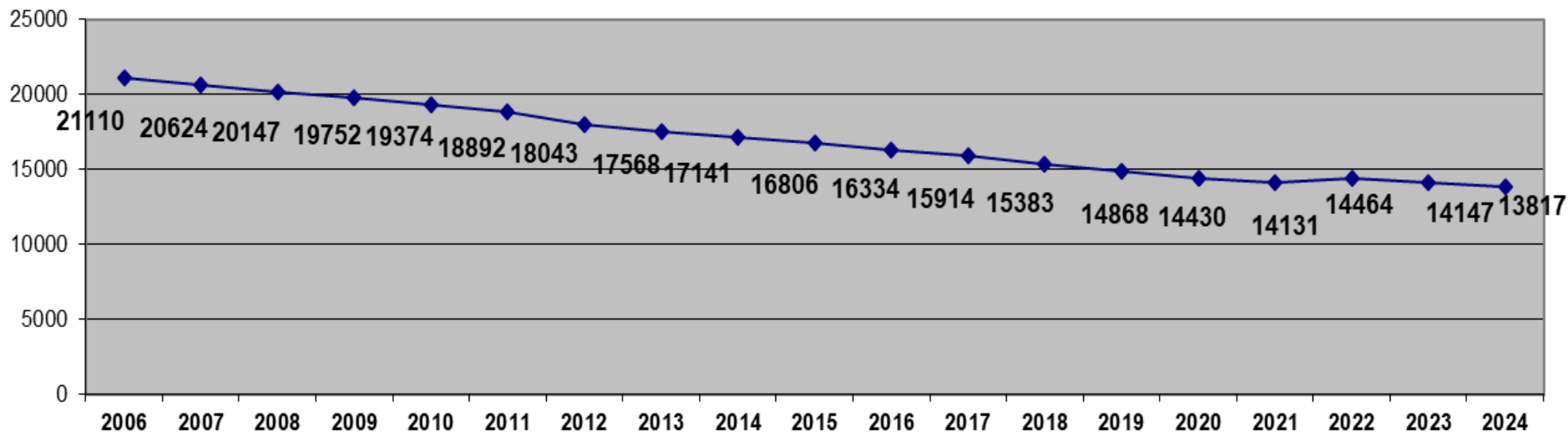
2025-04-15

- 
- 1. ŠVIETIMO DEMOGRAFINIS KONTEKSTAS**
 - 2. ŠVIETIMO MATERIALINIS APRŪPINIMAS**
 - 3. DARBUOTOJAI**
 - 4. UGDYMO ORGANIZAVIMAS IR PASLAUGOS**
 - 5. DALYVAVIMAS ŠVIETIMO PROCESĖ**
 - 6. ŠVIETIMO REZULTATAI, POVEIKIS IR PASEKMĖS**
- ŠMSM REKOMENDACIJOS**

1. ŠVIETIMO DEMOGRAFINIS KONTEKSTAS

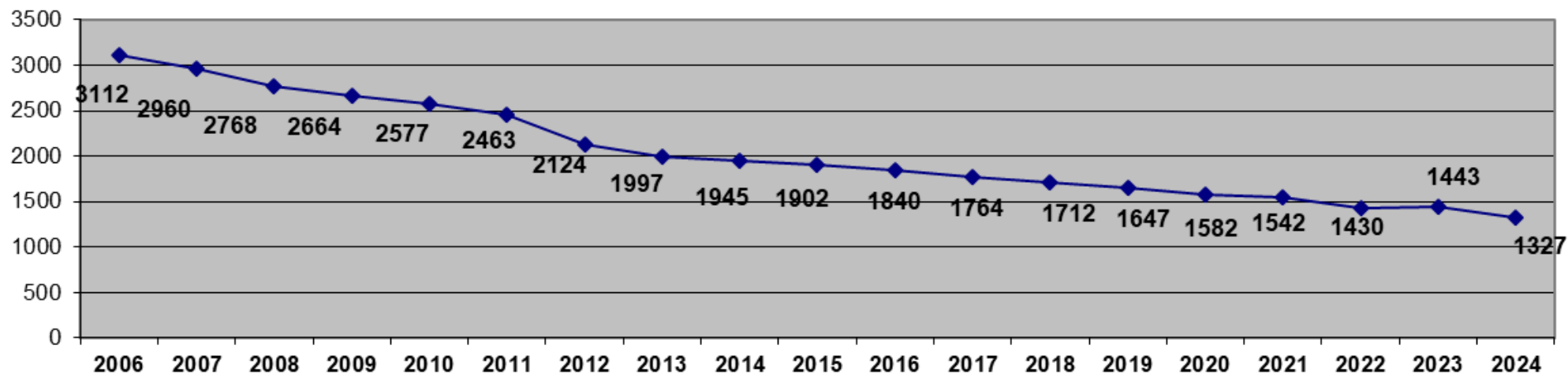
SAVIVALDYBĖS GYVENTOJAI

Savivaldybės gyventojų skaičius metų pradžioje 2006–2024 m.



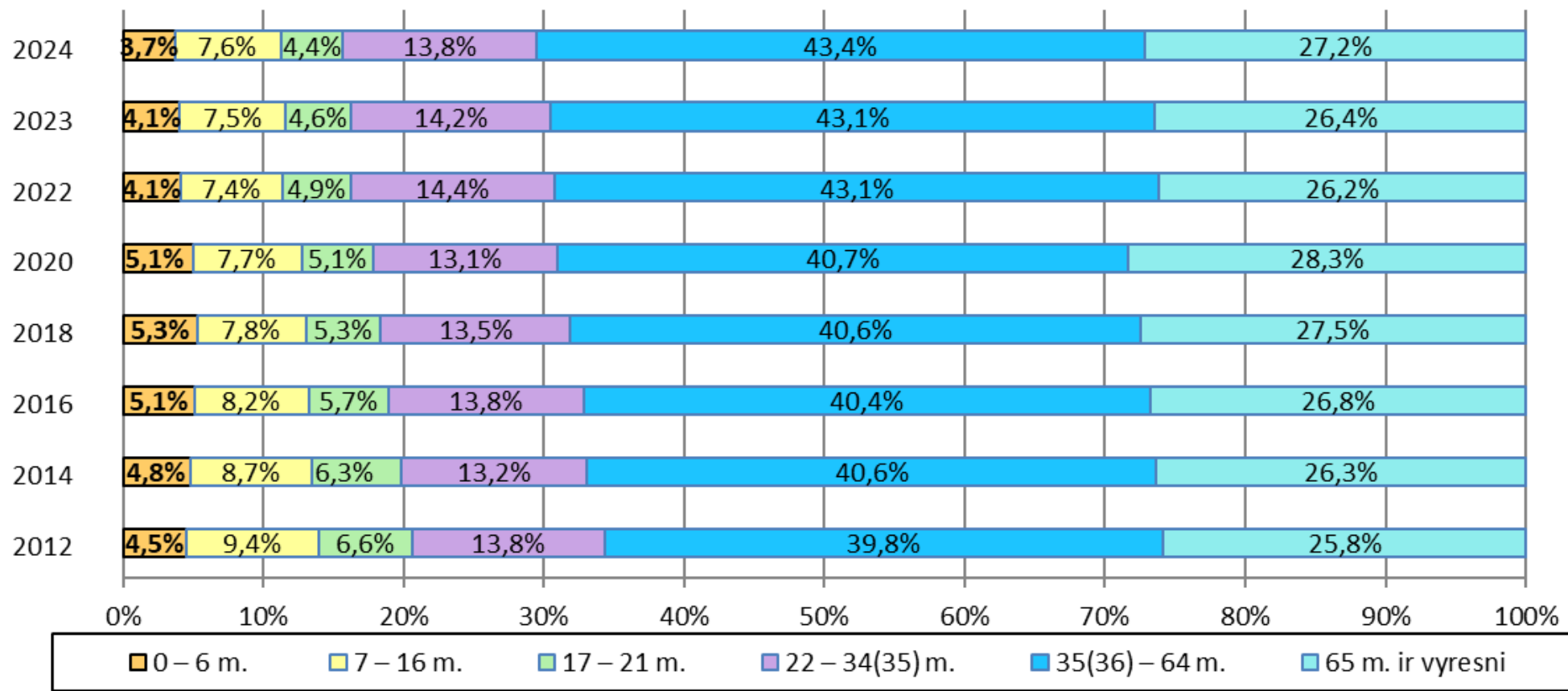
SAVIVALDYBĖS GYVENTOJAI

0–14 m. amžiaus vaikų skaičius metų pradžioje



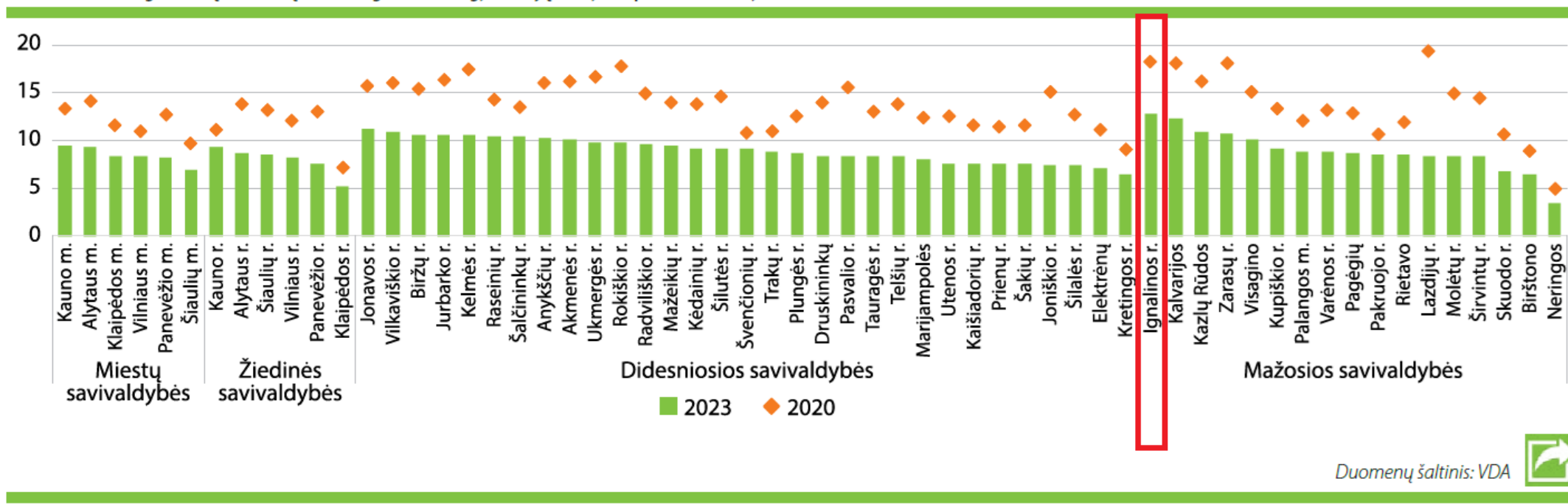
SAVIVALDYBĖS GYVENTOJAI

Gyventojų sudėties pagal amžiaus grupes kaita 2012–2024 metais



GYVENTOJŲ UŽIMTUMAS

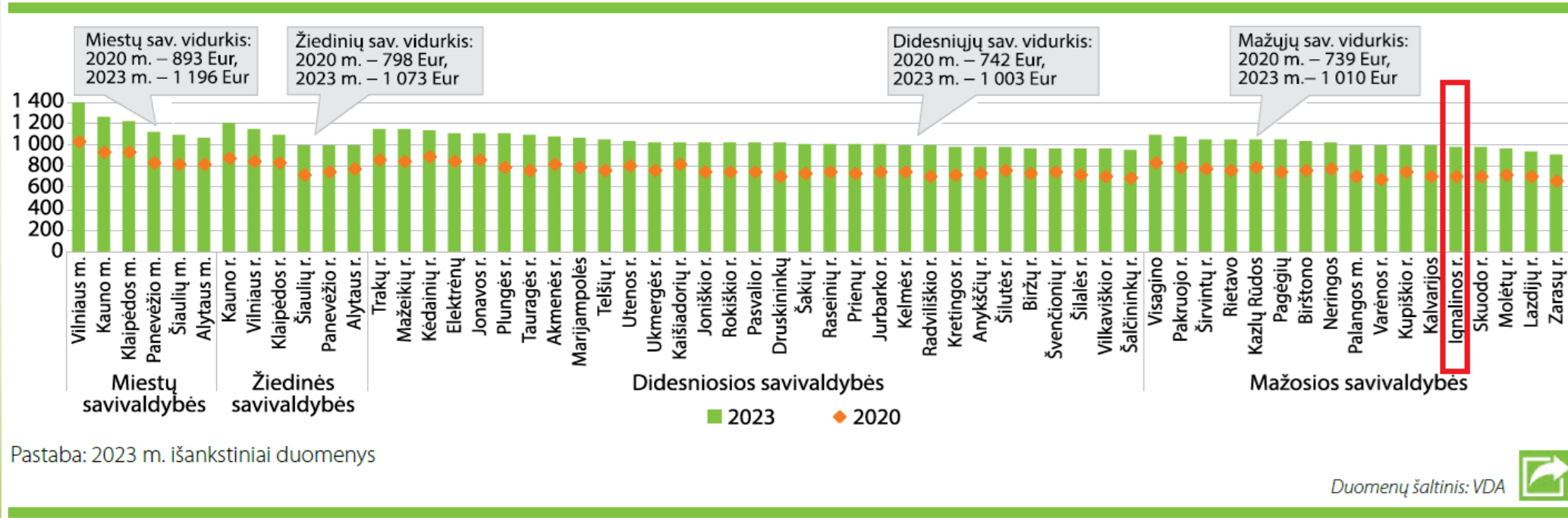
2.2.4 pav. Nuo 2020 m. iki 2023 m. visose savivaldybėse sumažėjo registruotų bedarbių ir darbingo amžiaus gyventojų santykis
Registruotų bedarbių ir darbingo amžiaus gyventojų santykis (proc.) savivaldybėse



Didžiausia darbo neturinčių gyventojų dalis (daugiau nei 11 proc.) 2023 m. buvo **Ignalinos r.** (12,7 proc.), Kalvarijos (12,3 proc.) ir Jonavos r. (11,2 proc.) savivaldybėse (2.2.4 pav.).

GYVENTOJŲ DARBO UŽMOKESTIS

2.2.14 pav. Nuo 2020 m. iki 2023 m. vidutinis savivaldybės gyventojų darbo užmokestis didėjo visose savivaldybėse
Vidutinis savivaldybės gyventojų darbo užmokestis (neto, Eur)

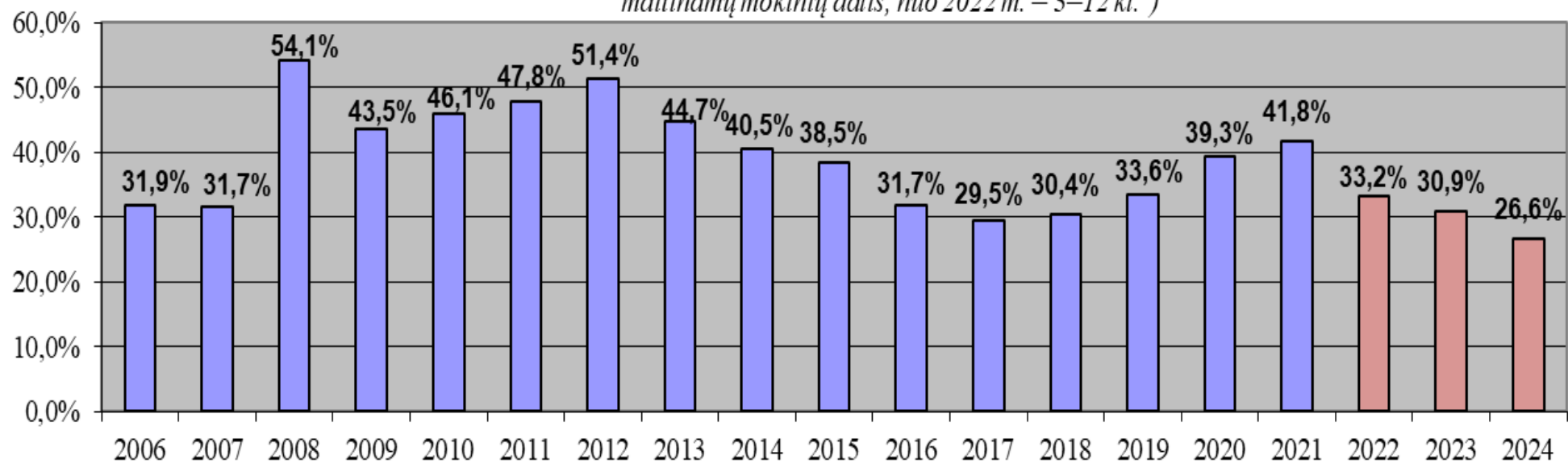


Kai kuriose savivaldybėse padėtis išlieka mažai pakitusi – tarp dešimties savivaldybių, kuriose vidutinis darbo užmokestis buvo mažiausias ir 2020 m., ir 2023 m., pateko Lazdijų r., Vilkaviškio r., Šalčininkų r., Zarasų r., **Ignalinos r.** ir Skundo r. savivaldybės.

NEMOKAMAS MOKINIŲ MAITINIMAS

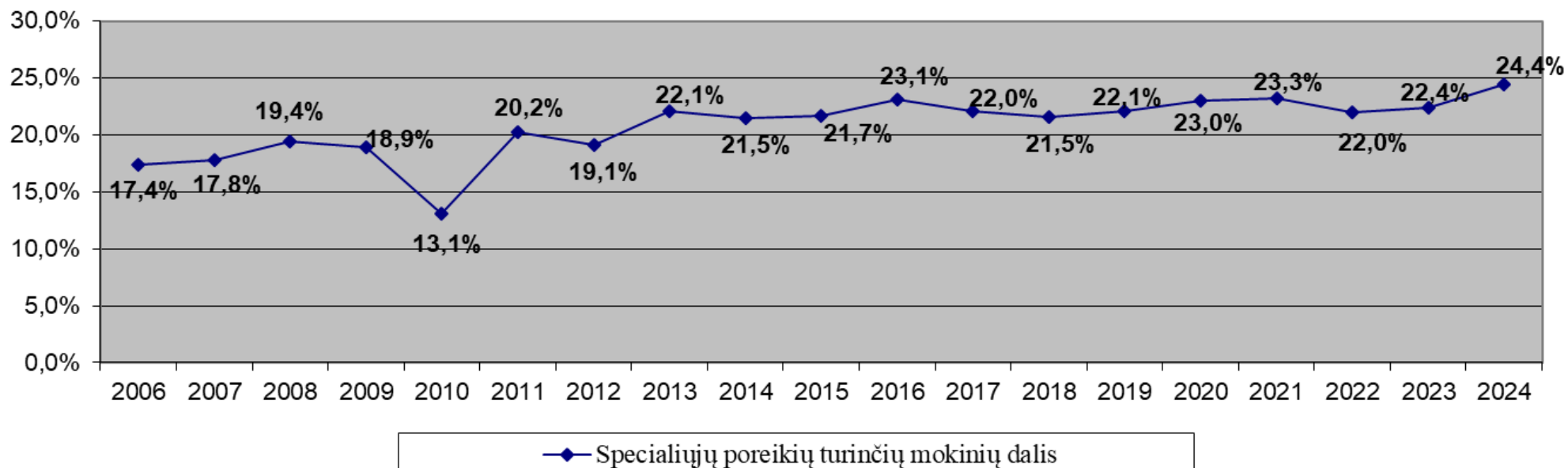
Nemokamai maitinamų mokinių dalis

(nuo 2022 m. neįtraukiami visuotiniai maitinamų klasių mokiniai: iki 2021 m. skaičiuota PUG ir 1–12 kl. nemokamai maitinamų mokinių dalis; nuo 2022 m. – 3–12 kl.)



SUP TURINTYS MOKINIAI

Specialiųjų ugdymosi poreikių turinčių mokinių dalis savivaldybėje 2006–2023 m.



Iš 242 SUP turinčių mokinių 237 buvo ugdomas bendrosiose, 5 – specialiųjų ugdymosi poreikių klasėse.

Tokių vaikų dalis savivaldybėje apie du kartus lenkia šalies vidurkį.

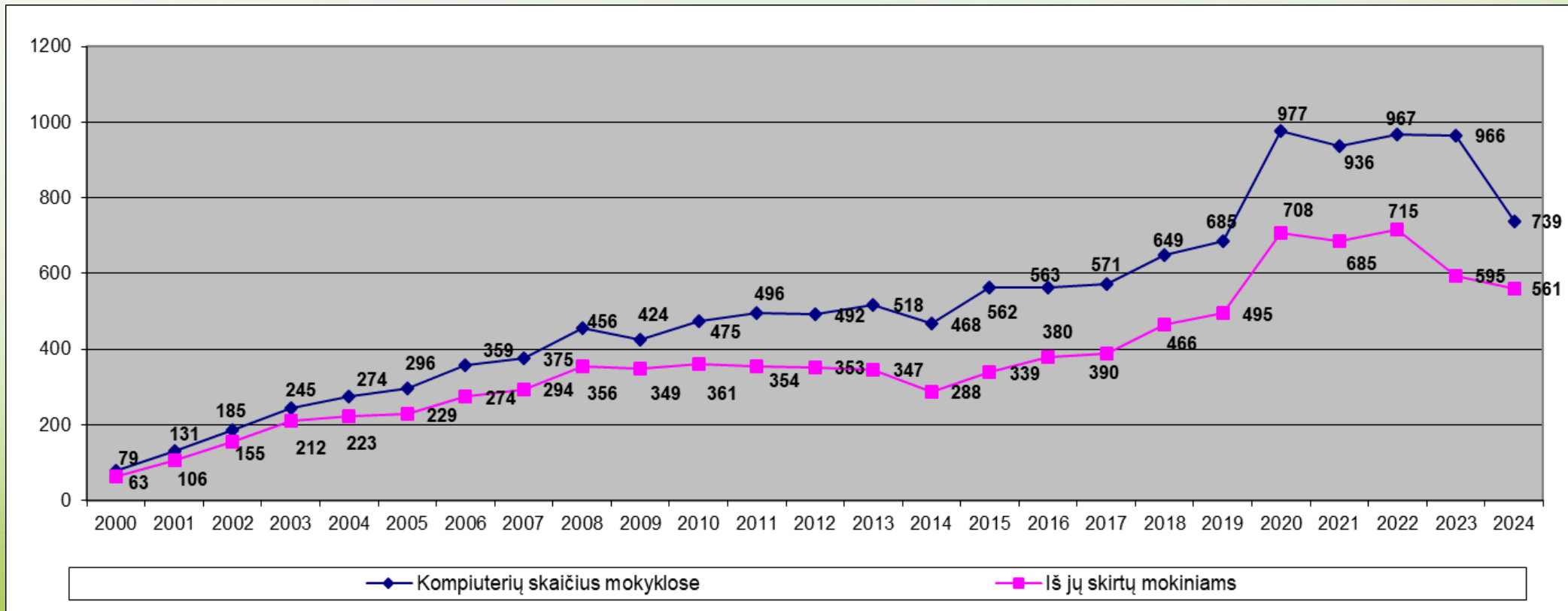
ŠVIETIMO DEMOGRAFINIS KONTEKSTAS

Savivaldybėje reikėtų stengtis kompensuoti mokinių šeimų patiriamo skurdo įtaką mokinių pasiekimams:

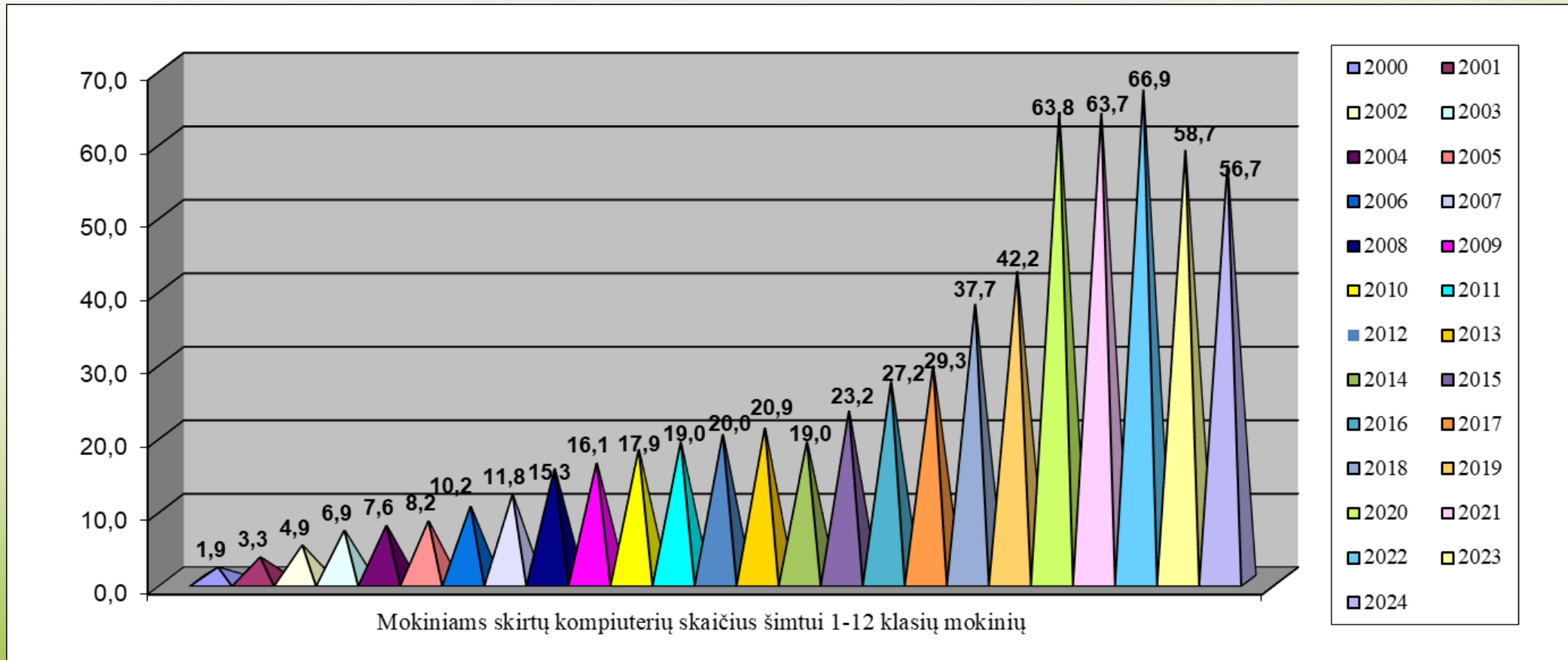
- didinti **ankstyvojo ikimokyklinio** ugdymo aprėptį;
- užtikrinti kuo **platesnę įvairių nemokamų neformaliojo vaikų švietimo veiklų** įvairovę;
- plėsti teikiamą **švietimo pagalbą** ne tik įvairių sutrikimų SUP vaikams, bet ir kitiems, siekiant gerinti mokymosi pasiekimų rezultatus;
- plėsti **mokinių akiratį** organizuojant įvairias pažintines ekskursijas ir siūlant kuo didesnę **ugdymo karjerai** veiklų įvairovę;
- aprūpinti mokyklas **šiuolaikiškais pažangiomis ugdymo priemonėmis**, informacinėmis technologijomis, stiprinti STEAM aplinkas;
- užtikrinti pakankamą **švietimo pagalbos specialistų** skaičių.

2. ŠVIETIMO MATERIALINIS APRŪPINIMAS

KOMPIUTERIŲ SKAIČIUS BU MOKYKLOSE



KOMPIUTERIŲ SKAIČIUS BU MOKYKLOSE

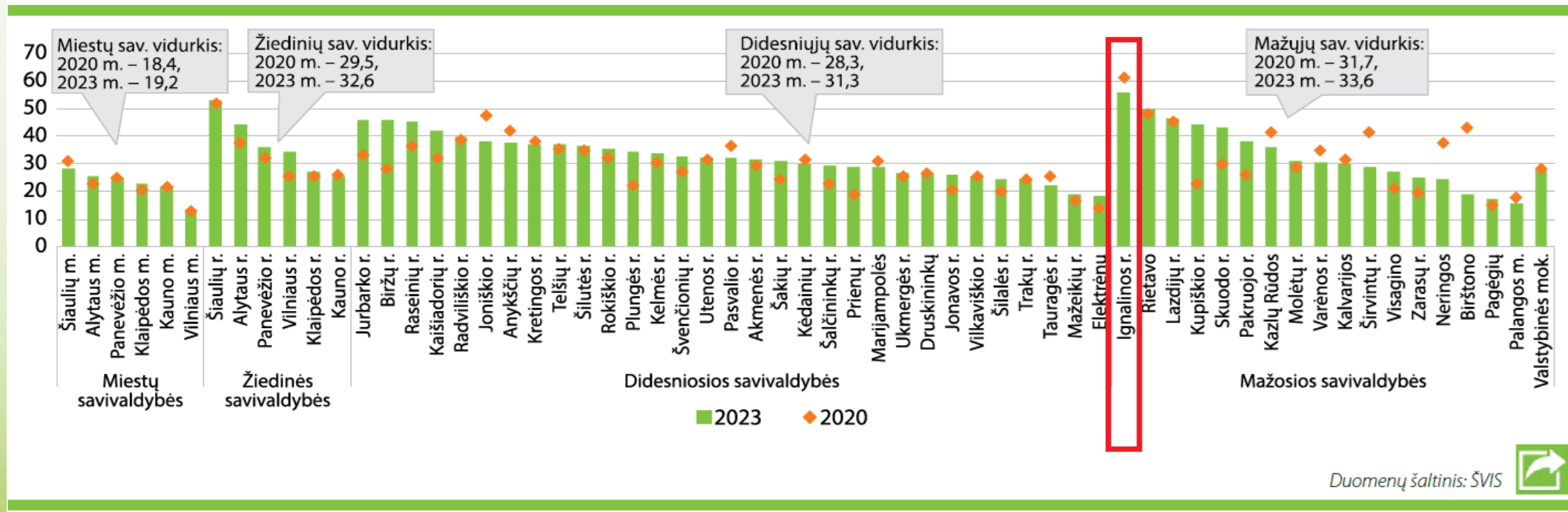


Mokymui naudojamų kompiuterių, tenkančių 100 mokinių, skaičius jau ilgus metus išlieka vienas didžiausių šalyje.

KOMPIUTERIŲ SKAIČIUS BU MOKYKLOSE

2.6.11 pav. Daugiausia mokymui skirtų kompiuterių 100-ui mokinių teko mažosiose savivaldybėse

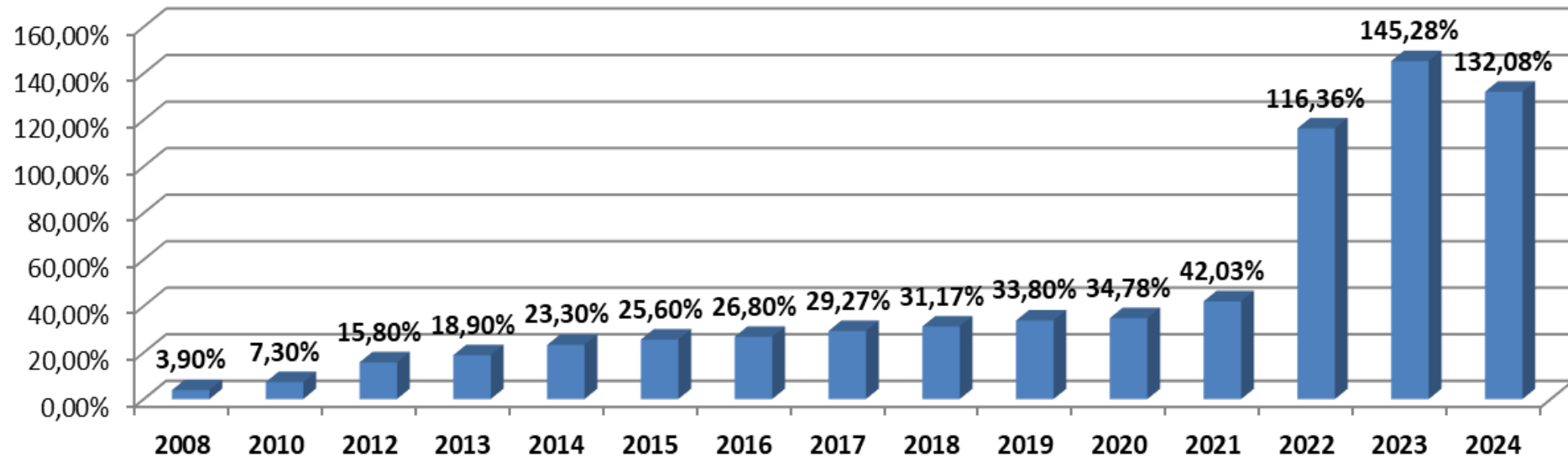
Mokymui naudojamų kompiuterių, tenkančių 100-ui mokinių, skaičius savivaldybių pavaldumo bendrojo ugdymo mokyklose



2023 m. kompiuteriais, tenkančiais 100-ui mokinių, geriausiai buvo aprūpintos **Ignalinos r. (55,6 kompiuterio)**, Šiaulių r. (53,1), Rietavo (49,9), Lazdijų r. (46,2), Jurbarko r., Biržų r., Raseinių r. (daugiau nei 45 kompiuteriai) savivaldybių mokyklos, mažiausiai – 13,6 kompiuterio 100-ui mokinių – teko Vilniaus m. savivaldybės mokyklose (2.6.11 pav.).

INTERAKTYVIOSIOS LENTOS IR EKRAANAI

Klasių komplektų aprūpinimas interaktyviomis lentomis ir interaktyviais ekranais 2008–2024 m.



Klasių komplektų aprūpinimas **daugialypės terpės projektoriais** – 247,2 proc.

1–12 klasių komplektų aprūpinimas **hibridinio mokymo įranga** – **105,7 proc.** (prieš metus – 83,0 proc., prieš dvejus metus – 74,5 proc.). Šalies mastu toks rodiklis neskaičiuojamas.

IKT ŠVIETIMO ĮSTAIGOSE

Informacinės technologijos Ignalinos rajono savivaldybės švietimo įstaigose 2024-10-01 (2-mokykla ataskaita, švietimo įstaigų duomenys)

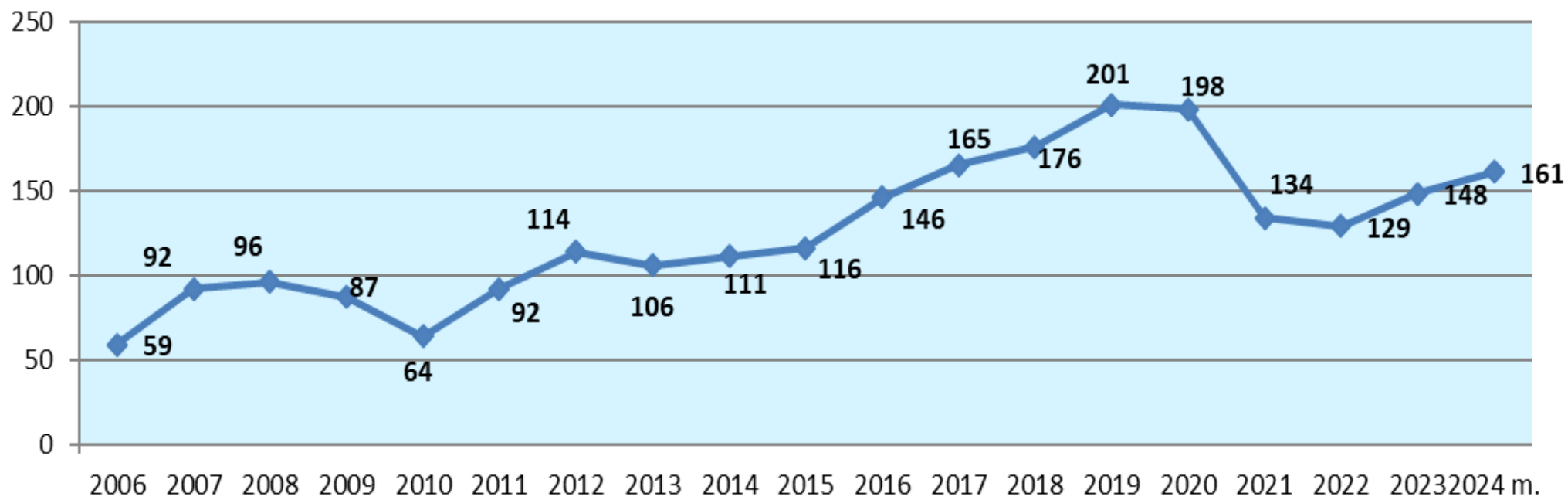
Bendrojo ugdymo mokyklos, kitos švietimo įstaigos pavadinimas	Bendras kompiuterių skaičius	Mokinių mokymui naudojamų kompiuterių skaičius	Prijungtų prie interneto kompiuterių skaičius	Wi-Fi prieigos taškų skaičius	Virtuali mokymo aplinka	Interneto greitis	Nešiojamų kompiuterių skaičius	Planšetinių kompiuterių skaičius	Gauta per 2023-2024 m. m.: valstybės / savivaldybės / rėmėjų / iš viso				Interaktyvių lentų skaičius	Daugialypės terpės projektorių skaičius	Interaktyvių ekranų skaičius	Hibridinės mokymo įrangos komplektų skaičius
									16	36	0	52				
Ignalinos Česlovo Kudabos gimnazija (be skyrių)	491	361	387	14	taip	>100 Mbps	110	205	16	36	0	52	9	39	28	30
Ceikinių skyrius	1	1	1	0	ne	< 30 Mbps	1	0	0	0	0	0	0	1	0	0
Ignalinos r. Didžiasalio „Ryto“ gimnazija (be skyrių)	115	99	115	11	taip	>100 Mbps	45	21	0	0	0	0	3	21	4	12
Naujojo Daugėlišio skyrius	89	8	89	3	taip	30-100 Mbps	9	34	0	0	0	0	3	8	0	1
Ignalinos r. Vidiškių gimnazija (be skyrių)	103	83	88	12	taip	>100 Mbps	52	42	52	0	0	52	2	5	14	9
Mielagėnų skyrius	2	2	2	1	taip	30-100 Mbps	0	0	0	0	0	0	0	1	0	0
Ignalinos „Šaltinėlio“ mokykla (be skyrių)	30	18	18	5	ne	30-100 Mbps	12	11	0	4	0	4	5	13	5	5
Dūkšto skyrius	8	3	8	3	ne	30-100 Mbps	4	20	0	0	0	0	2	3	0	0
Vidiškių skyrius	7	4	7	1	ne	30-100 Mbps	5	2	0	0	0	0	1	4	0	0
Ignalinos Miko Petrausko muzikos mokykla	16	0	15	1	ne	100 Mbps	5	0	0	4	0	4	1	1	0	0
Didžiasalio skyrius	0	0	0	0	ne	Nėra	0	0	0	0	0	0	0	0	0	0
Ignalinos rajono švietimo ir sporto paslaugų centras	18	5	16	2	ne	100 Mbps	3	0	0	0	0	0	0	4	0	0
Ignalinos rajono švietimo pagalbos tarnyba	25	0	25	1	ne	30-100 Mbps	6	0	0	0	0	0	1	1	0	0
Iš viso:	905	584	771	54			252	335	68	44	0	112	27	101	51	57

Informacinės technologijos Ignalinos rajono savivaldybės bendrojo ugdymo mokyklose 2024-10-01 (2-mokykla duomenys)

Bendrojo ugdymo mokyklos pavadinimas	Bendras kompiuterių skaičius	Mokinių mokymui naudojamų kompiuterių skaičius	Prijungtų prie interneto kompiuterių skaičius	Wi-Fi prieigos taškų skaičius	Virtuali mokymo aplinka	Interneto greitis	Nešiojamų kompiuterių skaičius	Planšetinių kompiuterių skaičius	Gauta per 2023-2024 m. m.: valstybės / savivaldybės / rėmėjų / iš viso				Interaktyvių lentų skaičius	Daugialypės terpės projektorių skaičius	Interaktyvių ekranų skaičius
									16	36	0	52			
Ignalinos Česlovo Kudabos gimnazija (be skyrių)	491	361	387	14	taip	>100 Mbps	110	205	16	36	0	52	9	39	28
Ignalinos r. Didžiasalio „Ryto“ gimnazija (be skyrių)	115	99	115	11	taip	>100 Mbps	45	21	0	0	0	0	3	21	4
Ignalinos r. Vidiškių gimnazija (be skyrių)	103	83	88	12	taip	>100 Mbps	52	42	52	0	0	52	2	5	14
Ignalinos „Šaltinėlio“ mokykla (be skyrių)	30	18	18	5	ne	30-100 Mbps	12	11	0	4	0	4	5	13	5
Iš viso:	739	561	608	42			219	279	68	40	0	108	19	78	51

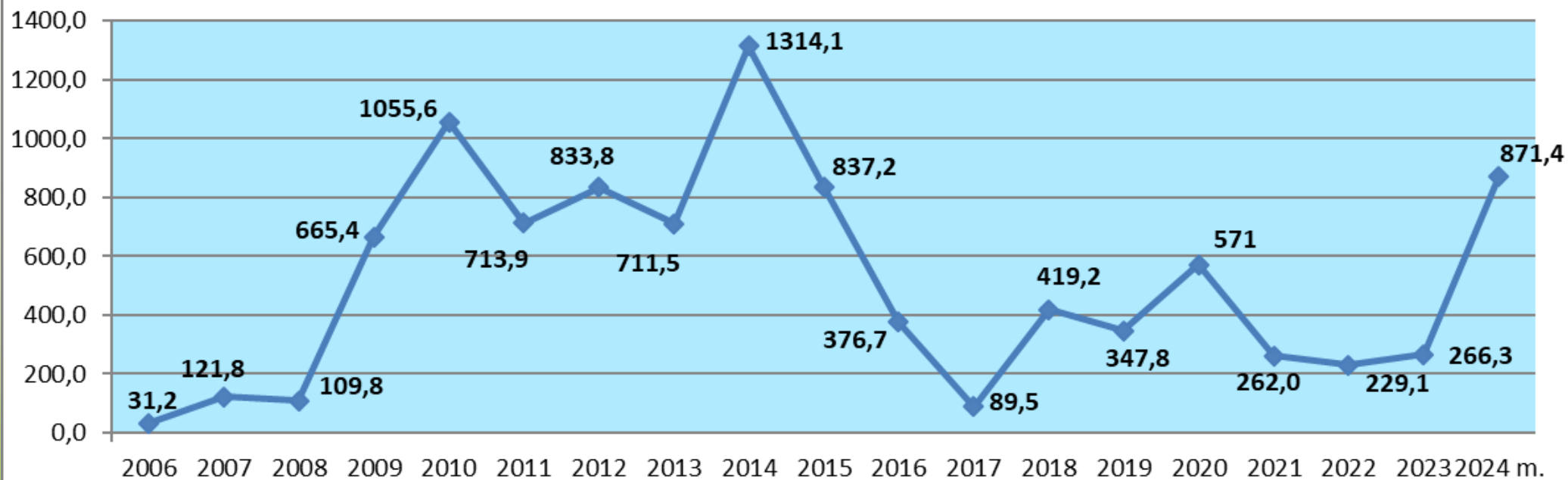
ŠVIETIMO ĮSTAIGŲ PROJEKTAI

2006–2024 metais švietimo įstaigose vykdytų projektų skaičius



ŠVIETIMO ĮSTAIGŲ PROJEKTAI

2006–2024 metais švietimo įstaigų panaudotos lėšos projektų įgyvendinimui, tūkst. Eur



Mokinių tėvai 2024 m. savo vaikų dalyvavimui įvairių mokomųjų dalykų projektuose, dažniausiai – įvairių konkursų dalyvio mokesčiui sumokėti, skyrė **2 770,00 eurų**.

ŠVIETIMO ĮSTAIGŲ PROJEKTAI

Švietimo įstaigos pavadinimas	Vykdytų projektų skaičius	Per 2024 m. projektų vykdymui gautos ir panaudotos lėšos, Eur	Per 2024 m. projektų vykdymui skirtos įstaigos lėšos, Eur	Iš viso per 2024 m., Eur	Ugdytinių skaičius 2024-09-01	Eur / mok.
Ignalinos Česlovo Kudabos gimnazija	33	734820,94	0	734820,94	653	1125,30
Ignalinos r. Didžiasalio „Ryto“ gimnazija	35	37012,33	411,99	37424,32	149	251,17
Ignalinos r. Vidiškių gimnazija	36	53349,18	681,00	54030,18	227	238,02
Ignalinos „Šaltinėlio“ mokykla	16	11045,41	251,00	11296,41	250	45,19
Ignalinos Miko Petrausko muzikos mokykla	8	1620,00	814,82	2434,82	154	15,81
Ignalinos rajono švietimo ir sporto paslaugų centras	18	9727,76	9181,18	18908,94	348	54,34
Ignalinos rajono švietimo pagalbos tarnyba	15	11700,00	824,29	12524,29		
Iš viso	161	859275,62	12164,28	871439,90	1279	

Pastaba. Neformaliojo vaikų švietimo mokyklas lankančių asmenų skaičius į bendrą ugdytinių skaičių neįtrauktas, nes dažniausiai (su keliomis išimtimis) tai tie patys bendrojo ugdymo mokyklas lankantys asmenys.

ŠVIETIMO PROJEKTAI SAVIVALDYBĖJE 2024 M.

„Tūkstantmečio mokyklos I“

„Atviros ekosistemos atsiskaitymams negrynaisiais pinigais bendrojo ugdymo įstaigų valgyklose kūrimas“

„Ugdymo priemonės mokykloms“

„Ankstyvojo ugdymo užtikrinimas vaikams iš socialinę riziką patiriančių šeimų“

„Skaitmeninė švietimo transformacija („EdTech“)“

...

ŠVIETIMO MATERIALINIS APRŪPINIMAS

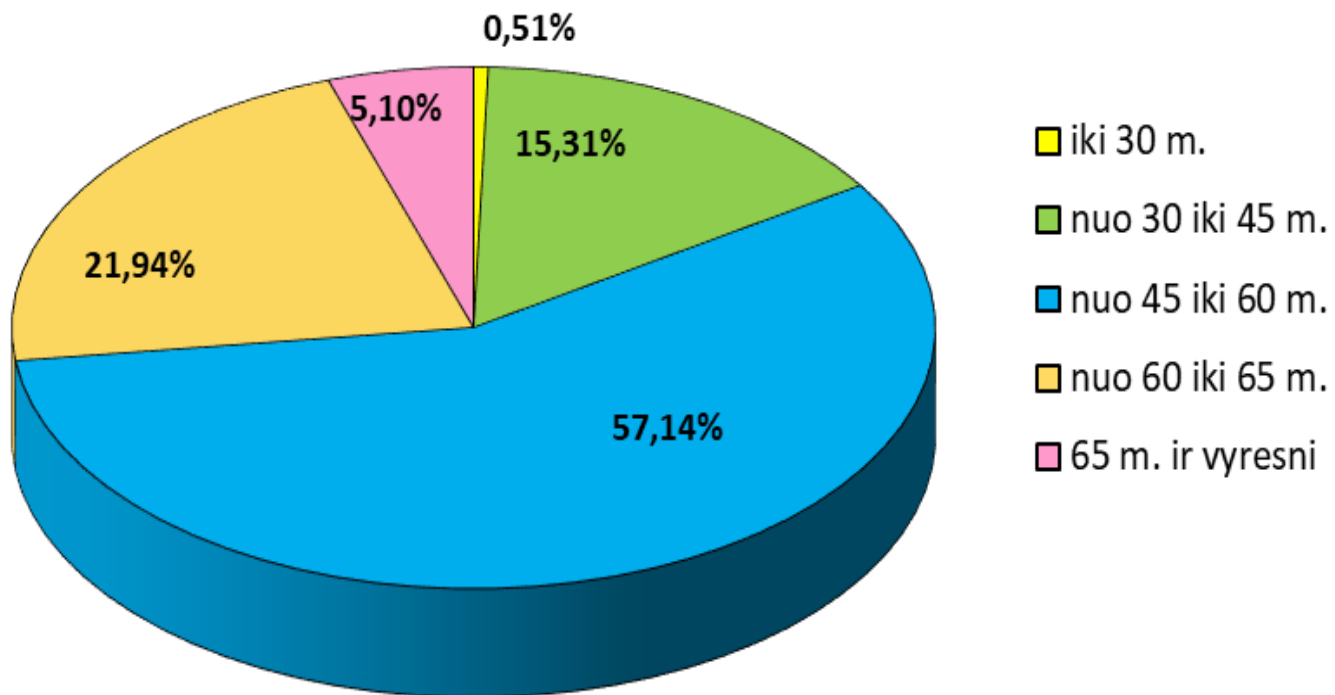
Savivaldybėje rūpinamasi mokyklų materialiniu aprūpinimu šiuolaikiškomis pažangiomis ugdymo priemonėmis, informacinėmis technologijomis, stiprinamos STEAM aplinkos.

Įgyvendinami švietimo srities projektai gerina ugdymo aplinką, plečia mokinių akiratį, suteikia jiems įvairesnių ugdymosi galimybių, didina mokymosi motyvaciją, kelia mokytojų kvalifikaciją, skatina bendravimą ir bendradarbiavimą – visa tai prisideda prie geresnių mokinių mokymosi rezultatų ir aukštesnės ugdymo paslaugų kokybės, kas ypač svarbu atsižvelgiant į prastą ekonominę savivaldybės gyventojų padėtį.

3. DARBUOTOJAI

PEDAGOGŲ AMŽIUS

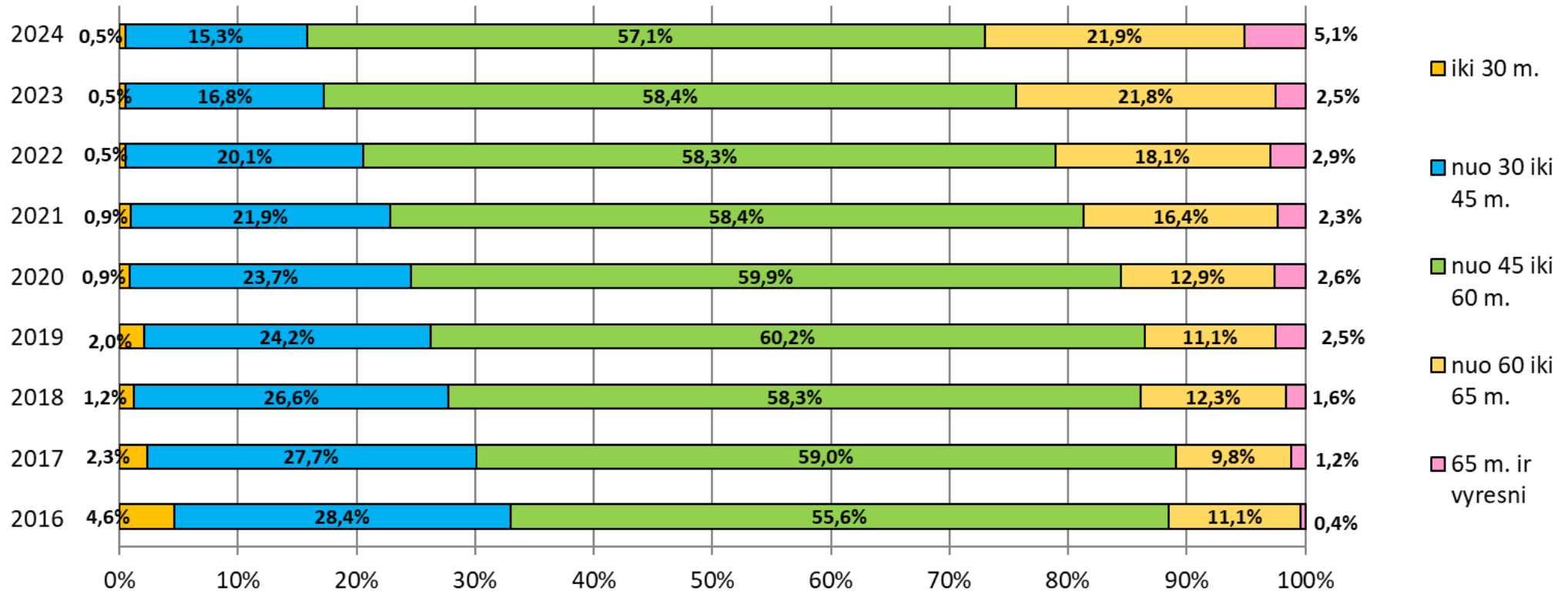
Mokyklų pedagogų pasiskirstymas pagal amžių 2023-10-01



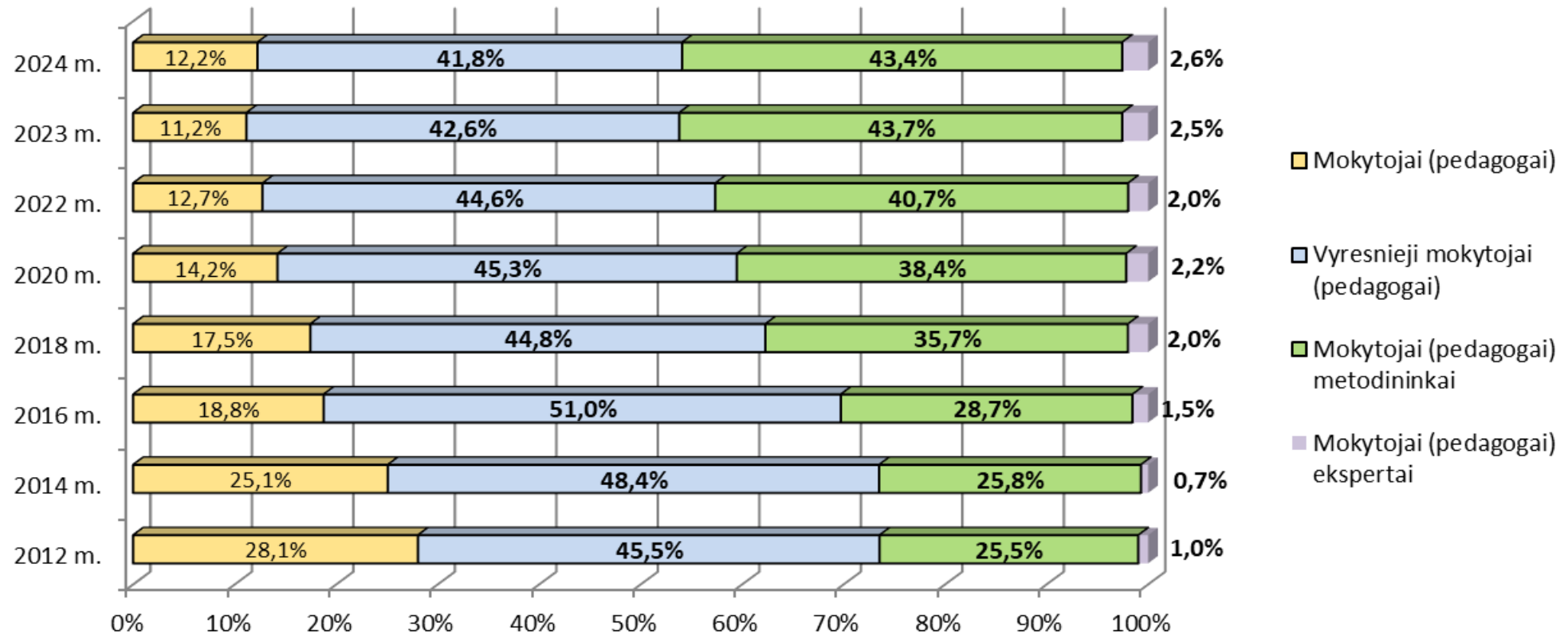
2024-10-01 duomenimis, Ignalinos rajono savivaldybės bendrojo ugdymo ir neformaliojo švietimo mokyklose ir jų skyriuose dirbo 196 pedagogai.

PEDAGOGŲ AMŽIUS

Pedagogų pasiskirstymas pagal amžių 2016–2024 m. spalio 1 d.



PEDAGOGŲ KVALIFIKACIJA



Tinkamą kvalifikaciją turinčių mokytojų dalis – 97,9 proc.

Pagal aukštos kvalifikacijos (metodininkų ir ekspertų) mokytojų dalį savivaldybė ilgą laiką patenka tarp trečdaliao geriausiųjų šalyje.

PEDAGOGŲ KVALIFIKACIJA

2024-04-01 mokyklų duomenimis:

- visi pedagogai **turėjo kompiuterinio raštingumo žinias**, atitinkančias pedagogų kompiuterinio raštingumo standartą;
- 98,1 proc. pedagogų (2023 m. – 99,4 proc., anksčiau visi) **naudojo IKT ir internetą** savo dėstomam dalykui;
- 74,7 proc. pedagogų (2023 m. – 76,6 proc., 2020 m. – 99,5 proc.) **dalijosi patirtimi** virtualiose bendruomenėse;
- 82,7 proc. (2021 m. – 84,5 proc.) pedagogų **nuotoliniam mokinių ugdymui** naudojo virtualias nuotolinio mokymo aplinkas.

2024 m. kvalifikaciją tobulinusių pedagogų (per metus bent vieną dieną dalyvavusių 8 ak. val. trukmės mokymuose ir turinčių tai patvirtinantį dokumentą) dalis buvo 100 proc.

Kadangi aktyviai dalyvaujama įvairiuose projektuose, vyksta daug nemokamų mokymų, **įvairių mokymų pasiūla dažniausiai viršija paklausą.**

PEDAGOGŲ KVALIFIKACIJA

Projekto „Tūkstantmečio mokyklos I“ (toliau – TŪM) lėšomis 2024 m. organizuota:

Mokymai:

- „Naujų bendravimo ir bendradarbiavimo formų taikymas bendruomenėje“ (40 ak. val.);
- „Lyderystė ugdymo procese“(40 ak. val.);
- STEAM mokymai „Kūrybingas mokytojas: STEAM ugdymo metodas“(40 ak. val.);
- KU mokymai „Vizualinio mąstymo strategijos taikymas menų ir literatūros pamokose“(60 ak. val.);
- JU mokymai „Universalus dizainas ir kiti įtraukaus švietimo įgyvendinimo būdai“(40 ak. val.).

Naudokitės mokymų dalyvių atliktais ir apibendrintais praktiniais darbais!

Stażuotės:

- STEAM ugdymo stažuotė „Mokinių matematikos ir gamtos mokslų pasiekimų gerinimo būdai bei metodai (STEAM). Lenkijos patirtis“ (40 ak. val.);
- KU stažuotė Nidoje „Kultūrinio ugdymo įtaka ir edukacijų kokybė“(40 ak. val.).

Paskaitos:

- „Bendravimas su ypatingų SUP turinčiais vaikais. Nusiramino (sensorinių) kambarių naudojimas“;
- „Kaip būti autoritetu šiuolaikiniams vaikams? Emocinio ryšio su vaiku stiprinimas“;
- „Talentingų vaikų iššūkiai“.

PEDAGOGŲ KVALIFIKACIJA

Ignalinos rajono švietimo pagalbos tarnyboje:

- **Organizuoti 46** rajono mokomųjų dalykų mokytojų **metodiniai užsiėmimai**. Juose skaityti 49 pranešimai, pristatytos ir aprobuotos 52 metodinės priemonės.
- Organizuota **16 seminarų, 6 ilgalaikės** ne mažiau nei 40 ak. val. trukmės **kvalifikacijos tobulinimo programos** (iš jų **5 – TŪM**), **2 TŪM stažuotės** (40 ir 60 ak. val.), 2 konferencijos savivaldybės ir šalies pedagogams.
- Organizuoti ir inicijuoti **gerosios patirties renginiai** (atviros pamokos, projektų ir kitų veiklų pristatymo renginiai, išvykos).
- Atnaujintas **edukacinės patirties bankas**.

Dalijimosi kultūra plečiama: nuo 2023 m. **viešai skelbiami STEAM ir kultūrinio ugdymo pamokų planai**.

DARBUOTOJAI

2024 m. lapkričio mėn. atliktas tyrimas „**Emocinis klimatas mokykloje**“.

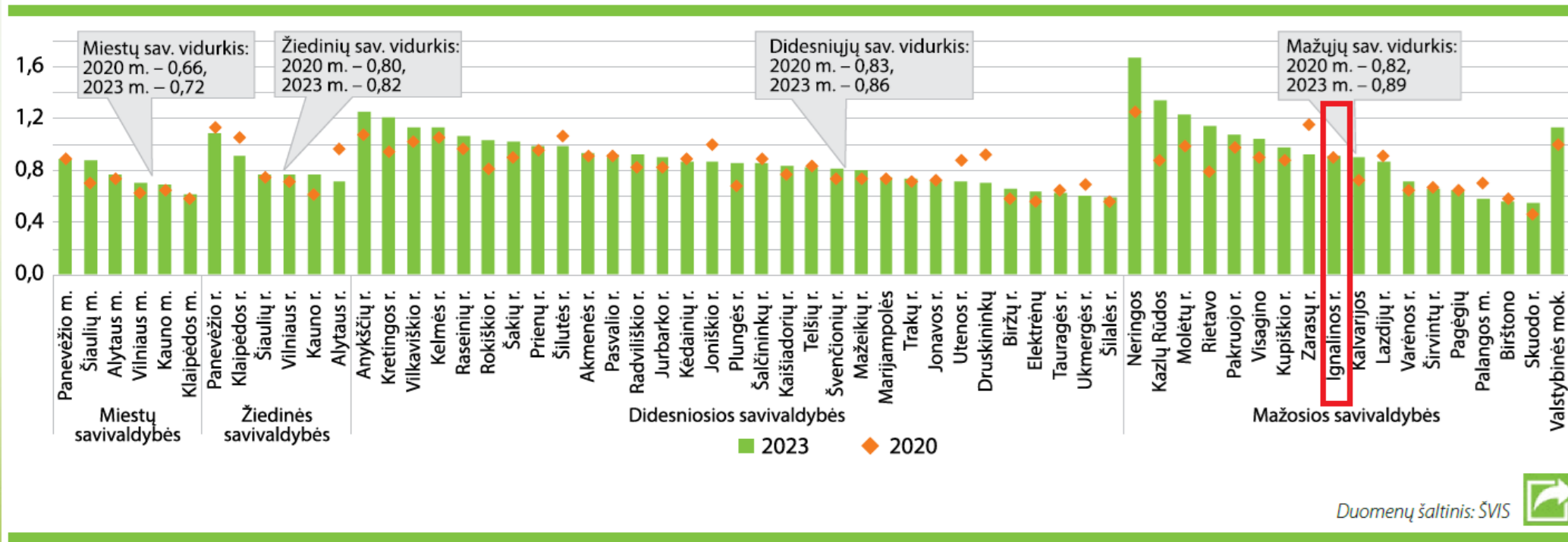
Dalyvavusių BU mokyklų darbuotojų skaičius – 162:

- 121 pedagogas;
- 41 ne pedagoginis darbuotojas.

Bendras darbuotojų emocinio klimato lygis – **7,6** (ankstesniuose tyrimuose buvo 7,7).

ŠVIETIMO PAGALBOS SPECIALISTŲ SKAIČIUS

2.5.8 pav. Švietimo pagalbos specialistų skaičius, tenkantis 100-ui mokinių, savivaldybėse svyruoja nuo 0,56 iki 1,67
Švietimo pagalbos specialistų skaičius, tenkantis 100-ui mokinių savivaldybėse, 2023 m.



LIETUVA. Švietimas šalyje ir regionuose. 2024

DARBUOTOJAI

Savivaldybėje dirba

- **aukštos kvalifikacijos,**
- nuolat **besitobulinantys** ir
- prireikus **persikvalifikuojantys** švietimo darbuotojai,
- iš esmės **patenkinti mokyklose esamomis darbo sąlygomis,**

todėl šalyje aktualus pedagogų trūkumas (atsižvelgiant ir į mažėjantį mokinių skaičių) čia kol kas neįveikiamas.

Bet:

- 27 proc. pedagogų yra 60 m. amžiaus ar vyresni.
- Nors dalijimosi kultūra plečiama (nuo 2023 m. viešai skelbiami STEAM ir KU pamokų planai), kasmet **mažėja** mokytojų, naudojančių **IKT ir internetą** savo dėstomam dalykui ir besidalijančių patirtimi virtualiose bendruomenėse, dalis (3i-mokykla duomenys).
- Atsižvelgiant į vieną didžiausių šalyje mokyklose besimokančių SUP mokinių dalį, **švietimo pagalbos specialistų mokyklose turėtų būti daugiau.**

The background features a light green to yellow gradient with a large, faint circular graphic in the center. The corners are decorated with stylized circuit board traces and nodes in a light green color.

4. UGDYMO ORGANIZAVIMAS IR PASLAUGOS

MOKYKLŲ TINKLAS

2024 m. rugsėjo 1 d. savivaldybėje veikė 7 **savivaldybės švietimo įstaigos**:

- 4 bendrojo ugdymo mokyklos (3 gimnazijos ir 1 pagrindinė mokykla);
- 2 neformaliojo vaikų švietimo mokyklos;
- 1 švietimo pagalbos įstaiga.

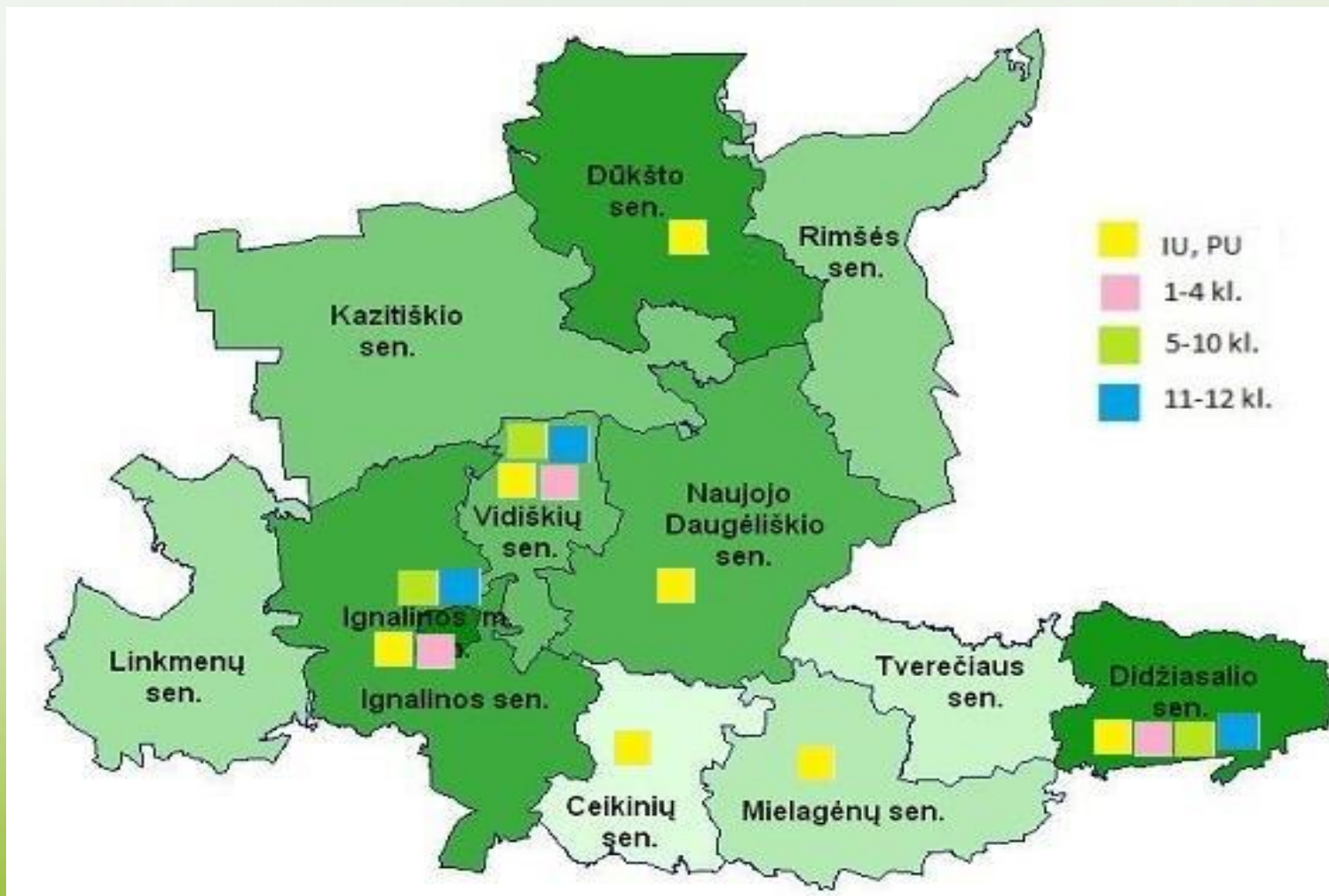
Švietimo įstaigų skyrių skaičius – 6.

Tinklo pokyčiai. Nuo 2024-09-01 Ceikinių, Dūkšto, Mielagėnų ir Naujojo Daugėlišio pradinio ugdymo skyriai ne tik faktiškai, bet ir teisiškai tapo ikimokyklinio ugdymo skyriais.

2024 m. rugsėjo 1 d. Ignalinos rajono savivaldybėje švietimo veiklą dar vykdė:

- 11 **kitų švietimo teikėjų** (savivaldybėje ŠMIR registruotos turinčios teisę švietimą vykdyti įstaigos, įmonės ar organizacijos, kurių pagrindinė veikla – ne švietimas);
- 7 **laisvieji mokytojai**.

MOKYKLŲ TINKLAS



MOKYKLŲ TINKLAS

Kodas	Pavadinimas	Adresas	Tel. Nr.	El. paštas, www adresas
195472087	Ignalinos Česlovo Kudabos gimnazija	Mokyklos g. 6, LT-30119 Ignalina	+370 386 52072	gimnazija@ignalina.lt https://www.ignalinosgimnazija.lt
	Ignalinos Česlovo Kudabos gimnazijos Ceikinių skyrius	Bažnyčios g. 14, Ceikinių k., Ceikinių sen., LT-30185 Ignalinos r. sav.		
190239620	Ignalinos r. Didžiasalio „Ryto“ gimnazija	Agarinio g. 10, Didžiasalio k., Didžiasalio sen., LT-30154 Ignalinos r. sav.	+370 386 59548; +370 386 59443	didziasaliorytas@gmail.com https://didziasalis.lm.lt/
	Ignalinos r. Didžiasalio „Ryto“ gimnazijos Naujojo Daugėliščio skyrius	Mokyklos g. 7, Naujojo Daugėliščio k., Naujojo Daugėliščio sen., LT-30290 Ignalinos r. sav.	+370 618 77308	
191089725	Ignalinos r. Vidiškių gimnazija	Ignalinos g. 1A, Vidiškių k., Vidiškių sen., LT-30234 Ignalinos r. sav.	+370 386 46337	mokykla@vidiskiu.ignalina.lm.lt http://www.vidiskiugimnazija.lt/
	Ignalinos r. Vidiškių gimnazijos Mielagėnų skyrius	Mokyklos g. 7, Mielagėnų mstl., LT-30175 Ignalinos r. sav.		
191847216	Ignalinos „Šaltinėlio“ mokykla	Vasario 16-osios g. 39, LT-30112 Ignalina	+370 386 52678	saltinelis@ignalina.lt https://ignalinossaltinelis.lt/
	Ignalinos „Šaltinėlio“ mokyklos Dūkšto skyrius	Vilniaus g. 53, Dūkštas, LT-30262 Ignalinos r. sav.	+370 692 98033	
	Ignalinos „Šaltinėlio“ mokyklos Vidiškių skyrius	Melioratorių g. 8, Vidiškių k., Vidiškių sen., LT-30235 Ignalinos r. sav.	+370 386 46432	
305616903	Ignalinos rajono švietimo ir sporto paslaugų centras	Mokyklos g. 4, LT-30119 Ignalina	+370 386 52118	mn@ignalina.lt https://irsspc.lt/
190243661	Ignalinos Miko Petrausko muzikos mokykla	Atgimimo g. 30, LT-30119 Ignalina	+370 386 36729	muzika@ignalina.lt https://www.muzika.ignalina.lm.lt
	Ignalinos Miko Petrausko muzikos mokyklos Didžiasalio skyrius	Salos g. 23, Didžiasalio k., Didžiasalio sen., LT-30152 Ignalinos r. sav.		
195473221	Ignalinos rajono švietimo pagalbos tarnyba	Mokyklos g. 9, LT-30119 Ignalina	+370 386 52600	irspt@ignet.lt http://www.irspt.lt/

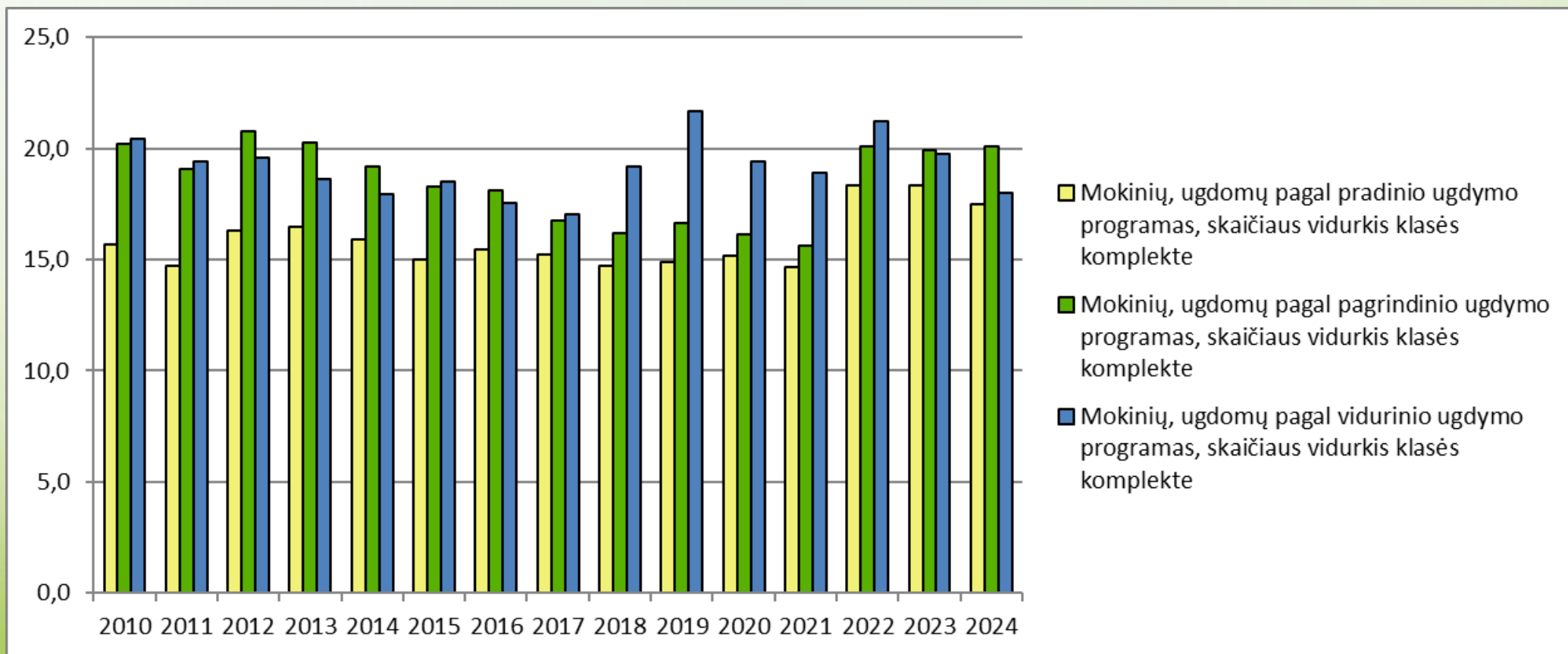
KLASIŲ KOMPLEKTAI

IGNALINOS RAJONO SAVIVALDYBĖS BENDROJO UGDYMO MOKYKLŲ 2023–2024 M. M. IR 2024–2025 M. M. KIEKVIENOS KLASĖS KLASIŲ SKAIČIAUS (PAGAL UGDYMO PROGRAMAS) IR GRUPIŲ, KURIOSE YRA PAGAL PRIEŠMOKYKLINIO UGDYMO PROGRAMĄ UGDOMŲ VAIKŲ, SKAIČIAUS PALYGINIMAS

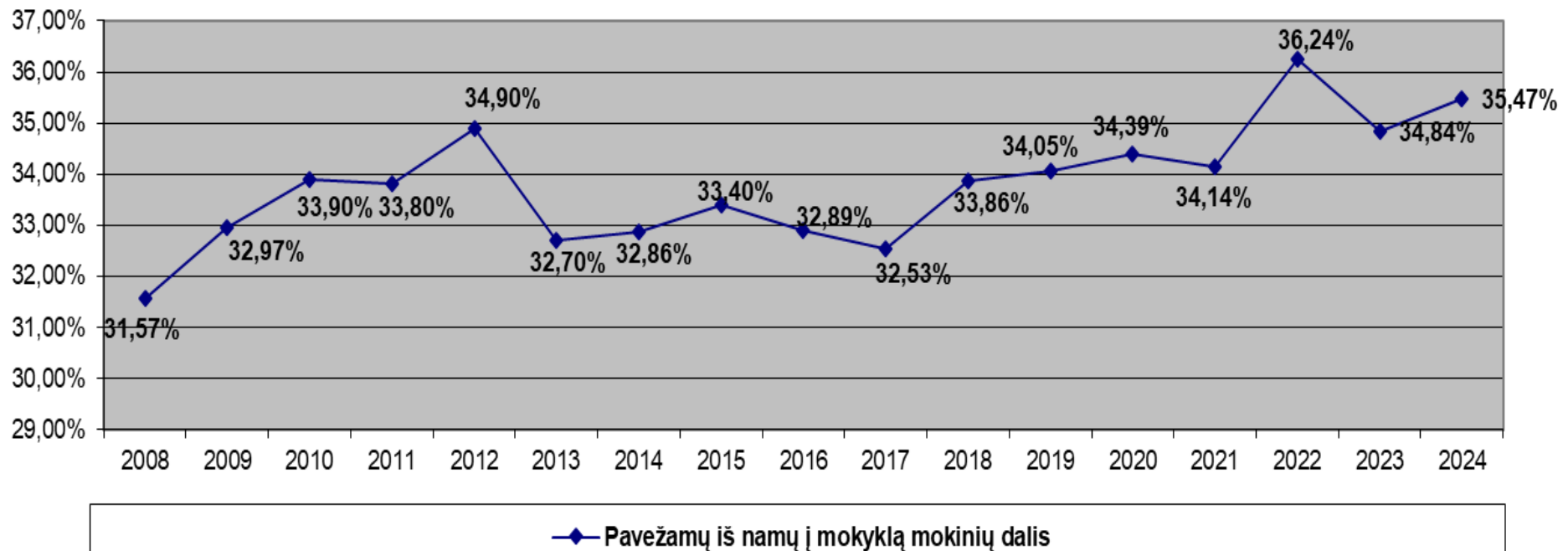
Mokyklos pavadinimas		2023 m. rugsėjo 1 d.						Iš viso	2024 m. rugsėjo 1 d.						Iš viso
		PUG	1–4 kl.	5–8 kl.	9–10 (I–II) kl.	11–12 (III–IV) kl.	Socialinių įgūdžių		PUG	1–4 kl.	5–8 kl.	9–10 (I–II) kl.	11–12 (III–IV) kl.	Socialinių įgūdžių	
Ignalinos Česlovo Kudabos gimnazija	Bazinė mokykla		10	10	5	4		29		10	9	6	4		29
	Ceikinių skyrius	1						1							0*
Ignalinos r. Didžiasalio „Ryto“ gimnazija	Bazinė mokykla	1	3	4	2	2		12	1	3	4	2	1		11
	Dūkšto skyrius	1						1							-
	Naujojo Daugėlišio skyrius	1						1							0*
Ignalinos r. Vidiškių gimnazija	Bazinė mokykla		4	4	2	2		12		4	4	2	3		13
	Mielagėnų skyrius							0*							0*
Ignalinos „Šaltinėlio“ mokykla	Specialiosios klasės		0,33		0,17		0,5	1		0,4		0,2		0,4	1
	Bendrosios klasės	3						3	2						2
	Dūkšto skyrius							-	1						1
	Vidiškių skyrius	1						1	1						1
Iš viso:		8	17,33	18	9,17	8	0,5	61	5	17,4	17	10,2	8	0,4	58

* Skyriuje nebus nei vieno priešmokyklinuko, todėl šiais mokslo metais formuojama ikimokyklinio ugdymo grupė. Ikimokyklinio ugdymo grupės į šią lentelę nėra įtraukiamos.

MOKINIŲ SKAIČIUS KLASĖS KOMPLEKTE



MOKINIŲ VEŽIMAS



Toliau kaip 3 km nuo mokyklos gyveno 372 (2021 m. – 384, 2022 m. – 413, 2023 m. – 374) BU mokyklų priešmokyklinio ugdymo grupių ir 1–12 klasių mokiniai, kuriuos būtina pavežti.

Pavežami 376 mokiniai, iš jų 71 – ne į artimiausią mokyklą.

MOKINIŲ VEŽIMAS 2024-09-09

Švietimo įstaigos pavadinimas	Mokyklos turima transporto priemonė, naudojama mokiniams pavežti iš namų į mokyklą ir/ar iš mokyklos į namus		Bendras savaitės maršrutų ilgis, km		Vidutinis vienos dienos maršrutų ilgis*, km	
Ignalinos Česlovo Kudabos gimnazija	5	Geltonasis autobusas	715	3875	143	775
		Geltonasis autobusas	1135		227	
		Geltonasis autobusas	800		160	
		Geltonasis autobusas	480		96	
		Geltonasis autobusas	745		149	
Ignalinos r. Didžiasalio „Ryto“ gimnazija	3	Geltonasis autobusas	750	1800	150	360
		Geltonasis autobusas	400		80	
		Geltonasis autobusas	650		130	
Ignalinos r. Vidiškių gimnazija	4	Geltonasis autobusas	755	3150	151	630
		Geltonasis autobusas	845		169	
		Geltonasis autobusas	810		162	
		Geltonasis autobusas	740		148	
Ignalinos „Šaltinėlio“ mokykla	2	Geltonasis autobusas	460	642	92	128,4
		Autobusas	182		36,4	
Iš viso	14			9467		1893,4

Ignalinos r. Didžiasalio „Ryto“ gimnazija dar vieną autobusą naudojo mokiniams vežti į kitas ugdymo aplinkas.

Ignalinos Česlovo Kudabos gimnazija naudojosi dar vienu nuomojamu autobusu, skirtu „Tūkstantmečio mokyklų“ programos veikloms įgyvendinti.

MOKINIŲ VEŽIMAS

Ignalinos rajono savivaldybė – viena **rečiausiai apgyvendintų** savivaldybių šalyje.

Bendras viso Ignalinos rajono savivaldybės bendrojo ugdymo mokyklų transporto savaitės maršrutų ilgis pavežant vaikus į mokyklą ir iš jos kasmet didėja:

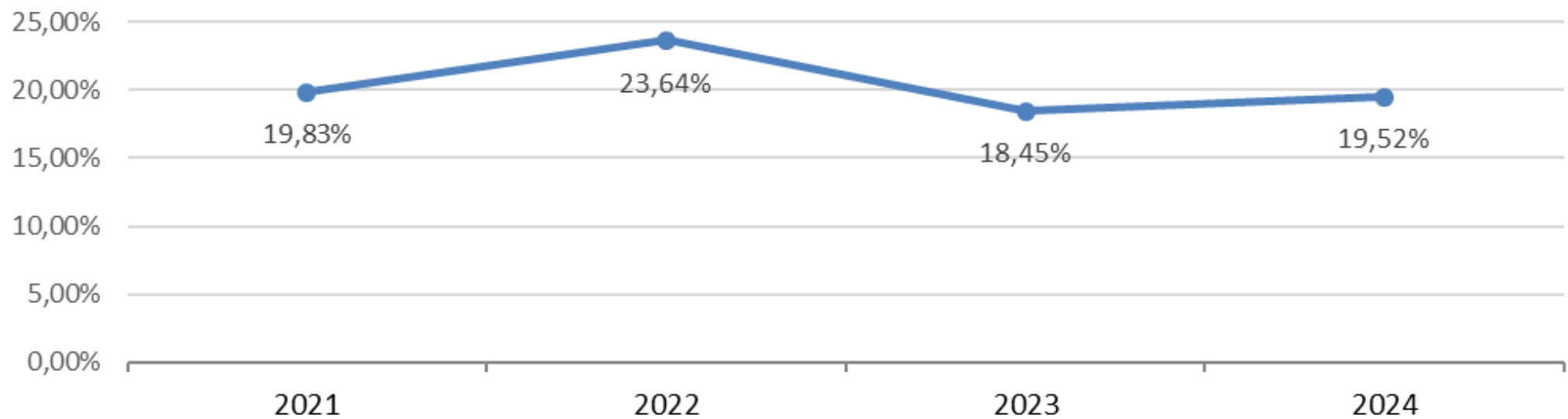
Metai	2018	2019	2020	2021	2022	2023	2024
Mokyklų turimų transporto priemonių vienos dienos vidutinis maršrutų ilgis pavežant vaikus iš namų į mokyklą ir iš mokyklos į namus, km	1365	1423	1520	1518	1726	1909	1934

2024 metais **tęstas** Ignalinos rajono savivaldybės administracijos su Lietuvos transporto saugos administracija ir ŠMSM 2021 m. spalio 29 d. pasirašyto **memorandumo „Dėl saugaus mokinių vežimo autobusais“ nuostatų įgyvendinimas.**

2024 m rudenį, įgyvendinant ŠMSM **Mokyklų aprūpinimo geltonaisiais autobusais programą**, Ignalinos r. Vidiškių gimnazijai skirtas naujas M2 klasės mokyklinis autobusas.

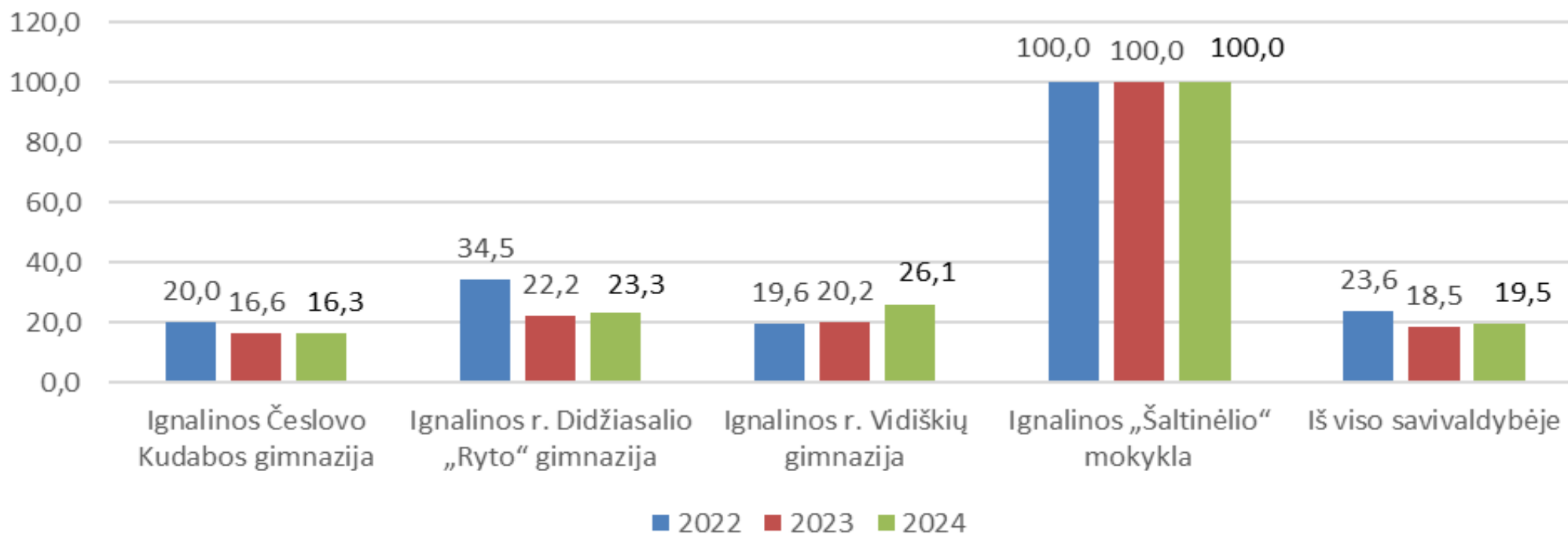
INDIVIDUALŪS UGDYMO PLANAI

Mokinių, per mokslo metus ugdytų pagal individualius ugdymo planus, dalis



INDIVIDUALŪS UGDYMO PLANAI

1–10 klasių mokinių, kurie buvo ugdomi pagal jiems parengtus individualius ugdymo planus, dalis (proc.)



STEAM IR KULTŪRINIS UGDYMAS

Pagal **STEAM ugdymo metodą** pravestų pamokų skaičius – **127**.

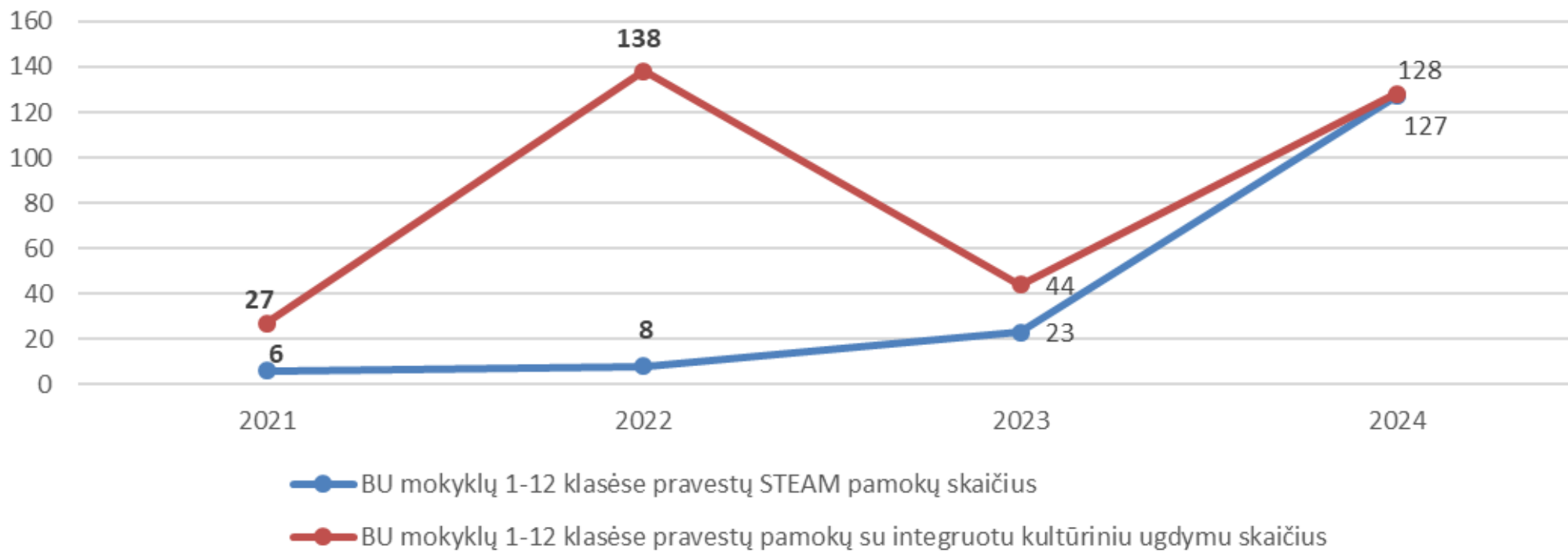
STEAM ugdymas – tai integruotų įvairių mokomųjų dalykų (gamtos mokslų, technologijų ir kt.) turinio įgyvendinimas, taikant inžinerinius bei meninius elementus ir grindžiant matematinio mąstymu. Pagal STEAM ugdymo metodą pravestoje pamokoje privalo būti visi penki paminėti elementai.

Pamokų, kuriose buvo **integruotas kultūrinis ugdymas**, skaičius – **128**.

Pamoka, kurioje buvo integruotas kultūrinis ugdymas – tai kurioje nors kultūrinio ugdymo aplinkoje, pas kultūros srities partnerius (muziejuje, meno mokykloje, paveikslų parodoje, kultūros centre, bibliotekoje ir pan.) vykusį pamoką arba pamoką, kurioje tiesiogiai dalyvavo kūrėjai / tyrėjai / menininkai.

STEAM IR KULTŪRINIS UGDYMAS

STEAM ugdymo ir kultūrinio ugdymo pamokos BU mokyklose



STEAM IR KULTŪRINIS UGDYMAS

Mokyklos pavadinimas	1–12 klasių mokiniams per mokslo metus pagal STEAM ugdymo metodą praveštų pamokų skaičius (skaičiuojamas pagal sukauptus STEAM pamokų planus)	1–12 klasių mokiniams per mokslo metus praveštų pamokų, kuriose buvo integruotas kultūrinis ugdymas, skaičius (skaičiuojamas pagal sukauptus kultūrinio ugdymo pamokų planus)
Ignalinos Česovo Kudabos gimnazija	106	100
Ignalinos r. Didžiasalio „Ryto“ gimnazija	12	16
Ignalinos r. Vidiškių gimnazija	9	12
Ignalinos „Šaltinėlio“ mokykla	0	0
Iš viso	127	128

EMOCINIS KLIMATAS MOKYKLOSE

	2023 balandis		2023 lapkritis		2024 balandis		2024 lapkritis	
	Reikšmė	Dalyvių sk.	Reikšmė	Dalyvių sk.	Reikšmė	Dalyvių sk.	Reikšmė	Dalyvių sk.
Mokiniai	6,9	591	6,6	477	6,8	405	6,7	466
Mokinių tėvai	7,9	298	8	187	8	199	7,9	207
Darbuotojai	7,7	198	7,7	161	7,7	187	7,6	162
Bendras	7,3	1087	7,1	825	7,3	791	7,2	835

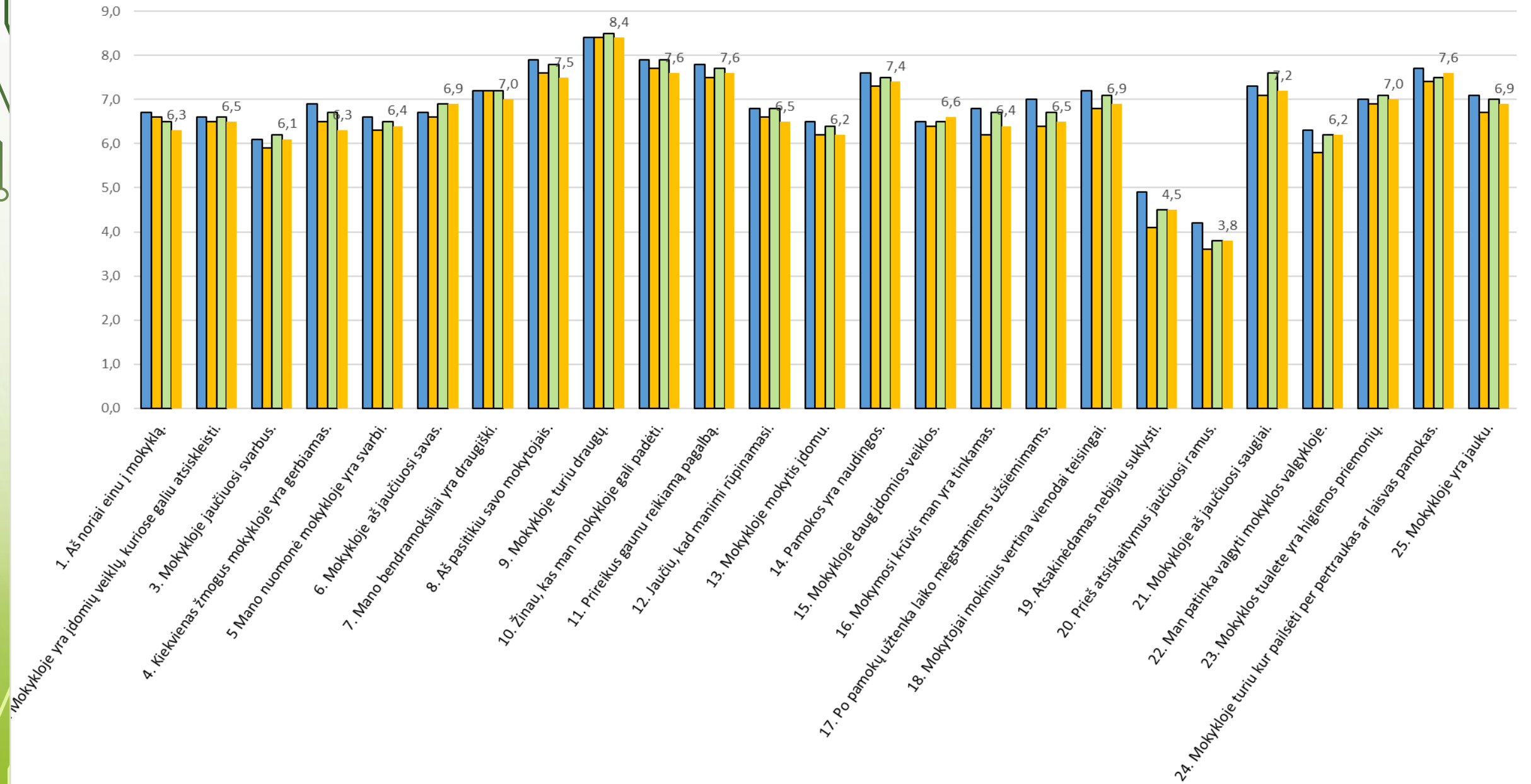
TYRIMO „EMOCINIS KLIMATAS MOKYKLOJE“ REKOMENDACIJOS

1. Padėti mokiniams įveikti baimę suklysti ir nerimą prieš atsiskaitymus.
2. Imtis priemonių užkirsti kelią **patyčioms**.
3. Tinkamai sureguliuoti mokinių mokymosi krūvį ir **namų darbų** kiekį.
4. Įvairinti ugdymą, pamokose nepamiršti **pertraukėlių** su žaidimų elementais, atsižvelgti į mokinių pageidavimus pamokai.
5. Sudaryti sąlygas **ramiam** mokinių **poilsui** per pertraukas ar laisvas pamokas, įrengti pakankamai poilsio erdvių.
6. Sudaryti sąlygas **aktyviam poilsui** per pertraukas.
7. Užtikrinti mokinių lygias galimybes ir visiems vienodą vertinimą, **su visais elgtis vienodai teisingai** (jei taip yra – daugiau dėmesio skirti vertinimo kriterijų išaiškinimui).
8. Sureguliuoti maitinimą mokyklos **valgykloje** (maisto įvairovė ir kad užtektų laiko pavalgyti).
9. Pasirūpinti, kad mokykloje būtų **bent vienas mergaičių poreikius atitinkantis WC**.
10. Rūpintis mokyklos darbuotojų **emocine** sveikata.
11. Tobulinti **dalijimąsi informacija** su mokyklos darbuotojais ir mokinių tėvais.
12. Teikti kokybišką **grįžtamąjį ryšį** mokiniams ir jų tėvams.

REKOMENDACIJOS VISŲ TYRIMŲ ATLIKIMUI

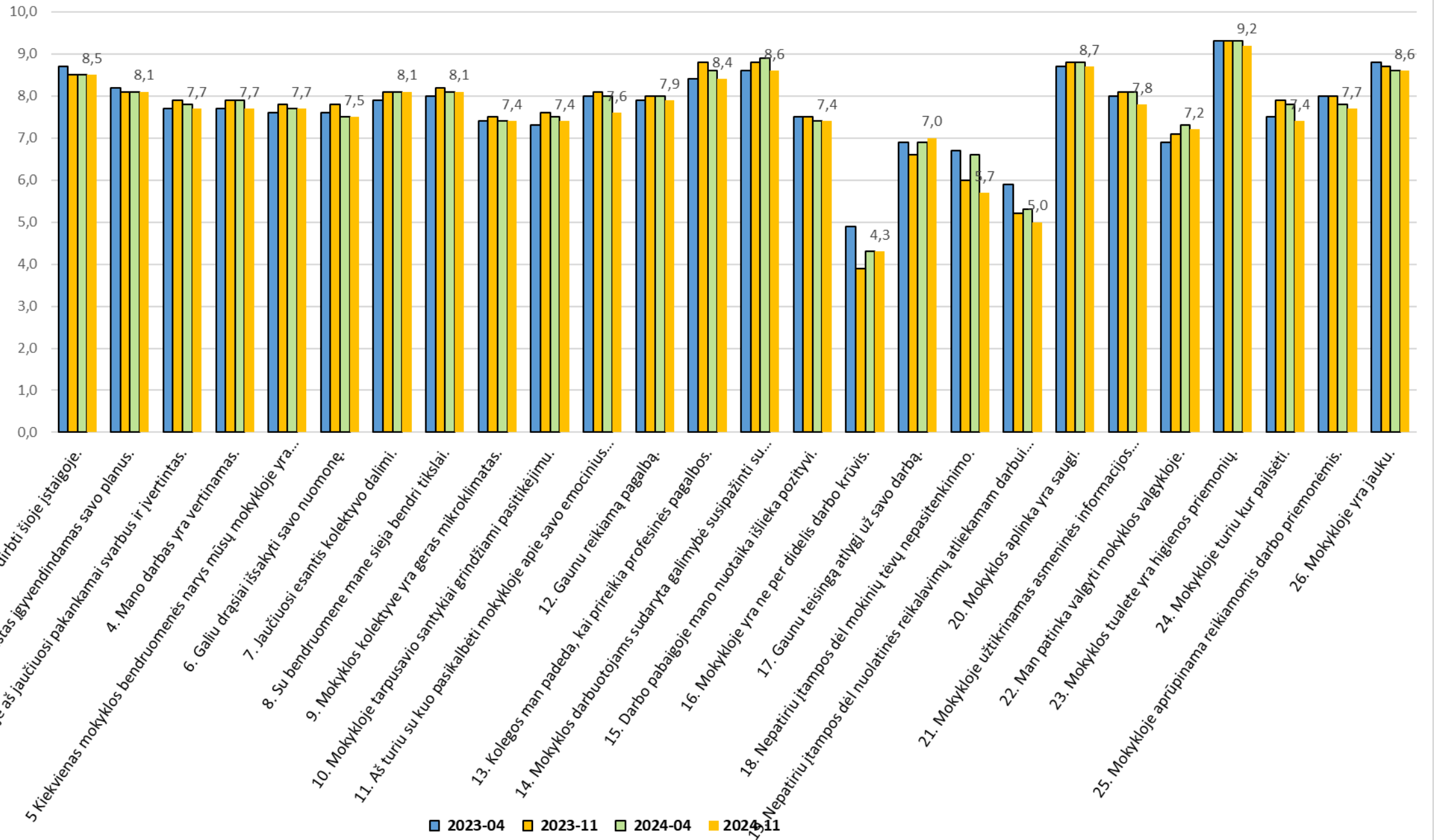
1. Žemesnėse klasėse mokinių tyrimo **klausimyną pildyti per klasės valandėles**, kad prireikus vaikams būtų suteiktas paaiškinimas (pvz., atliekant tyrimą „Emocinis klimatas mokykloje“, būtina paaiškinti, kad rašytų ne apie gautas pastabas, o apie tas, kurias patys norėtų pateikti mokyklai).
2. **Išanalizuoti tyrimo rezultatus savo mokyklos** (ir atskirai kiekvienos mokyklos **klasės**) **lygmeniu**.
3. Tyrimo rezultatus **aptarti mokyklos bendruomenėje** (su darbuotojais, mokiniais, mokinių tėvais).
4. Atsižvelgiant į tyrimo rezultatus, **imtis** atitinkamų **priemonių** mokyklos ir (ar) klasės lygmeniu, **į sprendimų priėmimą įtraukiant** ne tik mokyklos darbuotojus, bet **ir mokinius, ir jų tėvus**.
5. Prireikus **atlikti patikslinantį tyrimą**.
6. **Suteikti kokybišką grįžtamąjį ryšį**: apie priimtus sprendimus operatyviai informuoti mokyklos darbuotojus, mokinius, mokinių tėvus, nes laiku nesuteikus kokybiško grįžtamojo ryšio, dingsta motyvacija dalyvauti kitose apklausose.

Emocinis klimatas mokykloje. Mokiniai

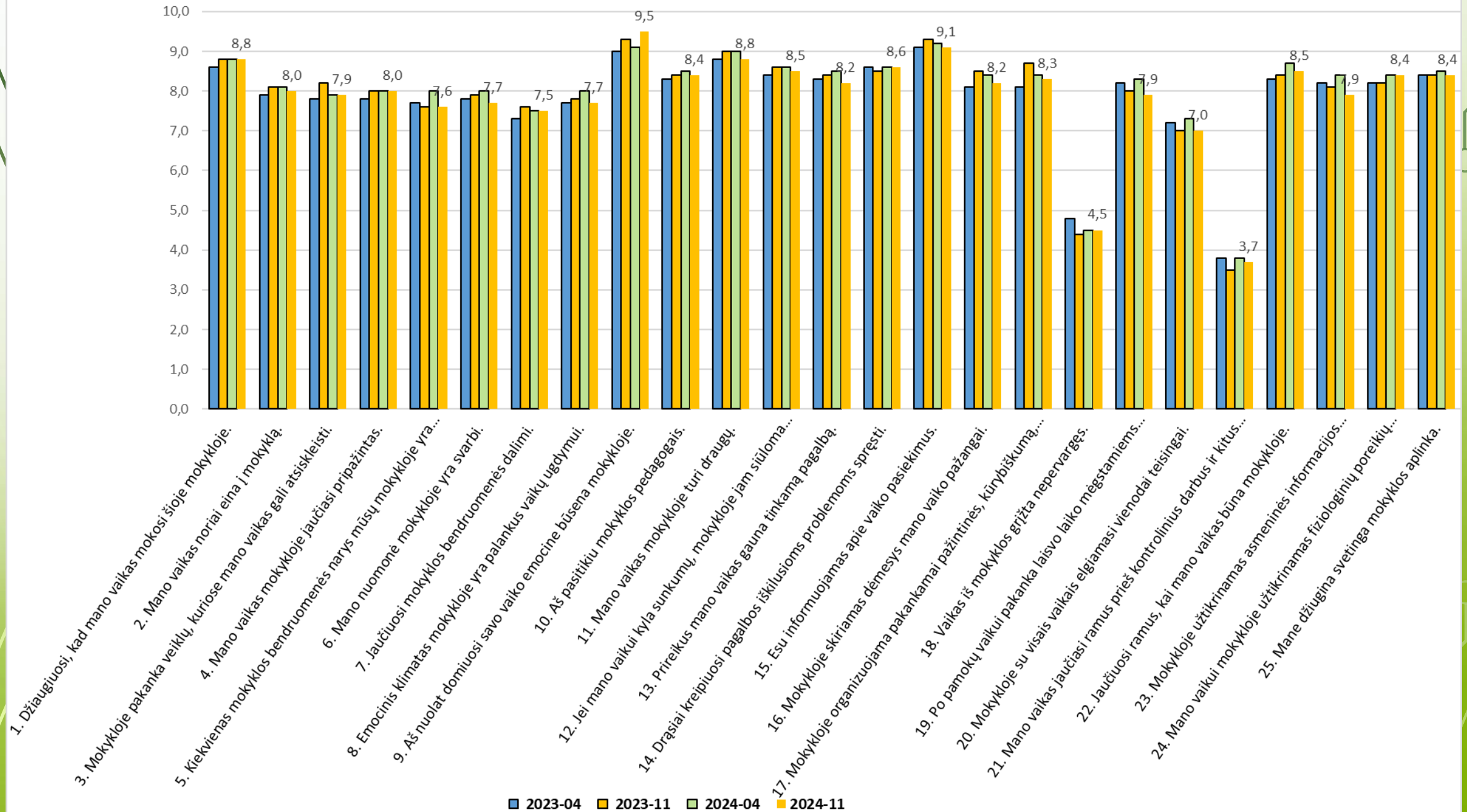


■ 2023-04 ■ 2023-11 ■ 2024-04 ■ 2024-11

Emocinis klimatas mokykloje. Mokyklų darbuotojai



Emocinis klimatas mokykloje. Mokinių tėvai



UGDYMO ORGANIZAVIMAS IR PASLAUGOS (I)

- Nors ugdymo įstaigas kuo ilgiau stengiamasi išlaikyti arčiau vaiko, pasikeitę teisės aktai lemia ugdymo nutolimą nuo vaiko gyvenamosios vietos, dėl to didėja **mokyklinių autobusų poreikis** (2024 metais įsigytas 1 naujas M2 klasės mokyklinis autobusas, 2025 m. planuojama įsigyti daugiau).
- Mokinių skaičiaus vidurkis klasės komplekte visuose centruose mažesnis nei šalyje, bet jį didinti įmanoma tik neformuojant klasių atskirose mokyklose, o tai daryti netikslinga.
- Kadangi mokiniai nemokamai vežami ne tik į bendrojo ugdymo mokyklas, bet ir pas pasirinktus neformaliojo vaikų švietimo teikėjus (iki 40 km), kaimo mokyklų mokiniams yra gana plačiai **prieinamas neformalusis švietimas**.
- Nuo 2022 m. pradėta rinkti informacija apie STEAM ir kultūrinio ugdymo pamokas, viešai skelbiami STEAM ir KU pamokų planai nuolat papildo **pamokų planų duomenų banką**, kas leidžia mokytojams gausinti STEAM ir KU pamokų kiekį, bet šių pamokų galėtų būti dar daugiau.

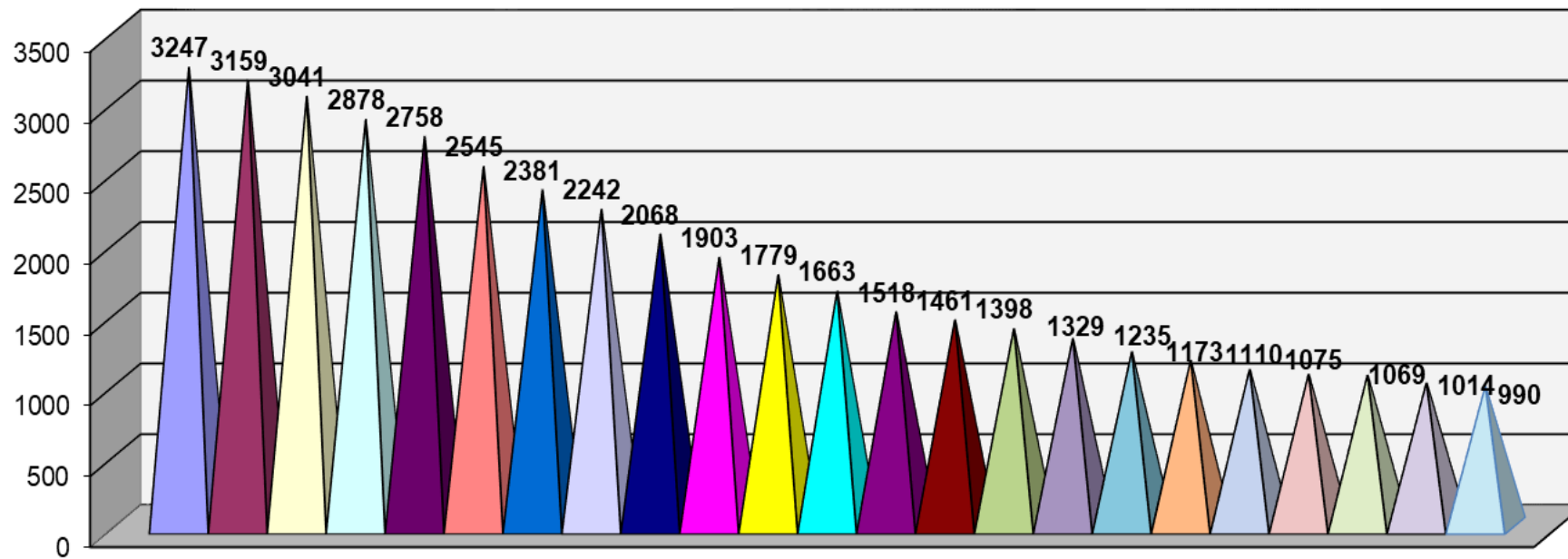
UGDYMO ORGANIZAVIMAS IR PASLAUGOS (II)

- 1–10 klasių mokiniams parengtų **individualių ugdymo planų** dalis rodo, kad tokie planai buvo rengiami daugiausia tik SUP mokiniams. **Turėtų būti rūpinamasi ir kitų vaikų ugdymo individualizavimu bei personalizavimu, mokymosi krūvio mažinimu.**
- Tyrimas „**Emocinis klimatas mokykloje**“
 - Mokyklos rūpinasi emocine bendruomenės gerove ir imasi daug įvairių priemonių emociniam klimatui gerinti. Tyrimo rezultatų **vidurkiai geri**. Bet apie **20 proc. mokinių savijautą mokykloje vertina prastai** – tik 1–4 balais, todėl galimai kaupiasi ir bręsta būsimos problemos.
 - Kadangi konkrečios tobulintinos sritys pagal konkrečios klasės (klasių koncentro) tyrimo rezultatus ne visada išskiriamos ir analizuojamos, patikslinantys tyrimai silpniausių sričių įvertinimo priežastims nustatyti dažniausiai neatliekami, **tyrimo rezultatai nepanaudojami taip efektyviai, kaip galėtų būti.**
 - Svarstyta tyrimą atlikti tik vieną kartą per metus, pavasarį, pilnai išanalizuojant rezultatus tiek mokyklos, tiek klasės lygmeniu. Rudenį atlikti **patikslinantį tyrimą** kelioms blogiausiai įvertintoms (pagal poreikį – mokyklos arba tik kelių klasių lygmeniu) sritims, siekiant nustatyti, kokios poveikio priemonės būtų geriausios, į sprendimų priėmimą įtraukiant ir mokinius, ir mokinių tėvus.

5. DALYVAVIMAS ŠVIETIMO PROCESĖ

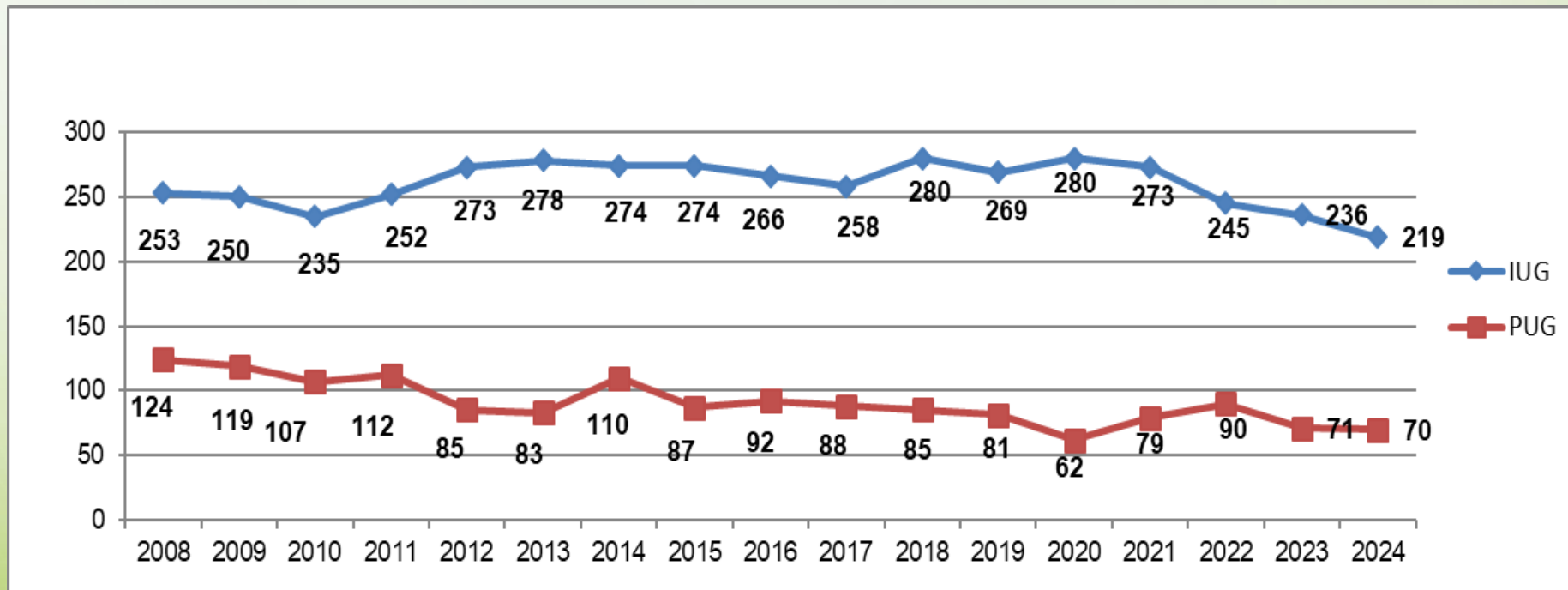
1–12 KLASIŲ MOKINIŲ SKAIČIUS

1–12 klasių mokinių skaičius bendrojo ugdymo mokyklose 2002–2024 m. rugsėjo 1 d.



■ 2002 ■ 2003 ■ 2004 ■ 2005 ■ 2006 ■ 2007 ■ 2008 ■ 2009 ■ 2010 ■ 2011 ■ 2012 ■ 2013 ■ 2014 ■ 2015 ■ 2016 ■ 2017 ■ 2018 ■ 2019 ■ 2020 ■ 2021 ■ 2022 ■ 2023 ■ 2024

IKIMOKYKLINUKŲ IR PRIEŠMOKYKLINUKŲ SKAIČIUS



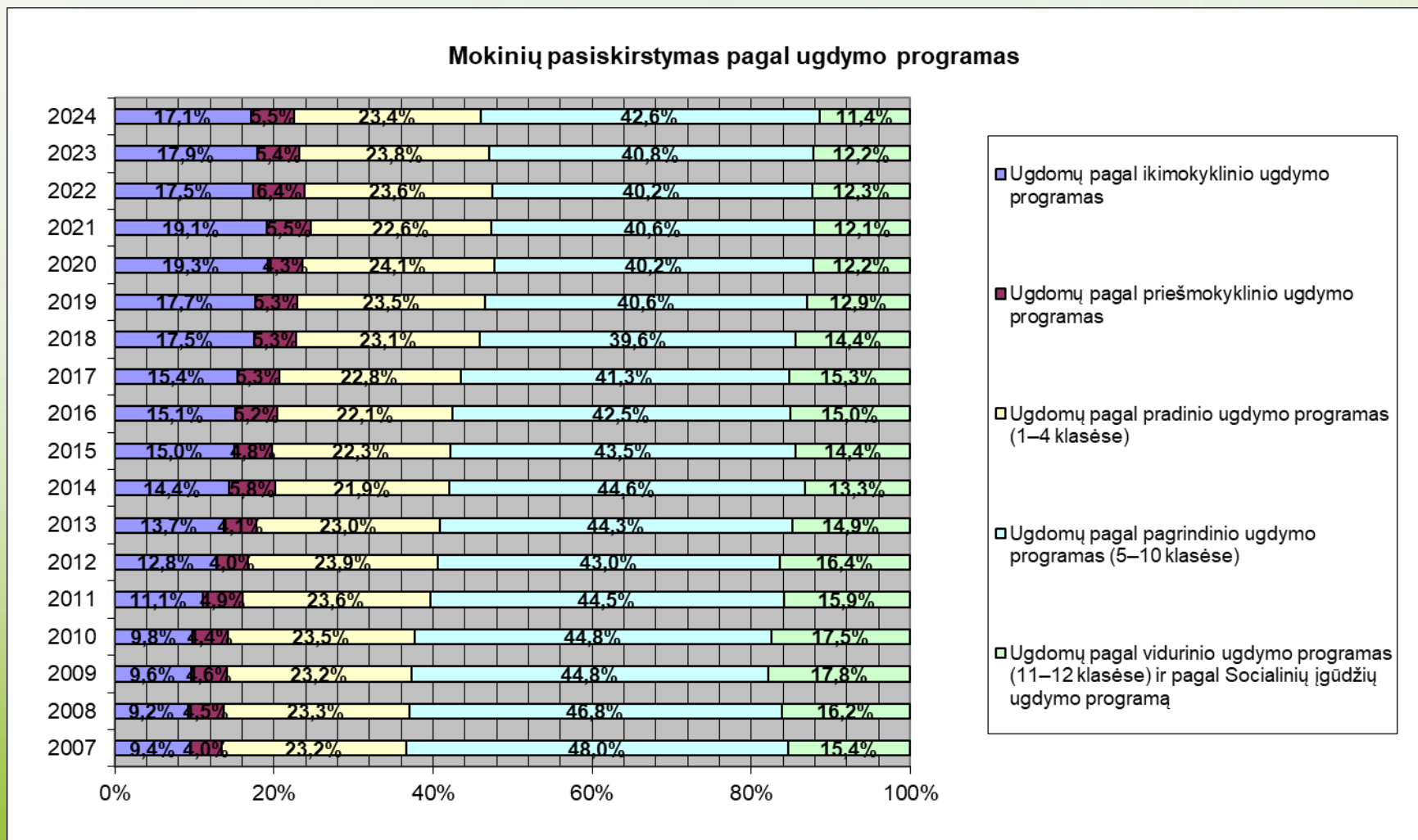
MOKINIŲ SKAIČIUS

Ignalinos rajono savivaldybės mokyklose ugdomų mokinių ir vaikų skaičius 2024-09-01

Įstaigos tipas	Bendrojo ugdymo mokyklos (skyriaus) pavadinimas	1-4 kl				5-8 kl				I-II (9-10) kl			III-IV kl				1-12 kl	1-12 visi su skyriais	PUG	IUG	Visi ugdomi vaikai	Visi ugdomi (su skyriais)		
		1	2	3	4	1_4	5	6	7	8	5_8	I (9)	II(10)	I_II	III, 1i	IV, 2i							3i	III_IV ir 1_3i
Gimnazijos	Ignalinos Česlovo Kudabos gimnazija	44	55	59	41	199	48	52	53	68	221	64	73	137	38	49		87	644	644			644	653
	Ceikinių skyrius					0				0			0				0	0	3		6	9		
	Ignalinos r. Didžiasalio „Ryto“ gimnazija	8	9	11	3	31	15	15	13	13	56	10	11	21		12		12	120	120	8	15	143	
	Naujojo Daugėlišio skyrius					0				0			0				0	0	2		4	6		
	Ignalinos r. Vidiškių gimnazija	21	22	10	14	67	17	21	20	17	75	24	10	34	31	14		45	221	221			221	
Mielagėnų skyrius					0				0			0				0	0	1	5		6			
Pagrindinės mokyklos	Ignalinos „Šaltinėlio“ mokykla			1	1	2				0		1	1			2	2	5	5	40	155	200	50	
	Dūkšto skyrius																	3		15	18			
	Vidiškių skyrius					0				0			0				0	0		13	19	32		
	Iš viso:	73	86	81	59	299	80	88	86	98	352	98	95	193	69	75	2	146	990	990	70	219	1279	1279

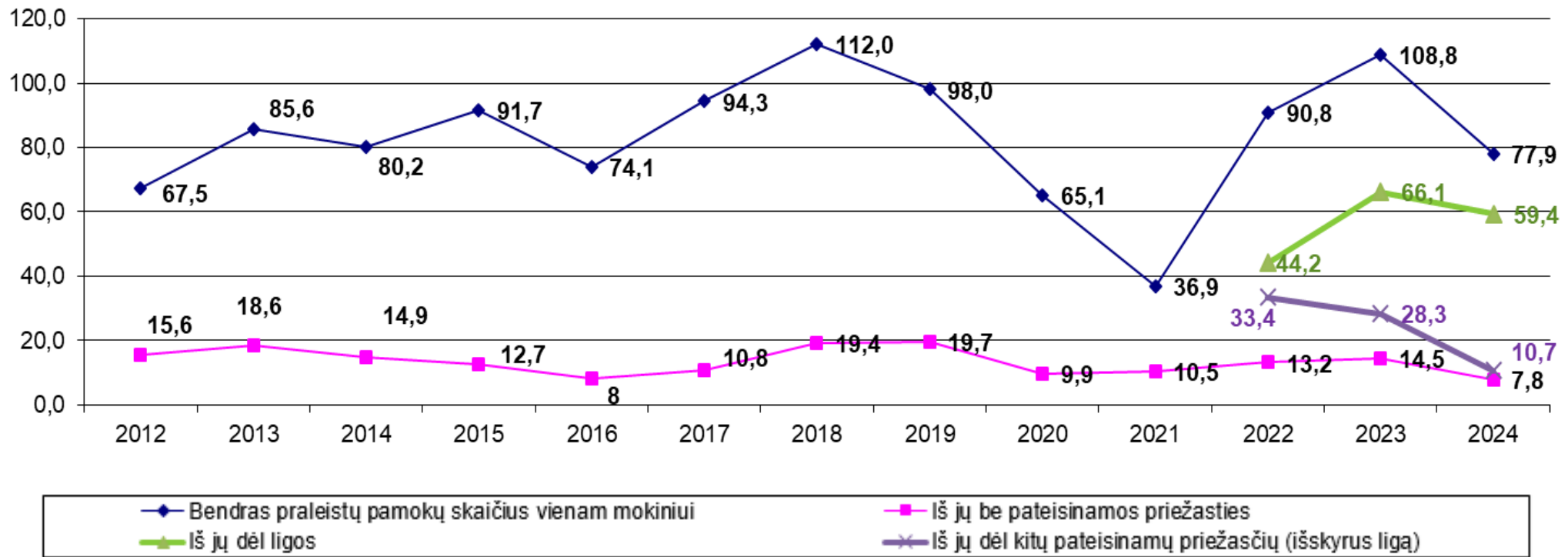
Neformaliojo švietimo mokyklos pavadinimas	Ugdomų vaikų skaičius (MR duomenys)	Ugdomų suaugusiųjų skaičius	
Ignalinos Miko Petrausko muzikos mokykla	148	6	2024-09-01 (mokslo metų pradžia)
Ignalinos rajono švietimo ir sporto paslaugų centras	348		2024-09-15 (mokslo metų pradžia)

MOKINIŲ PASISKIRSTYMAS PAGAL UGDYMO PROGRAMAS



PRALEISTŲ PAMOKŲ SKAIČIUS

Per metus praleistų pamokų skaičius, vidutiniškai tenkantis vienam 1–12 klasės mokiniui



PRALEISTŲ PAMOKŲ SKAIČIUS

Mokyklos pavadinimas	1–12 klasių mokinių skaičius 2023-09-01	Praleistų pamokų per 2023–2024 m. m. skaičius	Skaičius vienam mokiniui	Iš jų be pateisinamos priežasties	Skaičius vienam mokiniui	Iš jų pateisintų	Skaičius vienam mokiniui	Iš jų dėl ligos	Skaičius vienam mokiniui	Nepateisintų dalis	Pateisintų dalis	Dėl ligos dalis
Ignalinos Česlovo Kudabos gimnazija	663	51071	77,0	4906	7,4	46165	69,6	41872	63,2	9,6%	90,4%	82,0%
Ignalinos r. Didžiasalio „Ryto“ gimnazija	137	12391	90,4	1928	14,1	10463	76,4	7327	53,5	15,6%	84,4%	59,1%
Ignalinos r. Vidiškių gimnazija	208	14867	71,5	1064	5,1	13803	66,4	10369	49,9	7,2%	92,8%	69,7%
Ignalinos „Šaltinėlio“ mokykla	6	627	104,5	0,0	0,0	627	104,5	627	104,5	0,0%	100,0%	100,0%
Iš viso	1014	78956	77,9	7898	7,8	71058	70,1	60195	59,4	10,0%	90,0%	76,2%

MOKYKLOS NELANKANTYS MOKINIAI

Mokslo metų mėnuo / Mokslo metai	09	10	11	12	01	02	03	04	05	06	Iš viso (mokinį skaičiuojant tiek kartų, kiek mėnesių nelankė)	Iš viso (mokinį skaičiuojant tik vieną kartą)
2012–2013 m. m.	0	1	3	3	0	0	0	2	1	-	10	7
2013–2014 m. m.	2	1	1	0	1	0	1	1	0	-	7	7
2014–2015 m. m.	0	0	0	1	0	2	0	2	1	-	6	3
2015–2016 m. m.	0	0	1	0	0	0	1	0	0	-	2	1
2016–2017 m. m.	1	0	0	0	0	0	1	0	1	-	3	3
2017–2018 m. m.	0	1	1	1	1	8	2	0	4	-	18	11
2018–2019 m. m.	0	2	7	4	2	0	2	0	5	0	22	11
2019–2020 m. m.	1	1	2	1	1	1	1	0	0	0	8	2
2020–2021 m. m.	0	0	0	0	0	0	0	0	0	0	0	0
2021–2022 m. m.	0	0	0	6	0	0	1	0	1	1	9	8
2022–2023 m. m.	1	0	0	0	0	0	1	1	1	1	5	2
2023–2024 m. m.	0	0	0	0	0	0	0	1	1	0	2	1

NESIMOKANTYS VAIKAI

	Nesimokančių vaikų kaičius NEMIS	Iš jų 16 m. ir vyresni (neprivalomas mokslas)	Iš jų išvykę į užsienį	Iš jų gyvena savivaldybėje ir mokosi nuotoliniu būdu kitos šalies mokyklose	Nepavyko gauti informacijos	Iš jų faktiškai gyvena savivaldybėje, neturi 16 m. amžiaus ir nėra ugdomi pagal privalomo švietimo programas
2013-10-01	39	4	35	-	-	-
2014-10-01	49	5	44	-	-	-
2015-10-01	58	2	56	-	-	-
2016-10-01	56	-	56	-	-	-
2017-10-01	60	4	60	-	-	-
2018-10-01	46	3	43	-	-	-
2019-10-01	46	-	46	-	-	-
2020-10-01	57	3	48	6	-	-
2021-12-01	55	2	52	-	-	1
2022-12-01	53	13	48	1	-	-
2023-12-01	57	3	54	-	-	-
2024-12-01	62	5	57	-	-	-

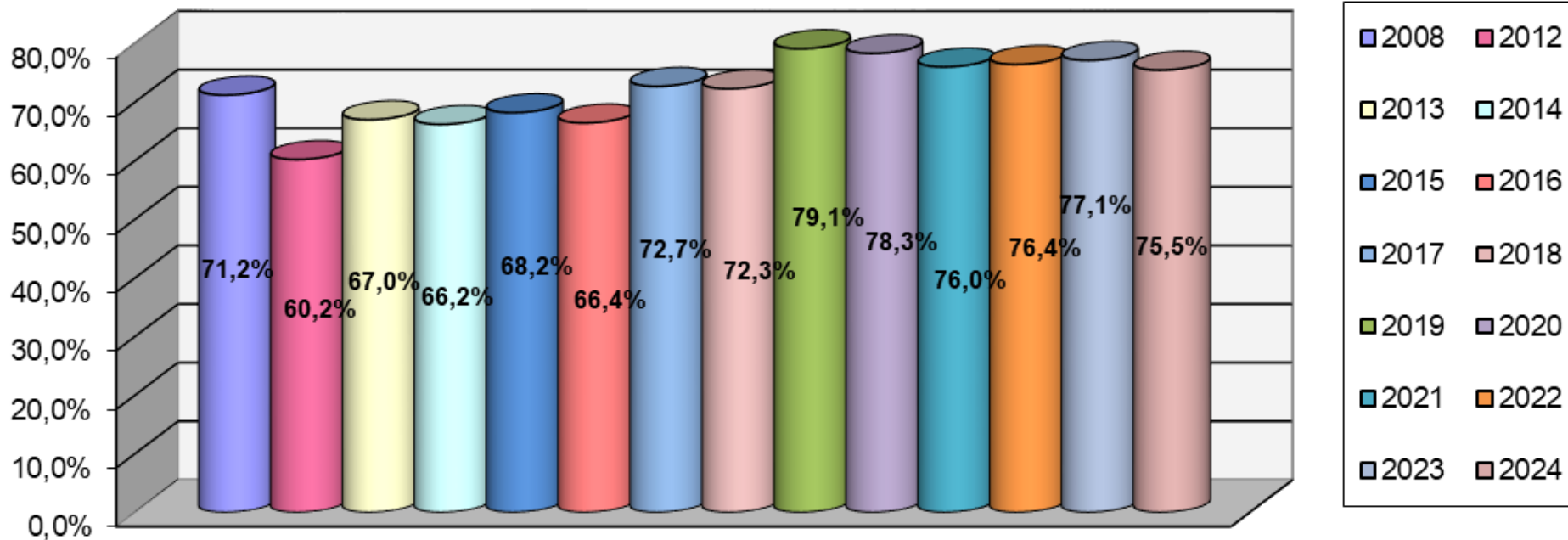
NEFORMALUSIS ŠVIETIMAS

- Mokinių, lankančių **būrelius savo mokykloje**, dalis – 43,7 proc.
- Ugdomų pagal tikslinėmis valstybės lėšomis finansuojamas **NVŠ programos dalis** – 26,6 proc.
- Ugdomų pagal **FŠPU** programos dalis – 38,1 proc.
- Dalyvaujančių neformaliajame švietime dalis – 75,5 proc.
- **Nedalyvaujančių** neformaliajame švietime dalis – 24,5 proc.

Neformaliajame švietime dalyvaujančių vaikų dalis, anksčiau buvusi viena didžiausių šalyje, šiuo metu taip pat viršija šalies vidurkj.

NEFORMALUSIS ŠVIETIMAS

Mokinių, dalyvaujančių neformaliajame ugdyme, dalis



Neformaliajame švietime dalyvaujančių vaikų dalis yra didesnė nei šalies vidurkis.

NEFORMALUSIS ŠVIETIMAS

Ignalinos rajono savivaldybės bendrojo ugdymo mokyklas lankančių 1–12 kl. mokinių neformalusis ugdymas 2024–2025 m. m.

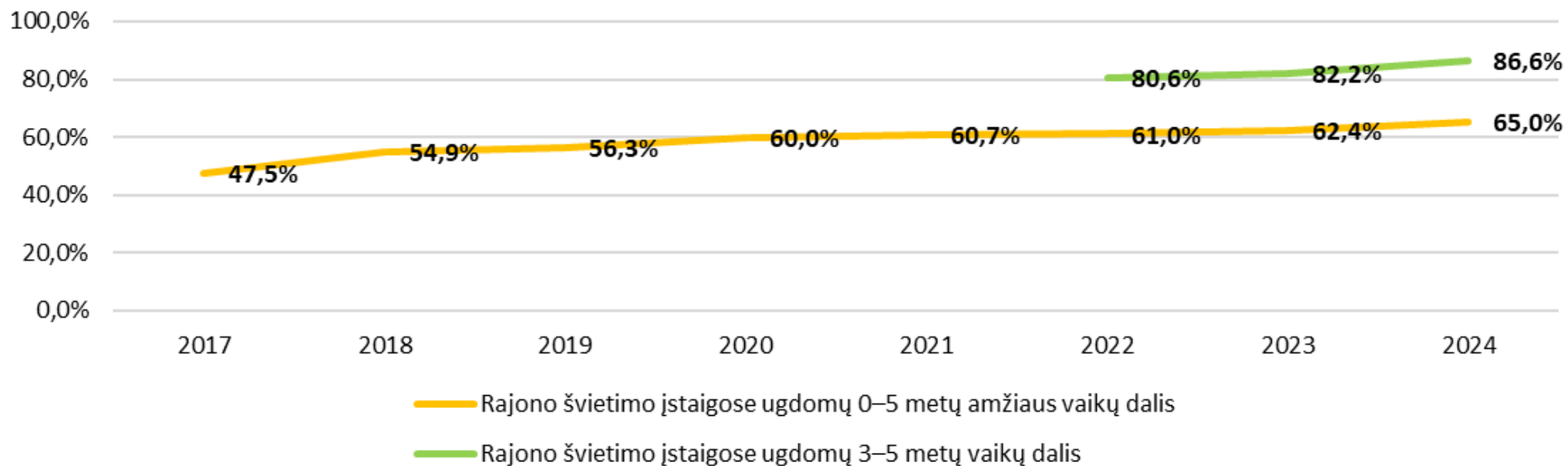
Duomenų šaltinis ir duomenų paėmimo data	MR 2024-09-01	ŠVIS 2024-10-17		ŠVIS 2024-10-17		ŠVIS 2024-10-17		Mokyklų duomenys**** 2024-10-01		
		Mokyklos pavadinimas	1–12 kl. mokinių skaičius	Savo mokykloje lankančių būrelius* 1–12 klasių mokinių		Ugdomų pagal FŠPU programas (savo ar kitos savivaldybės neformaliojo vaikų švietimo mokyklose)** 1–12 klasių mokinių		Dalyvaujančių NVŠ ar FŠPU programose arba lankančių būrelius savo mokykloje*** 1–12 klasių mokinių		Nieko papildomai nelankančių 1–12 klasių mokinių
skaičius	dalis			skaičius	dalis	skaičius	dalis	skaičius	dalis	skaičius
Ignalinos Česlovo Kudabos gimnazija	644	234	36,3%	297	46,1%	470	73,0%	151	493	76,6%
Ignalinos r. Didžiasalio „Ryto“ gimnazija	120	75	62,5%	34	28,3%	80	66,7%	33	87	72,5%
Ignalinos r. Vidiškių gimnazija	221	124	56,1%	46	20,8%	158	71,5%	59	162	73,3%
Ignalinos „Šaltinėlio“ mokykla	5	0	0,0%	0	0,0%	5	100,0%	0	5	100,0%
	990	433	43,7%	377	38,1%	713	72,0%	243	747	75,5%
2023–2024 m. m. duomenys:	1014	483	47,6%	385	38,0%	736	72,6%	232	782	77,1%
2022–2023 m. m. duomenys:	1069	416	38,9%	397	37,1%	740	69,2%	252	817	76,4%

Pastabos:

- * Jei vaikas savo mokykloje lanko kelis būrelius, jis skaičiuojamas tik 1 kartą.
- ** Jei vaikas ugdomas pagal kelias FŠPU programas toje pačioje ar keliose mokyklose, jis skaičiuojamas tik vieną kartą.
- *** Vaikas lanko bent vieną būrelį savo mokykloje arba yra ugdomas pagal bent vieną NVŠ ar FŠPU programą neformaliojo vaikų švietimo mokykloje ar pas laisvuosius mokytojus ar kitus švietimo teikėjus kokioje nors savivaldybėje, o duomenys apie tai yra įvesti į Mokinių registrą. Jei vaikas dalyvauja keliose programose ar lanko kelis būrelius, jis skaičiuojamas vieną kartą.
- **** Nieko papildomai nelanko - reiškia nelanko jokio būrelio savo mokykloje, nėra ugdomas pagal jokią FŠPU ar NVŠ programą neformaliojo vaikų švietimo mokyklose ir pagal jokią NVŠ programą pas laisvuosius mokytojus ar kitus švietimo teikėjus jokioje savivaldybėje. Į mokyklų pateiktus duomenis apie kokį nors būrelį lankančius vaikus, skirtingai nei ŠVIS sistemoje, patenka ir tie mokiniai, kurie lanko būrelius pas NVŠ teikėjus ir nėra įvesti į Mokinių registrą, lanko įvairias neakivaizdines mokyklas (pvz., Nacionalinę moksleivių akademiją, neakivaizdinę jaunųjų chemikų mokyklą „Pažinimas“, šeštadieninę informatikos olimpiadininkų mokyklą, neakivaizdinę jaunųjų matematikų mokyklą ir pan.). Duomenys gaunami apklausus mokinius.

ANKSTYVASIS UGDYMAS

Rajono švietimo įstaigose ugdomų vaikų dalis



DALYVAVIMAS ŠVIETIMO PROCESĖ

Dalyvavimas švietimo procese savivaldybėje yra **užtikrinamas**:

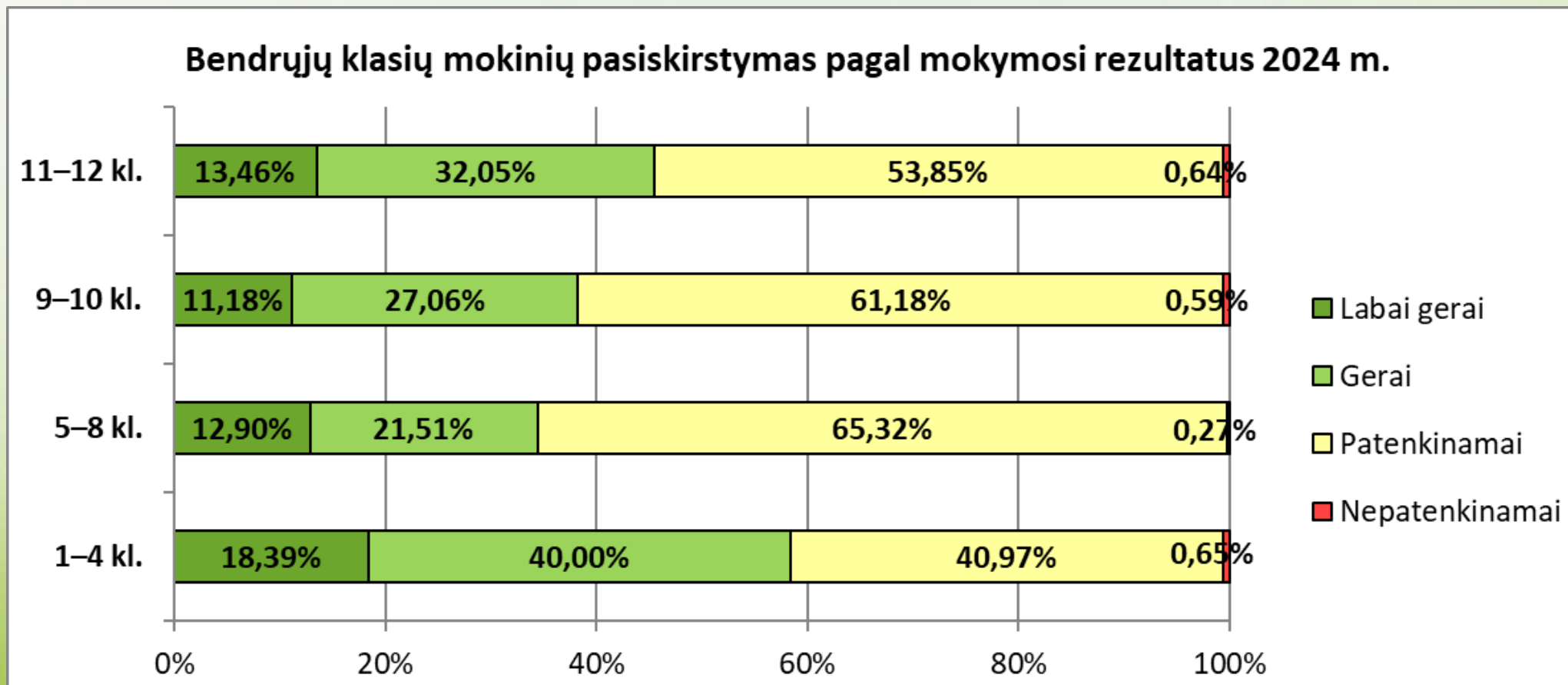
- savivaldybėje nėra faktiškai gyvenančių **nesimokančių vaikų**, kuriems privalomas mokslas;
- **sumažėjo** mokyklos **nelankančių mokinių**;
- gėrėja mokinių lankomumas, nors praleistų pamokų, tenkančių vienam mokiniui, skaičių dar reikėtų sumažinti;
- vis **didesnė** vaikų dalis įtraukiama į **ankstyvąjį ugdymą**;
- mokinių, dalyvaujančių **neformaliajame švietime**, dalis kinta nežymiai ir išlieka aukštesnė nei šalies vidurkis.

Apie 25 proc. mokinių visai **nedalyvauja** neformaliojo vaikų švietimo veiklose.

The background features a light green gradient with a large, faint circular graphic in the center. The corners are decorated with stylized circuit board traces and nodes in a darker green color.

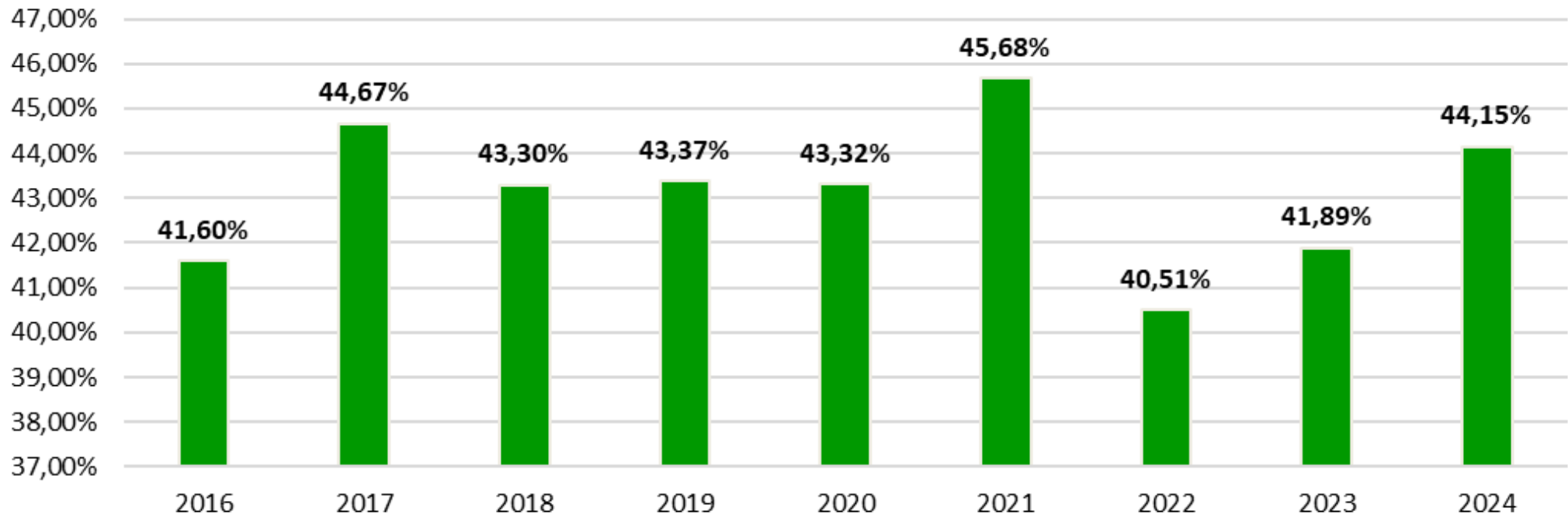
6. ŠVIETIMO REZULTATAI, POVEIKIS IR PASEKMĖS

MOKYMOSI REZULTATAI



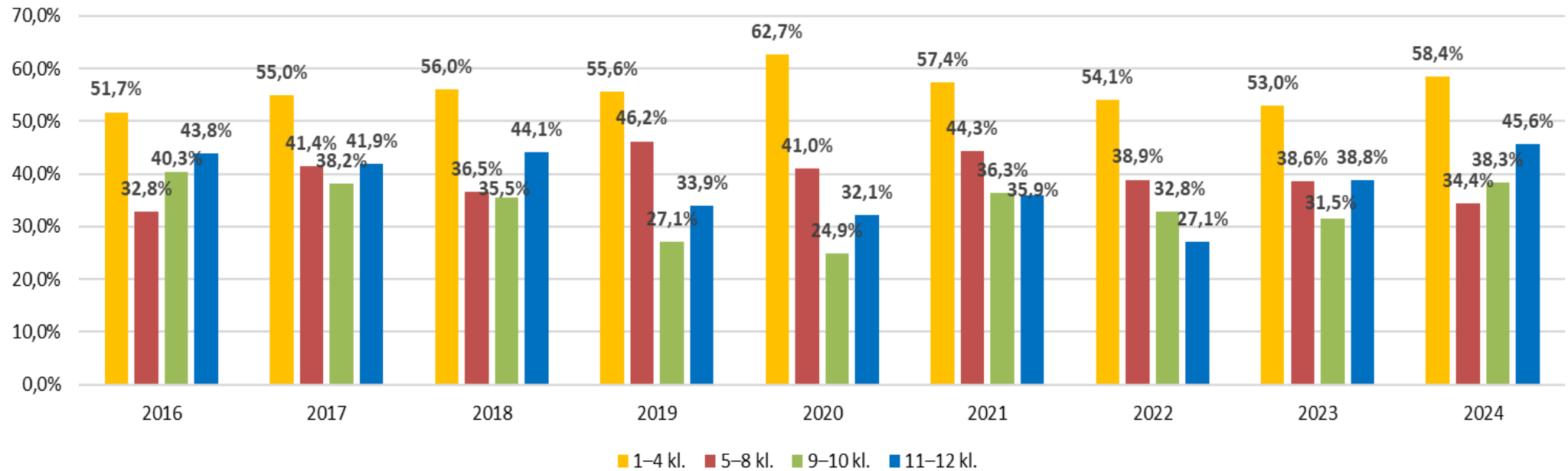
MOKYMOSI REZULTATAI

Labai gerai ir gerai besimokančių 1–12 klasių mokinių dalis



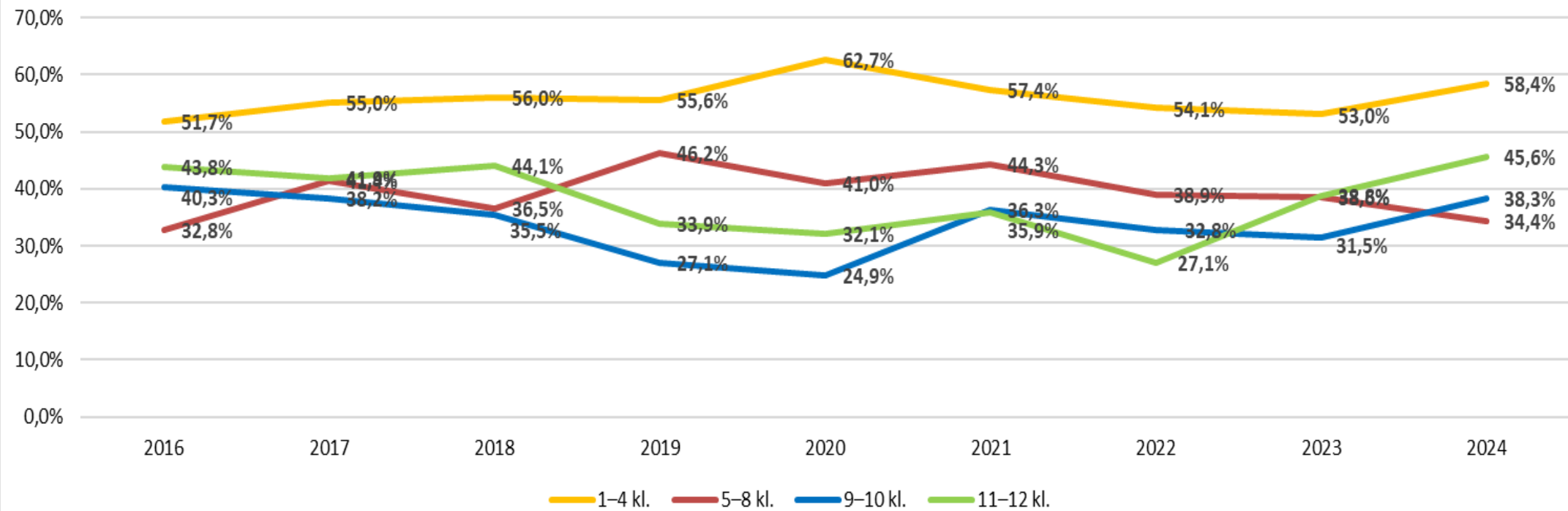
MOKYMOSI REZULTATAI

Labai gerai ir gerai besimokančių mokinių dalis



MOKYMOSI REZULTATAI

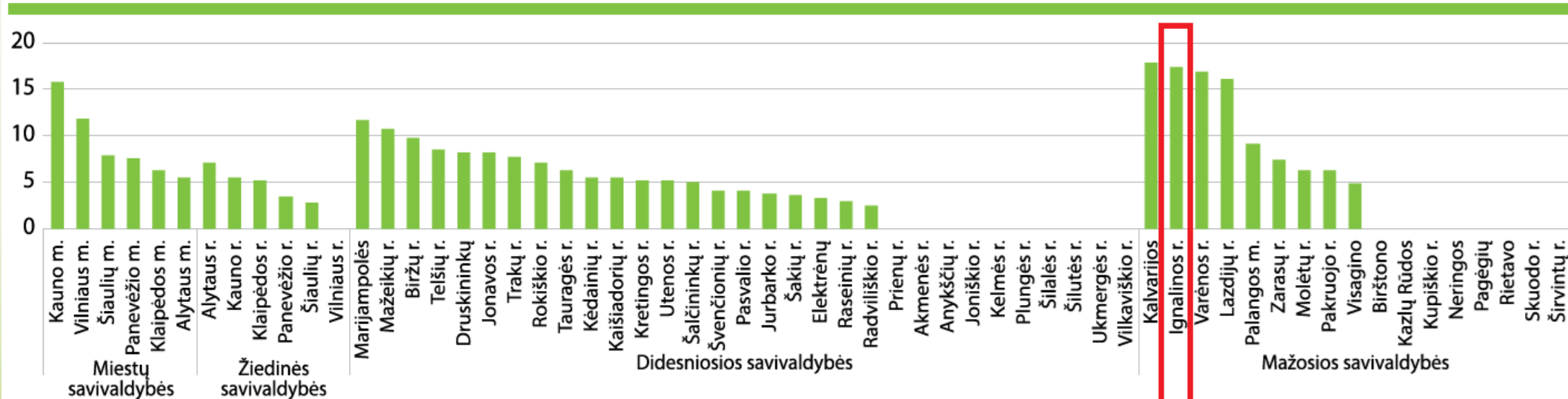
Labai gerai ir gerai besimokančių mokinių dalis



DALYKŲ OLIMPIADOS IR KONKURSAI

2.3.23 pav. 2023 m. daugiausia olimpiadų laimėtojų buvo Kalvarijos, Ignalinos r., Varėnos r., Lazdijų r. ir Kauno m. savivaldybėse

Nacionalinių ir tarptautinių dalykų olimpiadų prizininkų (medalių ir 1–3 vietų laimėtojų) skaičius, tenkantis 10-iai tūkst. mokinių*



* Tik savivaldybės priklausomybės ir valstybinėse mokyklose.

Duomenų šaltinis: ŠVIS



2023 m. tarptautinėse olimpiadose dalyvavo 122 Lietuvos mokiniai. 2023 m. nacionalinių ir tarptautinių olimpiadų laimėtojais tapo mokiniai iš 42 savivaldybių. Itin gerais rezultatais pasižymėjo dalis mažųjų savivaldybių. Daugiausia prizininkų buvo Kalvarijos, Ignalinos r., Varėnos r., Lazdijų r. ir Kauno m. savivaldybėse. Skaičiuojant santykinai, šiose savivaldybėse 10-iai tūkst. mokinių tektų daugiau nei 15 olimpiadų prizininkų (2.3.23 pav.).

DALYKŲ OLIMPIADOS IR KONKURSAI

Skaičiuojant šalies rodiklį apie olimpiadų laimėtojus įtraukiami tik svarbiausi mokinių laimėjimai. Jų buvo tiek:

2023 m.

Ignalinos Česlovo Kudabos gimnazija	ANDRIUS	GASIUKEVIČIUS	IIIa	Vidurio Europos matematikos olimpiada / Pagyrimo raštas / 2023-08-27 / Lietuvos mokinių matematikos olimpiada / III (Lauretas) / 2023-04-21 / Lietuvos mokinių informatikos olimpiada / Pagyrimo raštas / 2023-03-26 /
Ignalinos Česlovo Kudabos gimnazija	GINTAUTĖ	ŠRIŪBĖNAITĖ	8c	Lietuvos mokinių meninio skaitymo konkursas / III / 2023-04-16 /
Ignalinos r. Vidiškių gimnazija	AUSTĖJA	GARNEVIČIŪTĖ	I klasė	Lietuvos mokinių technologijų olimpiada / III / 2023-05-12 /

2024 m.

Ignalinos Česlovo Kudabos gimnazija	ANDRIUS	GASIUKEVIČIUS	IVa	Lietuvos mokinių matematikos olimpiada / II / 2024-04-07 / Lietuvos mokinių informatikos olimpiada / Pagyrimo raštas / 2024-03-04 / Lietuvos mokinių chemijos olimpiada / II / 2024-02-24 /
Ignalinos r. Vidiškių gimnazija	AUSTĖJA	GARNEVIČIŪTĖ	II kl.	Lietuvos mokinių technologijų olimpiada / II / 2024-05-17 /

OLIMPIADOS, KONKURSAI, VARŽYBOS (BE SPORTO)

2023–2024 m. m.

Įvairių olimpiadų, konkursų, varžybų dalyvių ir 1–3 vietų laimėtojų skaičius ir dalis (išskyrus sportą)

Mokyklos pavadinimas	1–12 klasių mokinių skaičius 2023-09-01	Rajono, regiono, šalies, tarptautinių įvairių olimpiadų, konkursų, varžybų dalyvių (1–12 klasių mokinių) skaičius per mokslo metus (skaičiuojamas mokslo metams pasibaigus)	Dalis	Iš jų rajono, regiono, šalies, tarptautinių įvairių olimpiadų, konkursų, varžybų 1–3 vietų laimėtojų skaičius per mokslo metus	Dalis
Ignalinos Česovo Kudabos gimnazija	663	778	117%	335	51%
Ignalinos r. Didžiasalio „Ryto“ gimnazija	137	73	53%	52	38%
Ignalinos r. Vidiškių gimnazija	208	346	166%	207	100%
Ignalinos „Šaltinėlio“ mokykla	6	0	0%	0	0%
Iš viso	1014	1197	118,0%	594	58,6%

Pastabos:

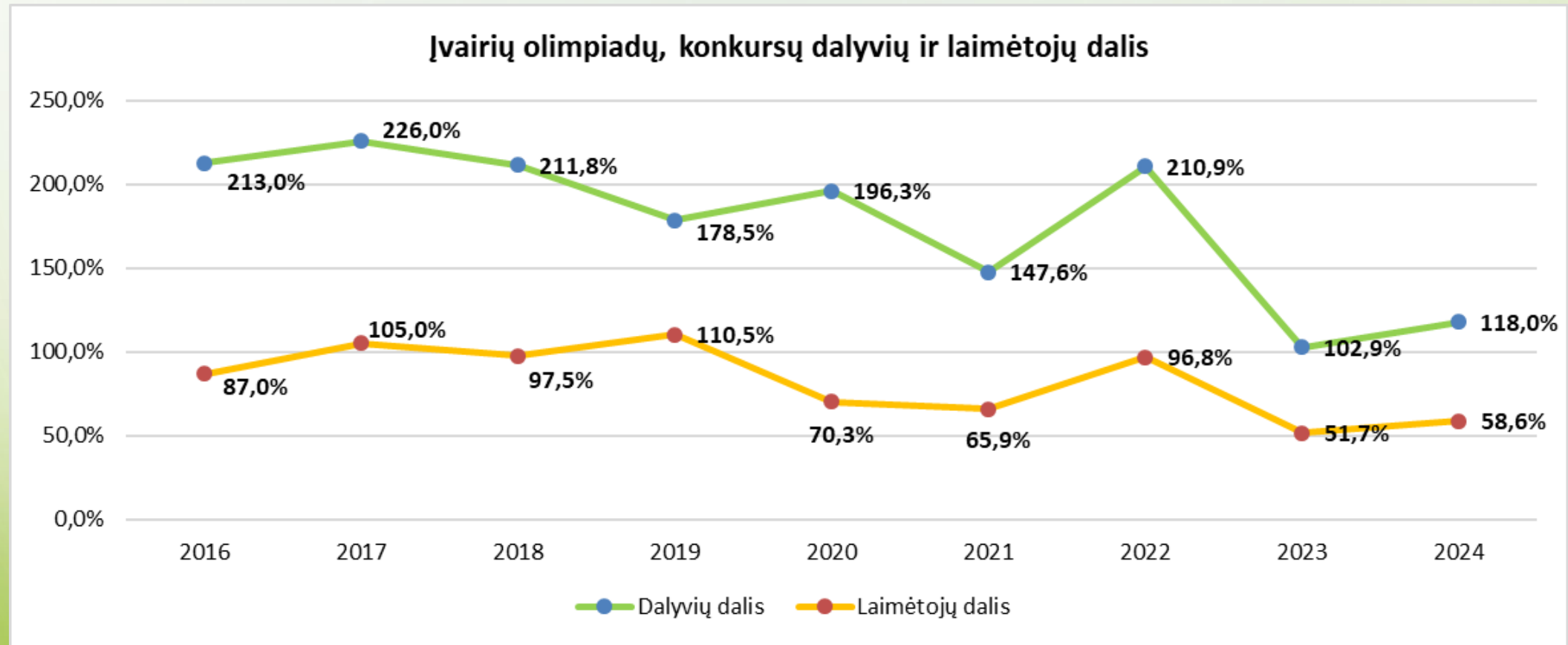
1. Rajono, regiono, šalies, tarptautinių įvairių olimpiadų, konkursų, varžybų dalyvių skaičius gaunamas skaičiuojant kiekvieną mokinį tiek kartų, kiek įvairių konkursų, varžybų, olimpiadų (išskyrus sportą) vienas ar kartu su komanda jis dalyvavo per mokslo metus.

2. 1–3 vietų laimėtojų skaičius gaunamas skaičiuojant kiekvieną mokinį tiek kartų, kiek jis įvairiuose rajono, regiono, šalies, tarptautiniuose konkursuose vienas ar kartu su komanda užėmė 1–3 vietą ar gavo I–III laipsnio ar jį atitinkantį diplomą (pvz., „Auksinės kengūros diplomą“ ir pan.) per mokslo metus.

3. Jei konkursas komandinis, skaičiuojami visi komandos nariai.

4. Laimėtojų skaičius ir dalis skaičiuojami nuo bendro 1–12 klasių mokinių skaičiaus.

OLIMPIADOS, KONKURSAI, VARŽYBOS (BE SPORTO)



SPORTO VARŽYBOS

2023–2024 m. m.

Įvairių sporto varžybų dalyvių ir 1–3 vietų laimėtojų skaičius ir dalis

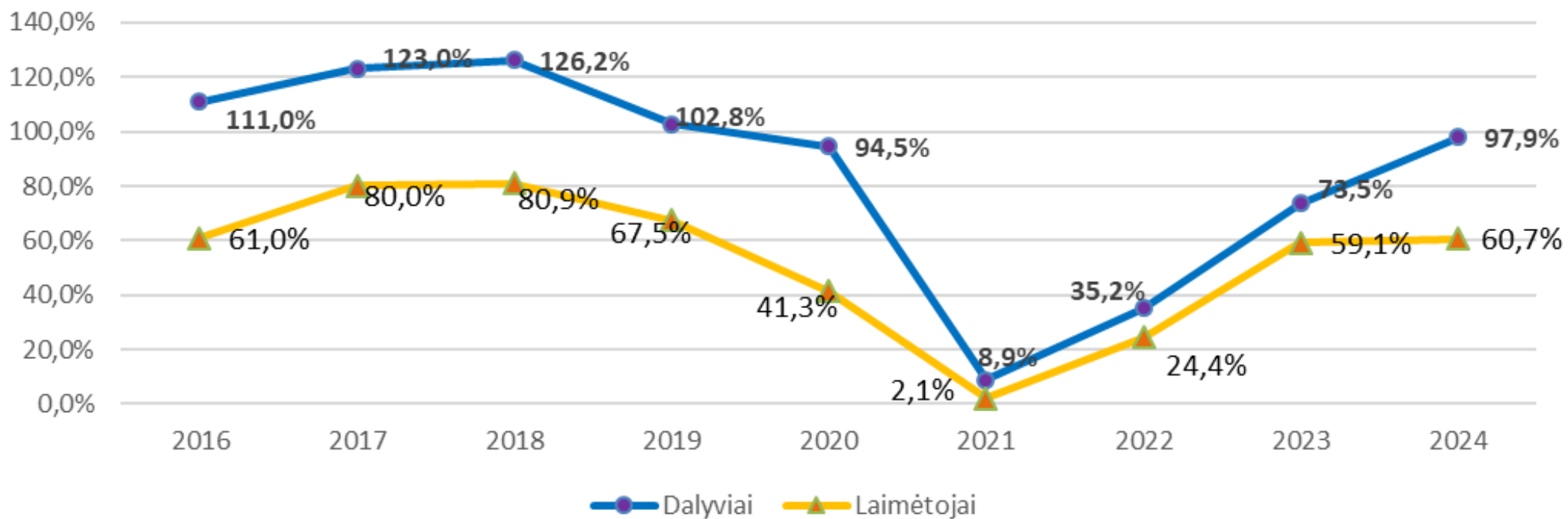
Mokyklos pavadinimas	1–12 klasių mokinių skaičius 2023-09-01	Iš jų įvairių rajono, regiono, šalies, tarptautinių sporto varžybų dalyvių (1–12 klasių mokinių) skaičius per mokslo metus (skaičiuojamas mokslo metams pasibaigus)	Dalis	Iš jų įvairių rajono, regiono, šalies, tarptautinių sporto varžybų 1–3 vietų laimėtojų skaičius per mokslo metus	Dalis
Ignalinos Česlovo Kudabos gimnazija	663	322	49%	310	47%
Ignalinos r. Didžiasalio „Ryto“ gimnazija	137	359	262%	73	53%
Ignalinos r. Vidiškių gimnazija	208	312	150%	232	112%
Ignalinos „Šaltinėlio“ mokykla	6	0	0%	0	0%
Iš viso	1014	993	97,9%	615	60,7%

Pastabos:

- Įvairių rajono, regiono, šalies, tarptautinių sporto varžybų dalyvių skaičius gaunamas skaičiuojant kiekvieną mokinį tiek kartų, kiek įvairių varžybų jis vienas ar kartu su komanda dalyvavo per mokslo metus.
- 1–3 vietų laimėtojų skaičius gaunamas skaičiuojant kiekvieną mokinį tiek kartų, kiek jis įvairiose rajono, regiono, šalies, tarptautinėse sporto varžybose vienas ar kartu su komanda užėmė 1–3 vietą ar gavo I–III laipsnio diplomą per mokslo metus.
- Jei konkursas komandinis, skaičiuojami visi komandos nariai.
- Laimėtojų skaičius ir dalis skaičiuojami nuo bendro 1–12 klasių mokinių skaičiaus.

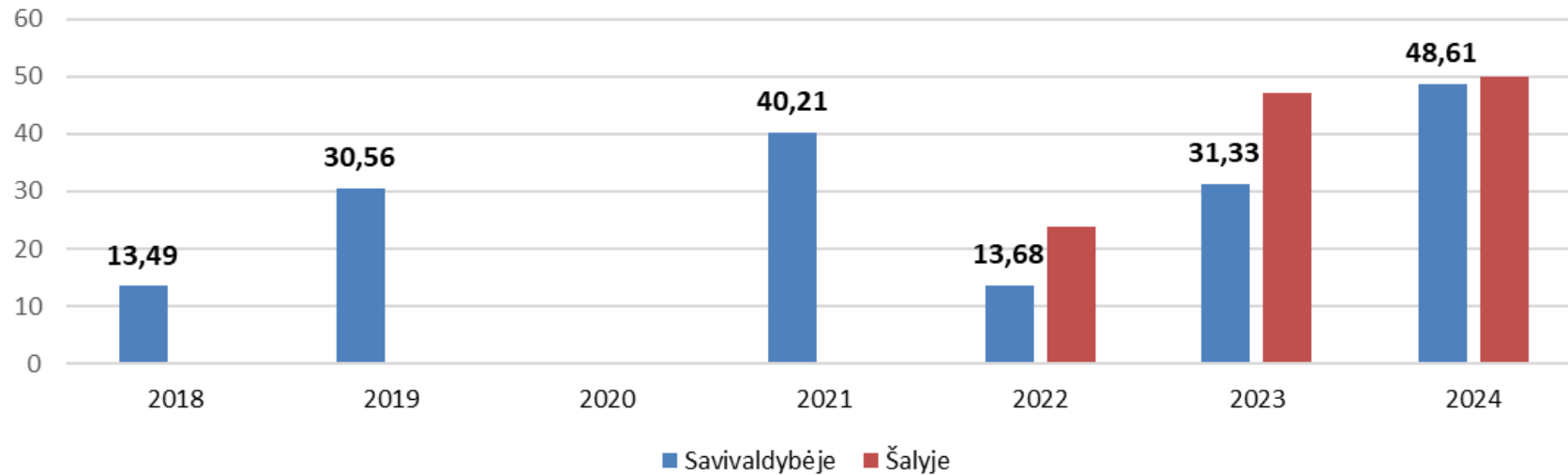
SPORTO VARŽYBOS

Įvairių sporto varžybų dalyvių ir laimėtojų dalis

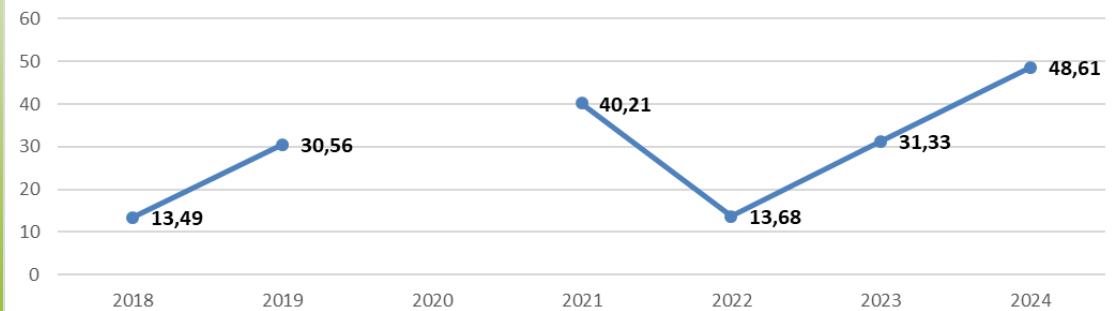


MATEMATIKOS PUPP

PUPP bent 6–10 balų pasiekusių mokinių dalis (matematika)

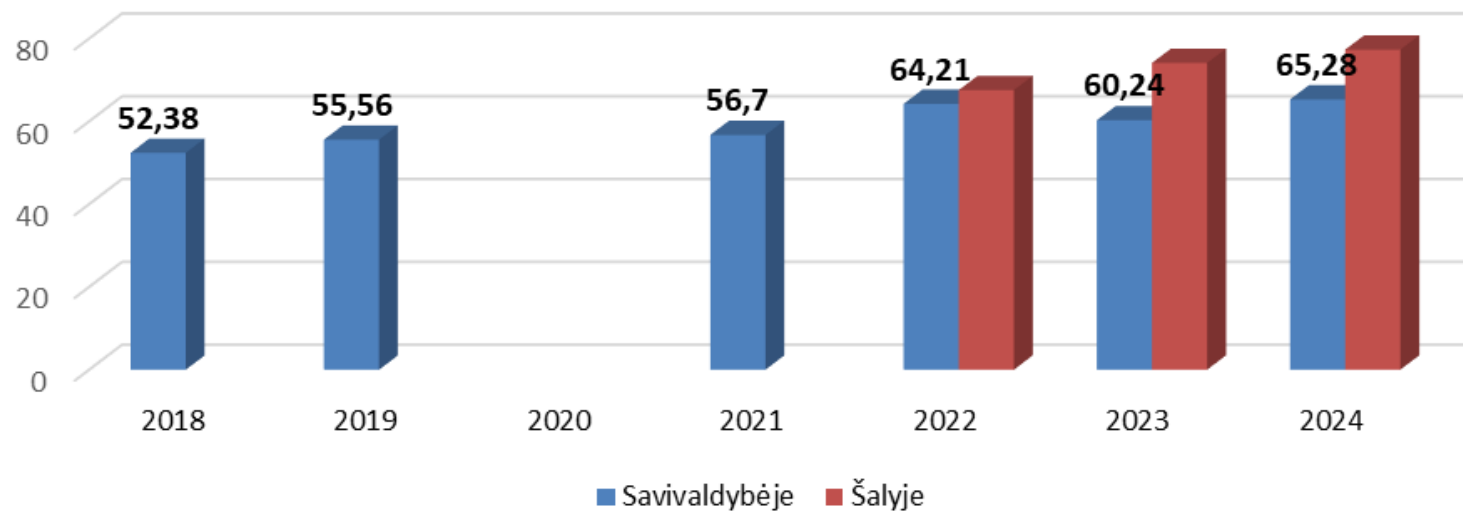


Savivaldybėje

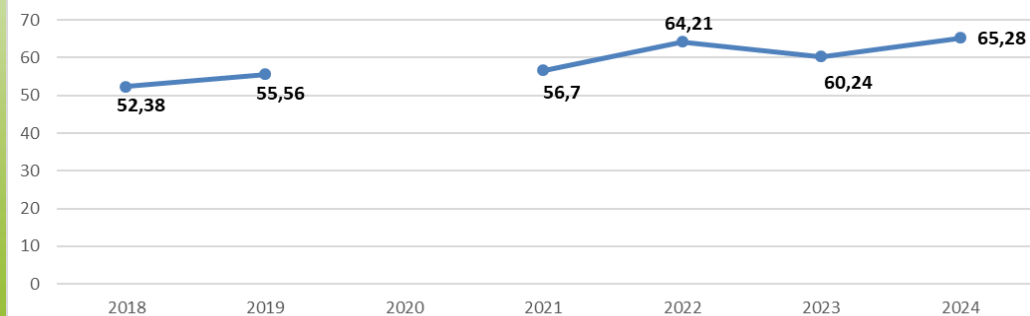


LIETUVIŲ KALBOS PUPP

PUPP bent 6–10 balų pasiekusių mokinių dalis (lietuvių kalba)



Savivaldybėje



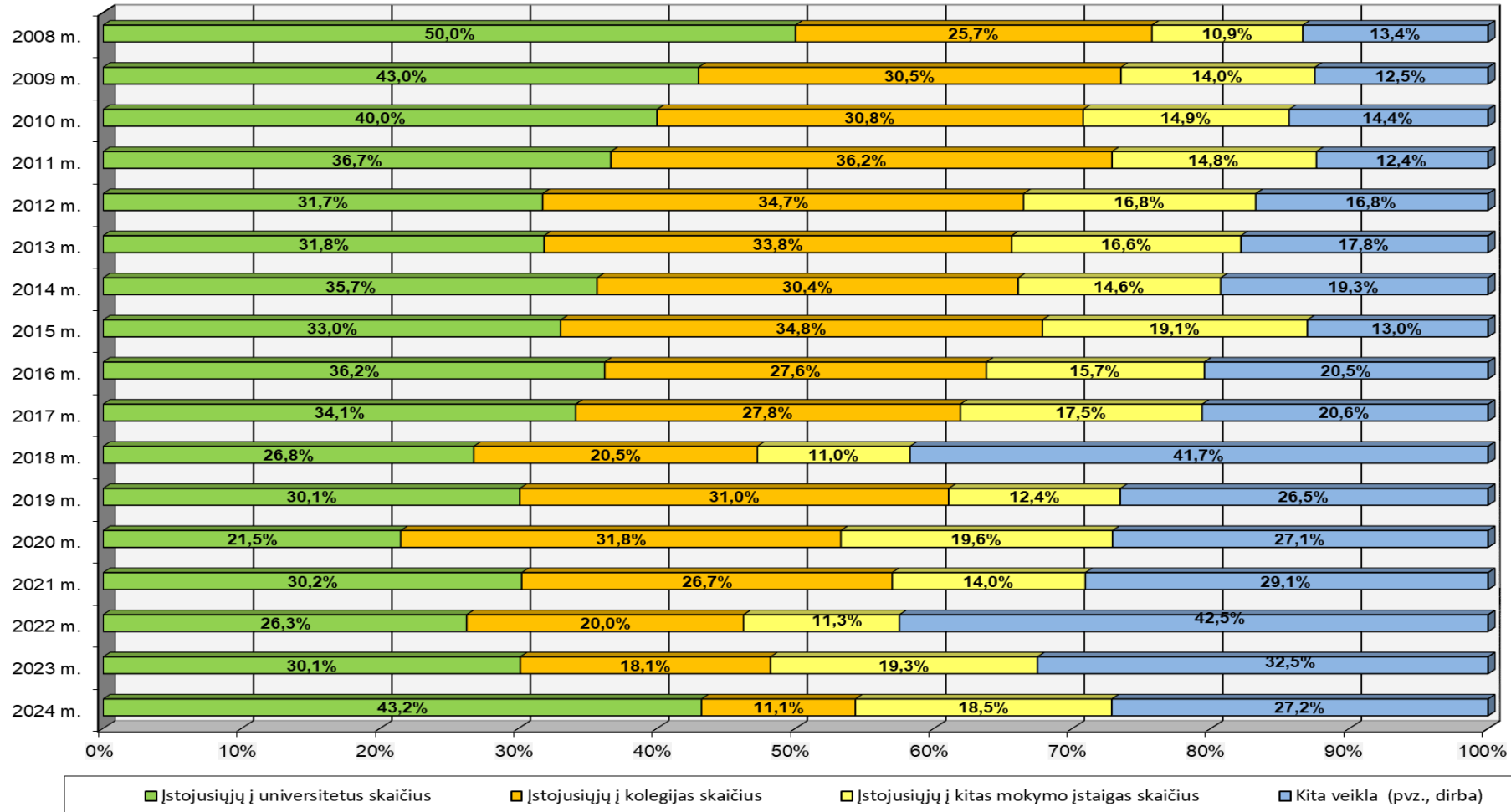
DEŠIMTOKŲ TOLIMESNIS MOKYMASIS

Mokyklos pavadinimas	10 (II) kl. mokinių skaičius 2023–2024 m. m. pabaigoje	10 (II) kl. mokinių, gavusių Pagrindinio išsilavinimo pažymėjimus, skaičius 2023–2024 m. m. pabaigoje	Iš jų:				10 (II) kl. mokinių, gavusių Pagrindinio ugdymo pasiekimų pažymėjimus, skaičius 2023–2024 m. m. pabaigoje	Iš jų:			Palikti kartoti kurso	Akademine atostogose
			Tęsia mokslą III klasėje toje pačioje mokykloje	Tęsia mokslą kitoje (šalies ar užsienio) bendrojo ugdymo mokykloje	Tęsia mokslą profesinio mokymo įstaigoje	Niekur netęsia mokslo		Tęsia mokslą profesinio mokymo įstaigoje	Mokosi pagal socialinių įgūdžių ugdymo programą	Niekur netęsia mokslo		
Ignalinos Česlovo Kudabos gimnazija	44	43	38	0	4	1 (išvyko į užsienį)	1	0	0	1	0	0
Ignalinos r. Didžiasalio „Ryto“ gimnazija	13	10	0	8	2	0	1	0	0	1	1	1
Ignalinos r. Vidiškių gimnazija	19	19	18	0	1	0	0	0	0	0	0	0
Ignalinos „Saltinėlio“ mokykla	0	0	0	0	0	0	0	0	0	0	0	0
Iš viso:	76	72	56	8	7	1	2	0	0	2	1	1

Ilgujusių pagrindinį išsilavinimą ir tais pačiais metais tęsiančių mokslą dalis – 98,6 proc.

ABITURIENTŲ VEIKLA PO MOKYKLOS BAIGIMO

Ignalinos rajono savivaldybės bendrojo ugdymo mokyklų abiturientų veikla po mokyklos baigimo



ŠVIETIMO REZULTATAI, POVEIKIS IR PASEKMĖS (I)

- Būtina daugiau dėmesio skirti **5–8 kl.** mokinių **pasiekimams**, nes šių klasių mokymosi rezultatai **nuosekliai prastėja** nuo 2021 metų.
- Bendra 1–12 kl. labai gerai ir gerai besimokančių mokinių dalis didėja nuo 2022 m. dėl ženklaus III–IV kl. mokinių mokymosi rezultatų pagerėjimo, o nuo 2022 m. – ir dėl **1–4 kl.** bei gimnazijos **I–IV kl.** Reikėtų **tęsti visas naudojamas pasiekimų gerinimo priemones.**
- Žymiai **padidėjo matematikos PUPP** bent pagrindinį mokymosi pasiekimų lygį pasiekusiųjų dalis, truputį – **lietuvių k. PUPP.** Bet tiek lietuvių k., tiek matematikos PUPP rezultatai dar atsilieka nuo šalies vidurkio.

ŠVIETIMO REZULTATAI, POVEIKIS IR PASEKMĖS (II)

- Pagal **mokomųjų dalykų olimpiadų** rezultatus savivaldybė – viena pirmaujančių šalyje.
- **Mokinių dalyvavimas įvairių dalykų olimpiadose ir konkursuose, nors nežymiai padidėjo, vis dar beveik perpus atsilieka nuo siektinos reikšmės.** Reikėtų ypač skatinti pradinių klasių mokinių dalyvavimą, nes tai didina mokinių mokymosi motyvaciją ir gerina pasiekimus.
- Reikėtų **stiprinti ugdymą karjerai**, nes vienas dešimtokas niekur netęsia mokslo.



ŠMSM REKOMENDACIJOS

MOKINIŲ PASIEKIMAI

Socialinis, ekonominis ir kultūrinis kontekstas						Indėlis			Procesai							Rezultatai			
Savivaldybės bendrojo ugdymo mokyklų mokinių skaičiaus pokytis (proc.) per trejus metus	Registruotų bedarbių ir darbingo amžiaus gyventojų skaičiaus santykis	Vidutinis savivaldybės gyventojų darbo užmokestis (neto), Eur	Mokinių, gaunančių finansinę ir kitokią paramą, dalis (proc.)	Savivaldybės kultūros indeksas	Vežiojamųjų į mokyklą mokinių dalis (proc.)	Aukštos kvalifikacinės kategorijos mokytojų (mokytojų metodininkų ir mokytojų ekspertų) dalis (proc.)	Pedagoginių darbuotojų kvalifikacijai tobulinti panaudotos mokymo lėšos, tenkančios vienam darbuotojui (Eur)	Mokymo lėšos, panaudotos švietimo pagalbai, tenkančios vienam mokiniui (Eur)	Mokymo lėšų, panaudotų mokymo priemonėms įsigyti, suma, tenkanti vienam mokiniui (Eur)	Mokyklų, kuriose įrengtas bent vienas sanitarinis mazgas, pritaikytas žmonėms su negalia, dalis (proc.)	Mokyklos patalpų plotas, tenkantis vienam mokiniui (kv. m)	Pareigybės dalis, tenkanti vienam pedagoginiam darbuotojui (proc.)	1–4 klasių mokinių, besimokančių jungtinėse klasėse, dalis (proc.)	Bendrojo ugdymo mokyklų, turinčių mažiau kaip 200 mokinių, dalis (proc.)	Vidutinis bendrojo ugdymo mokyklos bendrojo tipo klasės komplekto dydis	Švietimo pagalbos specialistų etatinių vienetų skaičius, tenkantis 100-ai mokinių	Mokinių, toliau besimokančių po pagrindinio ugdymo programos, dalis (proc.)	Dalykinių olimpiadų ir konkursų prizinių skaičius, tenkantis 10 tūkst. mokinių	Apibendrintas VBE rodiklis
-7,4↓	12,7↑	976↑	26,4↓	24,2↑	30↓	59↑	44↑	352↑	34↑	50↑	25,2↓	92↑	4,8↑	25↓	18,1↑	0,9↑	98,8↓	17,4	165↓

Patenka tarp trečdaliao savivaldybių, kuriose būklė pagal šį rodiklį: ■ – geriausia ■ – vidutinė ■ – prasčiausia

Socialinis ir ekonominis kontekstas išlieka panašus kaip ankstesniais metais. Apibendrintas VBE rodiklis ir 5 dalykų VBE rezultatai (standartizuotais taškais) yra žemiau šalies vidurkio, kitų 4 dalykų – aukščiau arba atitinka šalies vidurkį. Per 3 metus padidėjo abiturientų, tęsiančių mokslą universitete, dalis, tačiau sumažėjo pasirinkusių studijuoti kolegijoje dalis. Per PUPP 6–10 balų gavusių mokinių dalis yra gerokai mažesnė nei panašiose savivaldybėse. Pagal vidutinę PUPP įvertinimų dalį matyti, kad matematikos ir lietuvių k. ir literatūros pasiekimai nesiekia šalies vidurkio.

MOKINIŲ PASIEKIMŲ INDEKSAS

Nors nustatytas bendras dėsningumas, kad palankesnis SEK kontekstas susijęs su aukštesniais pasiekimais, kai kurių palyginti palankaus konteksto savivaldybių (pvz., Vilniaus r., Birštono) pasiekimų indeksas (*sudarytas naudojant NMPP, VBE, mokymosi tęsimo ir olimpiadų pasiekimų duomenis*) yra žemesnis už vidutinį.

Ir priešingai – kai kuriose savivaldybėse, kurių SEK kontekstas palyginti nepalankus, pasiekimų indeksas artimas vidutiniam (Kalvarijos, Biržų r., Vilkaviškio r.) ar netgi **gerokai aukštesnis** (Jonavos r., **Ignalinos r.**).

REKOMENDACIJOS

- Tęsti mokyklų aprūpinimą naujausiomis ugdymo priemonėmis.
- Skatinti mokytojų lyderystę ir kolegialų bendradarbiavimą, plėtoti mokyklų tinklaveiką.
- Stiprinti mokytojų kompetencijas naudotis šiuolaikinėmis mokymo priemonėmis.
- Optimizuojant mokyklų tinklą mažinti jungtinėse klasėse besimokančių mokinių dalį, atsisakyti nenaudojamo mokyklų ploto, mokyklų patalpas pritaikyti negalią turintiems mokiniams.
- Ieškoti galimybių padidinti pareigybės dalį, tenkančią vienam pedagoginiam darbuotojui.
- Plėsti neformaliojo švietimo programų, atitinkančių mokinių poreikius ir pomėgius, pasiūlą.
- Ieškoti sprendimų, didinančių ugdymo prieinamumą 3–5 metų vaikams.
- Daugiau mokymo lėšų panaudojant pedagogų kvalifikacijai tobulinti, stiprinti mokytojų kompetencijas dirbti su įvairių ugdymosi poreikių turinčiais mokiniais: atpažinti individualius ugdymosi poreikius, stebėti ir fiksuoti pažangą, laiku suteikti reikiamą ugdymosi pagalbą.
- Siekiant geresnių NMPP, PUPP, VBE rezultatų, tęsti nuoseklią švietimo stebėseną ir ieškoti priežasčių, darančių įtaką mokinių pasiekimams.
- Daugiau dėmesio skirti pagrindinio ugdymo programos įgyvendinimo pradžiai.



ŠVIETIMO KRYPTYS 2024 METAMS. AR PAVYKO?

LAUKIAMAS POKYTIS (SAVIVALDYBĖS ŠVIETIMO VIZIJA)

Laimingas, savimi ir kitais pasitikintis,
išsilavinęs ir sveikas žmogus, kuriantis
gerovę savo krašte.