

ŠVIETIMAS IGNALINOS RAJONO SAVIVALDYBĖJE 2007–2008 M. M.

Informacija, skelbta interneto svetainėje www.ignalina.lt

Švietimo įstaigos

2007 m. rugsėjo 1 d. rajone veikė 15 švietimo įstaigų: 12 bendrojo lavinimo mokyklų (2 gimnazijos, 3 vidurinės, 6 pagrindinės ir 1 mokykla-darželis), 2 neformaliojo švietimo mokyklos (muzikos mokykla ir jos filialas, moksleivių namai) ir 1 švietimo pagalbos įstaiga (pagalbos mokiniui, mokytojui ir mokyklai centras). Rajone dar veikė 8 įvairių mokyklų skyriai, esantys atokesniuose kaimuose (anksčiau buvę atskiros mažakomplektės pradinės mokyklos ar lopšeliai-darželiai).

Rugsėjo mėn., nesusirinkus mokiniams, buvo uždarytas Ignalinos r. Didžiasalio „Ryto“ vidurinės mokyklos **Tverečiaus** skyrius.

2007 m. gruodžio mėn. Ignalinos rajono savivaldybės tarybos sprendimu Ignalinos r. Rimšės pagrindinė mokykla reorganizuota į Ignalinos r. Dūkšto vidurinės mokyklos Rimšės skyrių, nes mokykloje mokėsi tik 6 mokiniai. Taigi mokslo metų pabaigoje rajone liko 14 švietimo įstaigų.

2008 m. balandžio 23 d. Ignalinos rajono savivaldybės tarybos sprendimu Nr. T-264 atnaujinti visų rajono švietimo įstaigų (bendrojo lavinimo ir neformaliojo švietimo mokyklų bei švietimo pagalbos įstaigų) nuostatai (Ignalinos r. Dūkšto vidurinės mokyklos nuostatai buvo atnaujinti anksčiau - 2007 m. lapkričio 13 d. Ignalinos rajono savivaldybės tarybos sprendimu Nr. T-126).

Švietimo įstaigų (su skyriais) sąrašas 2008-01-01

Švietimo įstaigų (su skyriais) sąrašas 2007-10-01

2007–2008 m. m. rajone toliau veikė 2 Vaikų dienos centrai: Ignalinos rajono Vidiškių gimnazijoje ir Ignalinos Česlovo Kudabos pagrindinėje mokykloje.

Mokiniai

2007-09-01 bendrojo lavinimo mokyklų 1–12 klasėse mokėsi 2545 moksleiviai (iš jų 9 – lavinamosiose klasėse, 57 suaugusieji – neakivaizdžiai).

Priešmokyklinio ugdymo grupes lankė 118 vaikų.

Dar 277 vaikai buvo ugdomi ikimokyklinio ugdymo grupėse. 625 vaikai lankė ir neformaliojo švietimo mokyklas.

2008-01-01 bendrojo lavinimo mokyklų 1–12 klasėse mokėsi 2552 moksleiviai (iš jų 9 – lavinamosiose klasėse, 70 suaugusiųjų – neakivaizdžiai).

Mokinių skaičius rajono mokyklose 2007-09-01

Mokinių skaičius rajono mokyklose 2007-09-01 pagal klases

Mokinių skaičiaus kitimas rajone 2000–2007 metais

Mokinių skaičius rajono mokyklose 2008-01-01

Idomioji statistika 2008-01-01

2007–2008 m. m. Ignalinos rajono bendrojo lavinimo mokyklose namuose buvo mokomi: spalio 1 d. – 9, sausio 1 d. – 11 vaikų. Iš viso 2007–2008 m. m. namuose buvo mokyta 17 vaikų.

Pagal mokyklų pateiktus duomenis, nelankančių mokyklos vaikų iki 16 m. amžiaus rajone šiais mokslo metais nebuvo. Bet rajone buvo 16 mokinių, be pateisinamos priežasties praleidusių

daugiau kaip 100 pamokų per pusmetį (iš jų 2 praleido daugiau kaip 400 pamokų be pateisinamos priežasties).

Vykdamas Vaiko minimalios ir vidutinės priežiūros įstatymą, 2008 m. vasario 19 d. Ignalinos rajono savivaldybės administracijos direktoriaus įsakymu Nr. V2-93 sudaryta Ignalinos rajono savivaldybės administracijos prevencinio darbo koordinavimo grupė ir patvirtintas jos darbo reglamentas.

Pedagogai

2007 m. spalio 1 d. duomenimis, Ignalinos rajono bendrojo lavinimo mokyklose (gimnazijose, vidurinėse, pagrindinėse ir mokykloje-darželyje) bei jų skyriuose dirbo 362 pedagogai, iš jų 339 – pagrindinėse, 23 – nepagrindinėse pareigose.

Dar 54 pedagogai dirbo neformaliojo švietimo mokyklose (22 – Ignalinos muzikos mokykloje, 32 – Ignalinos moksleivių namuose) ir 4 pedagogai – Ignalinos rajono pagalbos mokiniui, mokytojui ir mokyklai centre.

IKT diegimas rajono mokyklose

2007–2008 m. m., kaip ir anksčiau, visos Ignalinos rajono bendrojo lavinimo mokyklos ir jų skyriai, taip pat kitos švietimo įstaigos buvo kompiuterizuotos.

2007-09-01 rajono bendrojo lavinimo mokyklose buvo 375 kompiuteriai, 1–12 klasių moksleivių skaičiaus ir kompiuterių skaičiaus santykis – 6,8 (tik moksleivių reikmėms skirtų kompiuterių buvo 294, vienu kompiuteriu naudojosi vidutiniškai 8,7 moksleivio, 100 mokinių vidutiniškai teko 11,5 kompiuterio).

Dar 39 kompiuteriai buvo neformaliojo švietimo mokyklose.

2007-09-01 duomenimis, šalyje besimokančių 1–12 klasių mokinių skaičiaus ir visų šalies bendrojo lavinimo mokyklose esančių kompiuterių skaičiaus santykis – 10,3. Mūsų rajone tokia padėtis buvo 2004 metais.

2008-01-01 duomenimis, rajono bendrojo lavinimo mokyklose buvo jau 471 kompiuteris, 5 interaktyvios lentos ir 37 kompiuteriniai projektoriai. Nuo 2007 m. rugsėjo mokyklos įsigijo net 108 naujus kompiuterius: 84 nusipirko, 24 gavo iš ŠMM.

Šiuo metu 1–12 klasių moksleivių skaičiaus ir kompiuterių skaičiaus santykis – 5,4 (moksleivių reikmėms skirtų kompiuterių yra 354, taigi vienu kompiuteriu naudojasi vidutiniškai 7,2 moksleivio, arba, kitaip tariant, 100 mokinių tenka 13,9 kompiuterio).

2008-03-20 duomenimis, 78% rajono mokytojų (su IT mokytojais – 81 %) turi žinias, atitinkančias pedagogų kompiuterinio raštingumo standarto technologinę, 29 % (su IT mokytojais – 31 %) – edukologinę dalį. 67 % rajono pedagogų (su IT mokytojais – 70 %) naudoja IKT savo dėstomam dalykui (per pamokas arba pasiruošimo joms metu).

2008-06-01 kompiuteriai mokyklose

Kompiuterių skaičiaus kaita rajono mokyklose 2002–2007 m.

2007–2008 m. m. eigoje savo atskiras, pačių tvarkomas interneto svetaines susikūrė dar 3 rajono mokyklos: Ignalinos muzikos mokykla, Ignalinos mokykla-darželis „Šaltinėlis“, Ignalinos r. Mielagėnų pagrindinė mokykla. Mokslo metų pabaigoje savo interneto svetaines turėjo 10 švietimo įstaigų: visos gimnazijos ir vidurinės mokyklos, visos neformaliojo švietimo mokyklos, mokykla-darželis ir 2 (iš 5) pagrindinės mokyklos.

Projektai, programos

Iš viso 2007 m. Ignalinos rajono švietimo įstaigos parengė ir vykdė 92 projektus, jų finansavimui gavo 420 592 Lt. Iš jų 46 327 Lt – savivaldybės ar rajono švietimo įstaigų lėšos, 374 265 Lt – iš projektų (ES struktūrinių fondų, ŠMM, TMID, kitų rėmėjų) gautos lėšos.

Aktyviausiai projektinėje veikloje dalyvavo ir daugiausiai projektų vykdė: Ignalinos rajono Vidiškių gimnazija – 17, Ignalinos rajono gimnazija – 15, Ignalinos Česlovo Kudabos pagrindinė mokykla – 10, Ignalinos r. Didžiasalio „Ryto“ vidurinė mokykla – 9, Ignalinos r. Daugėlišio vidurinė mokykla – 8.

Daugiausiai lėšų projektų įgyvendinimui gavo Ignalinos rajono pagalbos mokiniui, mokytojui ir mokyklai centras – 137 811 Lt, Ignalinos rajono Vidiškių gimnazija – 61 118 Lt, Ignalinos rajono gimnazija – 60 486 Lt, Ignalinos moksleivių namai – 58 429 Lt, Ignalinos Česlovo Kudabos pagrindinė mokykla – 55 385 Lt.

Pagal projektų lėšas vienam mokiniui (ugdytiniui) daugiausiai lėšų gavo Ignalinos rajono Vidiškių gimnazija – 239 Lt/mok., Ignalinos moksleivių namai – 152 Lt/mok., Ignalinos rajono gimnazija – 113 Lt/mok., Ignalinos Ceikinių Kipro Petrausko pagrindinė mokykla – 83 Lt/mok., Ignalinos Česlovo Kudabos pagrindinė mokykla – 70 Lt/mok.

2007 m. pirmą kartą projektinėje veikloje dalyvavo visos rajono švietimo įstaigos.

2007 m. švietimo įstaigų projektinė veikla

Toliau buvo plėtojama Profesinio informavimo taškų (PIT) veikla, įgyvendinama programa „Pienas vaikams“.

Šiais mokslo metais iš ERPF lėšų baigta rekonstruoti stadiono, esančio Mokyklos g. 2, Ignalinos mieste, teritorija (čia vyksta kūno kultūros pamokos Ignalinos rajono gimnazijos ir Ignalinos Česlovo Kudabos pagrindinės mokyklos moksleiviams), baigta ir sporto aikštelės, esančios Mokyklos g. 8, Ignalinos mieste, teritorijos rekonstrukcija: įsigytas teniso kortų inventorių, įrengtos tribūnos teniso kortams (čia treniruojasi Ignalinos moksleivių namų ugdytiniai).

Švietimo stebėseną

2007–2008 m. m. pradėta vykdyti rajono švietimo stebėseną. Ignalinos rajono savivaldybės administracijos direktoriaus 2008 m. kovo 8 d. įsakymu Nr. V2-142 patvirtinti Ignalinos rajono savivaldybės švietimo stebėsenos rodikliai, Ignalinos rajono savivaldybės administracijos Švietimo ir sporto skyriaus vedėjo 2008 m. kovo 13 d. įsakymu Nr. SV-5 patvirtinta švietimo stebėsenos mokyklose tvarka.

Vidaus audito Ignalinos rajono mokyklose analizė. 2008-01-15 pranešimas

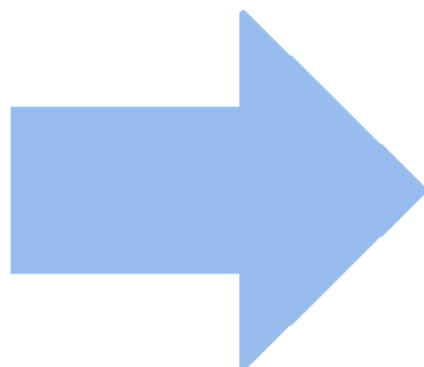
Mokinių skaičiaus kitimas rajone 2000–2007 m.

Kompiuteriai mokyklose 2002–2007 m.

Ignalinos rajono savivaldybės švietimo stebėsenos 2006–2010 m. rodikliai

PRIEDAI

***Tekste buvusių nuorodų informaciją, skelbtą
www.ignalina.lt, galite rasti čia***



Uždarytos mokyklos. Ignalinos r. Didžiasalio „Ryto“ vidurinės mokyklos Tverečiaus skyrius



Tverečiaus mstl., LT-30163 Ignalinos r. sav.
tel. (8~386) 4 12 40

Tverečiaus miestelis yra rytiniame Lietuvos pakraštyje. Mokykla Tverečiuje veikė nuo 1921 metų. Mokyklos tipas keitėsi - mokykla buvo ir pradinė, ir vidurinė, ir pagrindinė.

Nuo 2003-09-01 Ignalinos rajono tarybos sprendimu Ignalinos r. Tverečiaus pradinė mokykla reorganizuota į Ignalinos r. Didžiasalio „Ryto“ vidurinės mokyklos Tverečiaus skyrių.

2006-09-01 duomenimis, mokykloje mokėsi 12 vaikų: 3 pirmokai, 1 antroklas, 5 trečiokai ir 3 ketvirtokai.

2007-09-01 į skyrių mokiniai nesusirinko. Todėl 2007 m. rugsėjo 27 d. Ignalinos rajono savivaldybės tarybos sprendimu Tverečiaus skyrius buvo panaikintas.



Paskutinis atnaujinimas: 2007-10-02 10:10:40

Ignalinos rajono savivaldybės švietimo įstaigų sąrašas

2007-10-01

Kodas	Pavadinimas	Adresas	Telefonas	El. pašto adresas
195472087	Ignalinos rajono gimnazija	Mokyklos g. 6, LT-30119 Ignalina	52072	gimnazija@ignalina.lt
191089725	Ignalinos rajono Vidiškių gimnazija	Ignalinos g. 1A, Vidiškių k., Vidiškių sen., LT-30234 Ignalinos r. sav.	46337	mokykla@vidiskiu.ignalina.lm.lt
190239969	Ignalinos r. Daugėlišio vidurinė mokykla	Naujojo Daugėlišio k., Naujojo Daugėlišio sen., LT-30290 Ignalinos r. sav.	48730	daugeliskis@ignalina.lt
190239620	Ignalinos r. Didžiasalio „Ryto“ vidurinė mokykla	Agarinio g. 10, Didžiasalio k., Didžiasalio sen., LT-30154 Ignalinos r. sav.	59548	didrytas@takas.lt
	Ignalinos r. Didžiasalio „Ryto“ vidurinės mokyklos Dysnos skyrius	Dysnos k., Didžiasalio sen., LT-30151 Ignalinos r. sav.	59104	
290241120	Ignalinos r. Dūkšto vidurinė mokykla	Vilniaus g. 47, Dūkštas, LT-30262 Ignalinos r. sav.	51175	dukstovm@ignalina.lt
190238671	Ignalinos Česlovo Kudabos pagrindinė mokykla	Mokyklos g. 2, LT-30119 Ignalina	53744	kudabosm@ignalina.lt
190236478	Ignalinos r. Ceikinių Kipro Petrausko pagrindinė mokykla	Ceikinių k., Ceikinių sen., LT-30185 Ignalinos r. sav.	47736	ceikiniai@ignalina.lt
190237384	Ignalinos r. Kazitiškio pagrindinė mokykla	Kazitiškio k., Kazitiškio sen., LT-30245 Ignalinos r. sav.	36693	kazitiskis@ignalina.lt
	Ignalinos r. Kazitiškio pagrindinės mokyklos Švedriškės skyrius	Švedriškės k., Kazitiškio sen., LT-30251 Ignalinos r. sav.	49622	
190240213	Ignalinos r. Linkmenų pagrindinė mokykla	Linkmenų k., Linkmenų sen., LT-30211 Ignalinos r. sav.	42223	linkmenys@ignalina.lt
190240551	Ignalinos r. Mielagėnų pagrindinė mokykla	Mielagėnų mstl., LT-30175 Ignalinos r. sav.	45240	mielagenai@ignalina.lt
	Ignalinos r. Mielagėnų pagrindinės mokyklos Bernotų skyrius	Bernotų k., Mielagėnų sen., LT-30171 Ignalinos r. sav.	48146	
	Ignalinos r. Mielagėnų pagrindinės mokyklos Rubelninkų skyrius	Rubelninkų k., Ceikinių sen., LT-30181 Ignalinos r. sav.	35746	

9024146	Ignalinos r. Rimšės pagrindinė mokykla	Rimšės mstl., LT-30268 Ignalinos r. sav.	47512	rimse@ignalina.lt
191847216	Ignalinos mokykla-darželis „Šaltinėlis“	Vasario 16-osios g.39, LT-30112 Ignalina	52678	saltinelis@ignalina.lt
	Ignalinos mokyklos-darželio „Šaltinėlis“ Didžiasalio skyrius	Dumblio g. 7., Didžiasalio k., Didžiasalio sen., LT-30157 Ignalinos r. sav.	59637	
	Ignalinos mokyklos-darželio „Šaltinėlis“ Vidiškių skyrius	Melioratorių g. 8, Vidiškių k., Vidiškių sen., LT-30235 Ignalinos r. sav.	46432	
	Ignalinos mokyklos-darželio „Šaltinėlis“ Dūkšto skyrius	Zarasų g.5, Dūkštas, LT-30261 Ignalinos r. sav.	51368	kregzdute@ignalina.lt
190244197	Ignalinos moksleivių namai	Mokyklos g. 4, LT-30119 Ignalina	52118	mn@ignalina.lt
190243661	Ignalinos muzikos mokykla	Atgimimo g. 30, LT-30123 Ignalina	36729	muzika@ignalina.lt
191849758	Ignalinos muzikos mokykla – Didžiasalio filialas	Didžiasalio k., Didžiasalio sen., LT-30154 Ignalinos r. sav.		
195473221	Ignalinos rajono pagalbos mokiniui, mokytojui ir mokyklai centras	Mokyklos g. 9, LT-30119 Ignalina	52600	ppt@ignet.lt

Ignalinos rajono savivaldybės švietimo įstaigų sąrašas

2008-01-01

Kodas	Pavadinimas	Adresas	Telefonas	El. pašto adresas
195472087	Ignalinos rajono gimnazija	Mokyklos g. 6, LT-30119 Ignalina	52072	gimnazija@ignalina.lt
191089725	Ignalinos rajono Vidiškių gimnazija	Ignalinos g. 1A, Vidiškių k., Vidiškių sen., LT-30234 Ignalinos r. sav.	46337	mokykla@vidiskiu.ignalina.lm.lt
190239969	Ignalinos r. Daugėlišio vidurinė mokykla	Naujojo Daugėlišio k., Naujojo Daugėlišio sen., LT-30290 Ignalinos r.sav.	48730	daugeliskis@ignalina.lt
190239620	Ignalinos r. Didžiasalio „Ryto“ vidurinė mokykla	Agarinio g. 10, Didžiasalio k., Didžiasalio sen., LT-30154 Ignalinos r. sav.	59548	didrytas@takas.lt
	Ignalinos r. Didžiasalio „Ryto“ vidurinės mokyklos Dysnos skyrius	Dysnos k., Didžiasalio sen., LT-30151 Ignalinos r. sav.	59104	
290241120	Ignalinos r. Dūkšto vidurinė mokykla	Vilniaus g. 47, Dūkštas, LT-30262 Ignalinos r. sav.	51175	dukstovm@ignalina.lt
	Ignalinos r. Dūkšto vidurinės mokyklos Rimšės skyrius	Rimšės mstl., LT-30268 Ignalinos r. sav.	47512	rimses@ignalina.lt
190238671	Ignalinos Česlovo Kudabos pagrindinė mokykla	Mokyklos g. 2, LT-30119 Ignalina	53744	kudabosm@ignalina.lt
190236478	Ignalinos r. Ceikinių Kipro Petrausko pagrindinė mokykla	Ceikinių k., Ceikinių sen., LT-30185 Ignalinos r. sav.	47736	ceikiniai@ignalina.lt
190237384	Ignalinos r. Kazitiškio pagrindinė mokykla	Kazitiškio k., Kazitiškio sen., LT-30245 Ignalinos r. sav.	36693	kazitiskis@ignalina.lt
	Ignalinos r. Kazitiškio pagrindinės mokyklos Švedriškės skyrius	Švedriškės k., Kazitiškio sen., LT-30251 Ignalinos r. sav.	49622	
190240213	Ignalinos r. Linkmenų pagrindinė mokykla	Linkmenų k., Linkmenų sen., LT-30211 Ignalinos r. sav.	42223	linkmenys@ignalina.lt
190240551	Ignalinos r. Mielagėnų pagrindinė mokykla	Mielagėnų mstl., LT-30175 Ignalinos r. sav.	45240	mielagenai@ignalina.lt
	Ignalinos r. Mielagėnų pagrindinės mokyklos Bernotų skyrius	Bernotų k., Mielagėnų sen., LT-30171 Ignalinos r. sav.	48146	
	Ignalinos r. Mielagėnų pagrindinės mokyklos Rubelninkų skyrius	Rubelninkų k., Ceikinių sen., LT-30181 Ignalinos r. sav.	35746	

191847216	Ignalinos mokykla-darželis „Šaltinėlis“	Vasario 16-osios g.39, LT-30112 Ignalina	52678	saltinelis@ignalina.lt
	Ignalinos mokyklos-darželio „Šaltinėlis“ Didžiasalio skyrius	Dumblio g. 7., Didžiasalio k., Didžiasalio sen., LT-30157 Ignalinos r. sav.	59637	
	Ignalinos mokyklos-darželio „Šaltinėlis“ Vidiškių skyrius	Melioratorių g. 8, Vidiškių k., Vidiškių sen., LT-30235 Ignalinos r. sav.	46432	
	Ignalinos mokyklos-darželio „Šaltinėlis“ Dūkšto skyrius	Zarasų g.5, Dūkštas, LT-30261 Ignalinos r. sav.	51368	kregzdute@ignalina.lt
190244197	Ignalinos moksleivių namai	Mokyklos g. 4, LT-30119 Ignalina	52118	mn@ignalina.lt
190243661	Ignalinos muzikos mokykla	Atgimimo g. 30, LT-30123 Ignalina	36729	muzika@ignalina.lt
191849758	Ignalinos muzikos mokykla – Didžiasalio filialas	Didžiasalio k., Didžiasalio sen., LT-30154 Ignalinos r. sav.		
195473221	Ignalinos rajono pagalbos mokiniui, mokytojui ir mokyklai centras	Mokyklos g. 9, LT-30119 Ignalina	52600	ppt@ignet.lt

Mokinių skaičius Ignalinos rajono bendrojo lavinimo mokyklose

Įstaigos tipas	Mokyklos pavadinimas	Mokinių skaičius 2007-09-01						
		1-12 kl. (be suaugusiųjų)	1-12 kl. (suaugusieji)	Lavinamosiose 1-12 kl.	Iš viso 1-12 kl.	Priešmokyklinio ugdymo grupėse	Iš viso mokykloje	Iš viso kartu su skyriais
<i>Gimnazijos</i>	Ignalinos rajono gimnazija	505	28	-	533	-	533	533
	Ignalinos rajono Vidiškių gimnazija	256	-	-	256	-	256	256
<i>Vidurinės mokyklos</i>	Ignalinos r. Daugėlišio vidurinė mokykla	212	-	-	212	6	218	218
	Ignalinos r. Didžiasalio „Ryto“ vidurinė mokykla	250	-	-	250	-	250	255
	Ignalinos r. Didžiasalio „Ryto“ vidurinės mokyklos Dysnos skyrius	5	-	-	5	-	5	
	Ignalinos r. Dūkšto vidurinė mokykla	236	-	-	236	11	247	247
<i>Pagrindinės mokyklos</i>	Ignalinos Česlovo Kudabos pagrindinė mokykla	740	29	-	769	18	787	787
	Ignalinos r. Ceikinių Kipro Petrausko pagrindinė mokykla	61	-	-	61	-	61	61
	Ignalinos r. Kazitiškio pagrindinė mokykla	64	-	-	64	7	71	82
	Ignalinos r. Kazitiškio pagrindinės mokyklos Švedriškės skyrius	11	-	-	11	-	11	
	Ignalinos r. Linkmenų pagrindinė mokykla	65	-	-	65	6	71	71
	Ignalinos r. Mielagėnų pagrindinė mokykla	54	-	-	54	-	54	68
	Ignalinos r. Mielagėnų pagrindinės mokyklos Bernotų skyrius	9	-	-	9	-	9	
	Ignalinos r. Mielagėnų pagrindinės mokyklos Rubelninkų skyrius	5	-	-	5	-	5	
	Ignalinos r. Rimšės pagrindinė mokykla	6	-	-	6	-	6	6
<i>Mokyklos-darželiai</i>	Ignalinos mokykla-darželis „Šaltinėlis“	-	-	9	9	39	48	79
	Ignalinos mokyklos-darželio „Šaltinėlis“ Didžiasalio skyrius					15	15	
	Ignalinos mokyklos-darželio „Šaltinėlis“ Dūkšto skyrius					5	5	
	Ignalinos mokyklos-darželio „Šaltinėlis“ Vidiškių skyrius					11	11	
Iš viso:		2479	57	9	2545	118	2663	2663

Pastaba. Ikimokyklinio ugdymo grupės lanko 277 vaikai, taigi rajone iš viso ugdomi 2936 vaikai ir moksleiviai.

Mokyklose esančių mokinių (su besimokančiais neakivaizdžiai) ir vaikų skaičius 2007-09-01

Ištaigos tipas	Ištaigos pavadinimas	1-4 kl				5-8 kl					9-10 kl					11-12 kl				1-12 kl	1-12 visi su skyriais	0 kl	Išmokykl.ugd.gr.	Visi ugdomi vaikai	Visi ugdomi (su skyriais)									
		1	2	3	4	1_4	5	6	7	7s	8	8s	5_8	5_8 s	9	9s	10	10s	9_10							9_10s	11	11s	12	12s	11_12	11-12 s	1_12	1_12s
Gimnazijos	Ignalinos rajono gimnazija					0						0	0	129	129	258	0	125	17	122	11	247	28	505	28	533	533			533	533			
	Ignalinos rajono Vidiškių gimnazija	9	16	21	11	57	17	20	12	19	68	0	43	33	76	0	22	33	55	0	256	0	256	0	256	0	256	256			256	256		
Vidurinės mokyklos	Ignalinos r. Daugėliškių vidurinė mokykla	8	11	18	13	50	21	21	15	23	80	0	25	17	42	0	24	16	40	0	212	0	212	0	212	0	212	212	6		218	218		
	Ignalinos r. Didžiasalio „Ryto“ vidurinė mokykla	17	16	19	14	66	16	19	24	28	87	0	18	30	48	0	25	24	49	0	250	0	250	0	250	0	250	250			250	255		
	Ignalinos r. Didžiasalio „Ryto“ vidurinės mokyklos Dysnos skyrius	2	2	1		5					0	0			0	0			0	0	5	0	5	0	5	0	5	255			5	255		
	Ignalinos r. Didžiasalio „Ryto“ vidurinės mokyklos Tverėčiaus skyrius					0					0	0			0	0			0	0	0	0	0	0	0	0	0	0			0	0		
	Ignalinos r. Dūkšto vidurinė mokykla	21	14	18	16	69	21	19	20	18	78	0	24	31	55	0	20	14	34	0	236	0	236	0	236	0	236	236	11		247	247		
Pagrindinės mokyklos	Ignalinos Česlovo Kudabos pagrindinė mokykla	78	83	69	94	324	79	120	109	4	108	3	416	7	8	14	0	22			0	0	740	29	769	769	18		787	787				
	Ignalinos r. Ceikinių Kipro Petrausko pagrindinė mokykla	6	6	4	7	23	6	2	9	10	27	0	7	4	11	0			0	0	61	0	61	0	61	0	61	61			61	61		
	Ignalinos r. Kazitiškio pagrindinė mokykla	5	6	8	3	22	2	7	10		9	28	0	6	8	14	0			0	0	64	0	64	0	64	0	75	7	71	82			
	Ignalinos r. Kazitiškio pagrindinės mokyklos Švedriškės skyrius	4	1	2	4	11					0	0			0	0			0	0	11	0	11	0	11	0	11	0			11	11		
	Ignalinos r. Linkmenų pagrindinė mokykla	5	5	2	5	17	5	9	8	7	29	0	5	14	19	0			0	0	65	0	65	0	65	0	65	65	6		71	71		
	Ignalinos r. Mielagėnų pagrindinė mokykla	4	2	6	4	16	5	5	6	5	21	0	12	5	17	0			0	0	54	0	54	0	54	0	54	0			54	54		
	Ignalinos r. Mielagėnų pagrindinės mokyklos Bernotų skyrius		4	3	2	9					0	0			0	0			0	0	9	0	9	0	9	0	9	0			9	68		
	Ignalinos r. Mielagėnų pagrindinės mokyklos Rubelninkų skyrius	1	1	1	2	5				0	0			0	0			0	0	5	0	5	0	5	0	5	0			5	5			
	Ignalinos r. Rimšės pagrindinė mokykla		2	2	2	6				0	0			0	0			0	0	6	0	6	0	6	0	6	0			6	6			
Mokyklos-darželiai	Ignalinos mokykla-darželis "Šaltinėlis"			1	1	2		1	2			3	0	2	2	4	0			0	0	9	0	9	0	9	0	9	9	39	183	231	231	
	Ignalinos mokyklos-darželio "Šaltinėlis" Didžiasalio skyrius																											9	15	41	56	56		
	Ignalinos mokyklos-darželio "Šaltinėlis" Dūkšto skyrius																											5	19	24	24			
	Ignalinos mokyklos-darželio "Šaltinėlis" Vidiškių skyrius																											11	34	45	45			
	Iš viso:	160	169	175	178	682	172	223	215	4	227	3	837	7	271	8	273	14	544	22	216	17	209	11	425	28	2488	57	2545	2545	118	277	2940	2940

682

837

7

544

22

425

28

2545

2940

Pastaba. Raide "s" pažymėtas suaugusiųjų skaičius

Informaciją parengė Švietimo ir sporto skyriaus vyresnioji specialistė Rita Gasiukevičienė

Mokyklos ir moksleiviai. Įdomioji statistika

Ignalinos rajono savivaldybėje 2007-2008 m.m. pradžioje veikė 12 bendrojo lavinimo mokyklų: 2 gimnazijos, 3 vidurinės, 6 pagrindinės ir 1 mokykla-darželis. Kaimuose dar buvo trys ikimokyklinio ugdymo ir penki pradinio ugdymo skyriai (anksčiau buvę mažakomplektės pradinės mokyklos ar savarankiški lopšeliai-darželiai). Nesusirinkus mokiniams, mokslo metų pradžioje buvo uždarytas Ignalinos r. Didžiasalio „Ryto“ vidurinės mokyklos Tverečiaus skyrius, o Ignalinos r. Rimšės pagrindinėje mokykloje likus 6 vaikams, ši gruodžio mėn. buvo reorganizuota į Ignalinos r. Dūkšto vidurinės mokyklos Rimšės skyrių.

Taigi šiuo metu rajone yra 11 bendrojo lavinimo mokyklų (2 gimnazijos, 3 vidurinės, 5 pagrindinės, 1 mokykla-darželis), kurios dar turi 8 ikimokyklinio ar pradinio ugdymo skyrius.

2008 m. sausio 1 d. duomenimis, bendrojo lavinimo mokyklų 1-12 klasėse mokėsi 2552 moksleiviai, iš jų 2482 – dieniniuose skyriuose, 70 suaugusiųjų – neakivaizdžiai. Dar 118 vaikų buvo ugdomi priešmokyklinio ugdymo grupėse.

Mokinių skaičius kasmet mažėja: 2002-09-05 1-12 klasėse rajone mokėsi 3247 moksleiviai (iš jų 70 suaugusiųjų), 2004-09-07 – 3041 moksleivių (iš jų 97 suaugusieji), 2006-09-01 – 2758 (iš jų 70 suaugusiųjų), 2007-09-01 – 2545 moksleiviai (iš jų 57 suaugusieji).

Daugiausiai moksleivių, kaip ir kasmet, yra Ignalinos Česlovo Kudabos pagrindinėje mokykloje (777).

Lyginant pagal klases, rajone daugiausiai yra dešimtokų (286), devintokų (281) ir vienuoliktokų (235), mažiausiai – pirmokų (161), antrokų (166) ir penktokų (171).

9-12 klasėse rajone mokosi 1026 moksleiviai (iš jų 61 suaugusysis mokosi neakivaizdžiai). Daugiausia šių klasių moksleivių – 541 (52,7 %) – mokosi Ignalinos rajono gimnazijoje.

5-8 klasėse mokosi 846 moksleiviai (iš jų 9 suaugusieji mokosi neakivaizdžiai). Didesnioji jų dalis – 428 (50,6 %) – mokosi Ignalinos Česlovo Kudabos pagrindinėje mokykloje.

1-4 klasėse mokosi 680 vaikų. 324 (47,6 %) iš jų – Ignalinos Česlovo Kudabos pagrindinėje mokykloje.

Rajono mokyklų pradinio ugdymo skyriuose (anksčiau buvusiose mažakomplektėse pradinėse mokyklose) mokosi 36 moksleiviai. Mažiausiai vaikų – po 5 – mokosi Ignalinos r. Didžiasalio „Ryto“ vidurinės mokyklos Dysnos skyriuje ir Ignalinos r. Mielagėnų pagrindinės mokyklos Rubelninkų skyriuje. Didžiausias yra Ignalinos r. Kazitiškio pagrindinės mokyklos Švedriškės skyrius, kuriame mokosi 11 pradinukų. Kiekviename skyriuje vidutiniškai mokosi 7,2 moksleivio. 2001-2002 m. m. rajono mažakomplektėse pradinėse mokyklose mokėsi 182 vaikai, tokių mokyklų buvo 16 (vidutiniškai po 11,4 vaiko).

48,3 % mokinių yra mergaitės (1233), 51,7 % – berniukai.

Pagal gimimo metus rajono mokyklose daugiausia 1992 m. gimusių vaikų. Jų yra 264. Didžiausia šių vaikų dalis mokosi devintoje klasėje.

Jauniausieji moksleiviai gimę 2001 m., jie pradėjo lankyti mokyklą metais anksčiau. Tokių pirmokų rajone yra 9.

Vyriausieji mokiniai yra suaugusieji, besimokantys neakivaizdžiai. 14 jų yra 30 m. amžiaus ir vyresni.

Priešmokyklinio ugdymo grupes šiais mokslo metais lanko 118 vaikai, iš jų 70 – Ignalinos mokykloje-darželyje „Šaltinėlis“ ir jo skyriuose, 48 – bendrojo lavinimo mokyklose.

Rita Gasiukevičienė,
Švietimo ir sporto skyriaus vyresnioji specialistė

Kompiuterių skaičius Ignalinos rajono bendrojo lavinimo mokyklose 2007-09-01

Mokykla	Kompiuterių skaičius	Iš jų mokiniams	Iš jų mokytojams	1-12 klasių mokinių skaičius	Mokinių skaičiaus ir kompiuterių skaičiaus santykis	Mokinių skaičius 1 kompiuteriui	Ugdytinių skaičius (visi 1-12 kl. mokiniai ir vaikai, lankantys ugdymo įstaigą)	Ugdytinių skaičiaus ir kompiuterių skaičiaus santykis
Ignalinos rajono gimnazija	74	65	31	533	7,2	8,2	533	7,2
Ignalinos rajono Vidiškių gimnazija	25	20	5	256	10,2	12,8	256	10,2
Ignalinos r. Daugėlišio vidurinė mokykla	26	20	26	212	8,2	10,6	218	8,4
Ignalinos r. Didžiasalio „Ryto“ vidurinė mokykla	41	28	14	255	6,2	9,1	255	6,2
Ignalinos r. Dūkšto vidurinė mokykla	31	25	11	236	7,6	9,4	247	8,0
Ignalinos Česlovo Kudabos pagrindinė mokykla	111	95	33	769	6,9	8,1	787	7,1
Ignalinos r. Ceikinių Kipro Petrausko pagrindinė mokykla	11	8	1	61	5,5	7,6	61	5,5
Ignalinos r. Kazitiškio pagrindinė mokykla	8	5	6	75	9,4	15,0	82	10,3
Ignalinos r. Linkmenų pagrindinė mokykla	13	8	5	65	5,0	8,1	71	5,5
Ignalinos r. Mielagėnų pagrindinė mokykla	15	13	2	68	4,5	5,2	68	4,5
Ignalinos r. Rimšės pagrindinė mokykla	2		2	6	3,0		6	3,0
Ignalinos mokykla-darželis „Saltinėlis“	18	7	3	9	0,5	1,3	356	19,8
Iš viso:	375	294	139	2545	6,8	8,7	2940	7,8

Informaciją parengė Švietimo ir sporto skyriaus vyresnioji specialistė Rita Gasiukevičienė

Kompiuterių skaičius Ignalinos rajono neformaliojo švietimo mokyklose 2007-09-01

Mokykla	Kompiuterių skaičius	Iš jų mokiniams	Iš jų mokytojams	Ugdytinių skaičius
Ignalinos muzikos mokykla	6			240
Ignalinos moksleivių namai	27	13	2	385
Ignalinos rajono pagalbos mokiniui, mokytojui ir mokyklai centras	6		6	
Iš viso:	39	13	8	

Informaciją parengė Švietimo ir sporto skyriaus vyresnioji specialistė Rita Gasiukevičienė

**Ignalinos rajono mokyklų mokytojai bei
informacinės ir komunikacinės technologijos
(IKT)**

2008.03.20

2007-2008 m. m.

	Visų mokyklos pedagogų skaičius (dirbančių pirmajame pareigose)	Pedagogų, turinčių IKT raštingumo žinias, atitinkančias pedagogų kompiuterinio raštingumo standartą (technologinė dalis), skaičius (išskyrus informatikos mokytojus)	Pedagogų, turinčių IKT raštingumo žinias, atitinkančias pedagogų kompiuterinio raštingumo standartą (edukologinė dalis), skaičius (išskyrus informatikos mokytojus)	Pedagogų, naudojančių IKT savo dėstomam dalykui (per pamokas arba pasiruošimo pamokoms metu), skaičius (išskyrus informatikos mokytojus)	Pedagogų, naudojančių internetą savo dėstomam dalykui (per pamokas arba pasiruošimo pamokoms metu), skaičius (išskyrus informatikos mokytojus)	Pedagogų, pageidaujančių tobulinti kvalifikaciją (Pedagogų kompiuterinio raštingumo technologinė dalis), skaičius (išskyrus informatikos mokytojus)	Pedagogų, pageidaujančių tobulinti kvalifikaciją (Pedagogų kompiuterinio raštingumo edukologinė dalis) skaičius (išskyrus informatikos mokytojus)
Ignalinos rajono gimnazija	48	41	33	38	36	15	6
Ignalinos rajono Vidiškių gimnazija	35	32	8	22	22	3	13
Ignalinos r. Daugėlišio vidurinė mokykla	28	26	2	25	25	2	0
Ignalinos r. Didžiasalio "Ryto" vidurinė mokykla	31	22	5	29	29	7	3
Ignalinos r. Dūkšto vidurinė mokykla	32	22	9	14	13	4	3
Ignalinos Česlovo Kudabos pagrindinė mokykla	65	53	31	54	54	9	19
Ignalinos r. Ceikinių Kipro Petrausko pagrindinė mokykla	8	8	2	7	7	0	2
Ignalinos r. Kazitiškio pagrindinė mokykla	16	14	0	8	8	0	2
Ignalinos r. Linkmenų pagrindinė mokykla	15	15	1	12	12	0	0
Ignalinos r. Mielagėnų pagrindinė mokykla	20	18	6	10	10	2	2
Ignalinos mokykla-darželis "Šaltinėlis"	31	6	0	0	0	26	0
Iš viso:	329	257	97	219	216	68	50

Pastaba. IT mokytojai įtraukti tik į bendrą mokytojų skaičių, niekur kitur neįtraukti.

Ignalinos rajono mokytojų, naudojančių internetą dėstomam dalykui (per pamokas arba pasiruošimo pamokoms metu), skaičius ir pasiskirstymas 2008.03.20 2007-2008 m. m.	Lietuvių kalbos mokytojai	Užsienio kalbų mokytojai	Matematikos mokytojai	Fizikos mokytojai	Chemijos mokytojai	Istorijos mokytojai	Dailės mokytojai	Pradinių klasių mokytojai	Kitų dalykų mokytojai, išskyrus IT mokytojus
	Ignalinos rajono gimnazija	6	10	5	1	2	3	1	0
Ignalinos rajono Vidiškių gimnazija	3	4	2	2	2	2	2	3	2
Ignalinos r. Daugėlišio vidurinė mokykla	2	5	2	1	1	1	1	4	8
Ignalinos r. Didžiasalio "Ryto" vidurinė mokykla	4	5	2	1	1	1	0	5	10
Ignalinos r. Dūkšto vidurinė mokykla	1	2	2	0	1	1	0	3	3
Ignalinos Česlovo Kudabos pagrindinė mokykla	3	7	4	1	1	2	1	15	20
Ignalinos r. Ceikinių Kipro Petrausko pagrindinė mokykla	1	0	1	0	1	0	0	2	2
Ignalinos r. Kazitiškio pagrindinė mokykla	2	0	1	0	0	1	0	2	2
Ignalinos r. Linkmenų pagrindinė mokykla	2	3	0	1	0	1	1	2	2
Ignalinos r. Mielagėnų pagrindinė mokykla	1	2	1	1	1	0	0	3	1
Ignalinos mokykla-darželis "Šaltinėlis"	0	0	0	0	0	0	0	0	0
Iš viso:	25	38	20	8	10	12	6	39	58

Pastaba. IT mokytojai į šią lentelę neįtraukti.

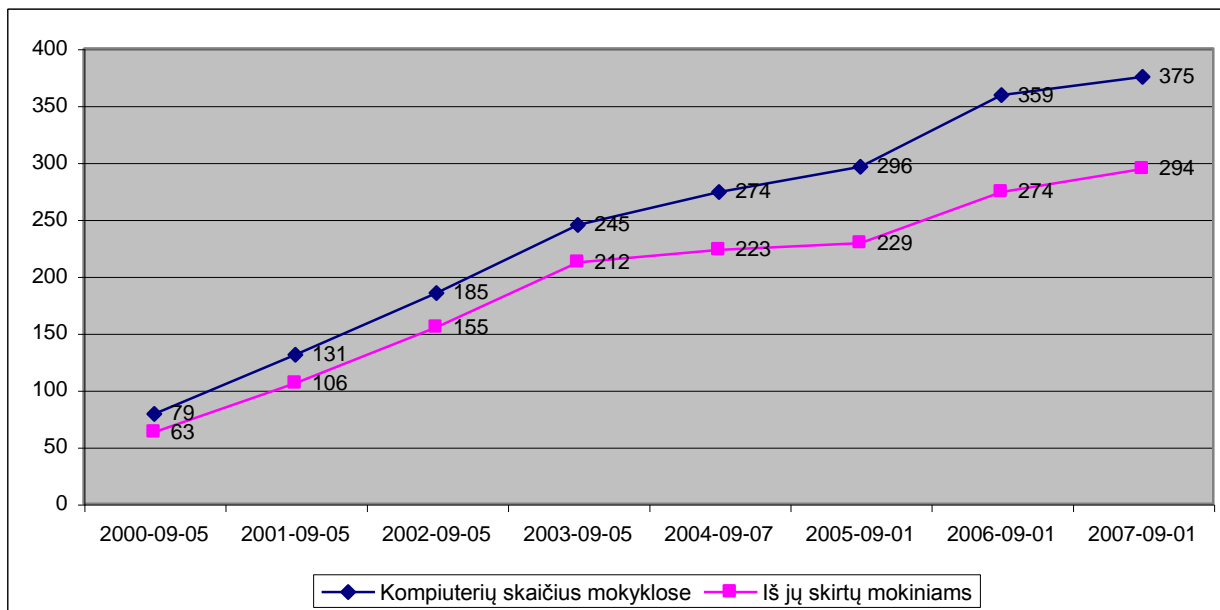
Kompiuteriai bendrojo lavinimo mokyklose 2008-06-01

Mokyklos pavadinimas	Kompiuterių skaičius	1-12 klasių mokinių skaičius 2008-01-01	Mokinių ir kompiuterių sk. santykis	100 mokinių tenkantis kompiuterių skaičius
Ignalinos rajono gimnazija	96	541	5,64	17,74
Ignalinos rajono Vidiškių gimnazija	51	253	4,96	20,16
Ignalinos r. Daugėlišio vidurinė mokykla	32	206	6,44	15,53
Ignalinos r. Didžiasalio „Ryto“ vidurinė mokykla	48	256	5,33	18,75
Ignalinos r. Dūkšto vidurinė mokykla	52	241	4,63	21,58
Ignalinos Česlovo Kudabos pagrindinė mokykla	111	777	7,00	14,29
Ignalinos r. Ceikinių Kipro Petrausko pagrindinė mokykla	10	61	6,10	16,39
Ignalinos r. Kazitiškio pagrindinė mokykla	11	75	6,82	14,67
Ignalinos r. Linkmenų pagrindinė mokykla	20	62	3,10	32,26
Ignalinos r. Mielagėnų pagrindinė mokykla	14	71	5,07	19,72
Ignalinos mokykla-darželis „Šaltinėlis“	14	9	0,64	155,56
Iš viso:	459	2552	5,56	17,99

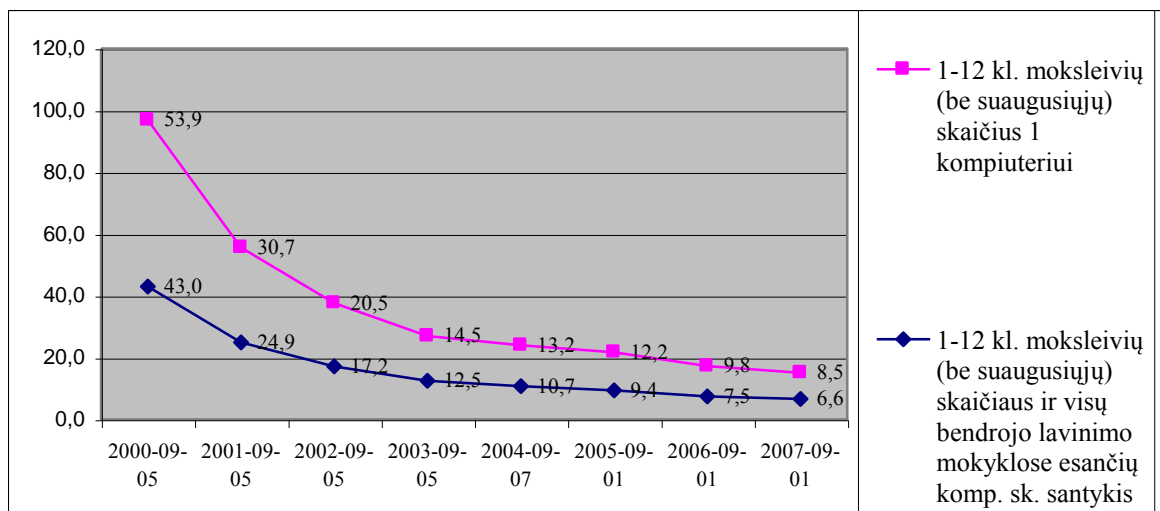
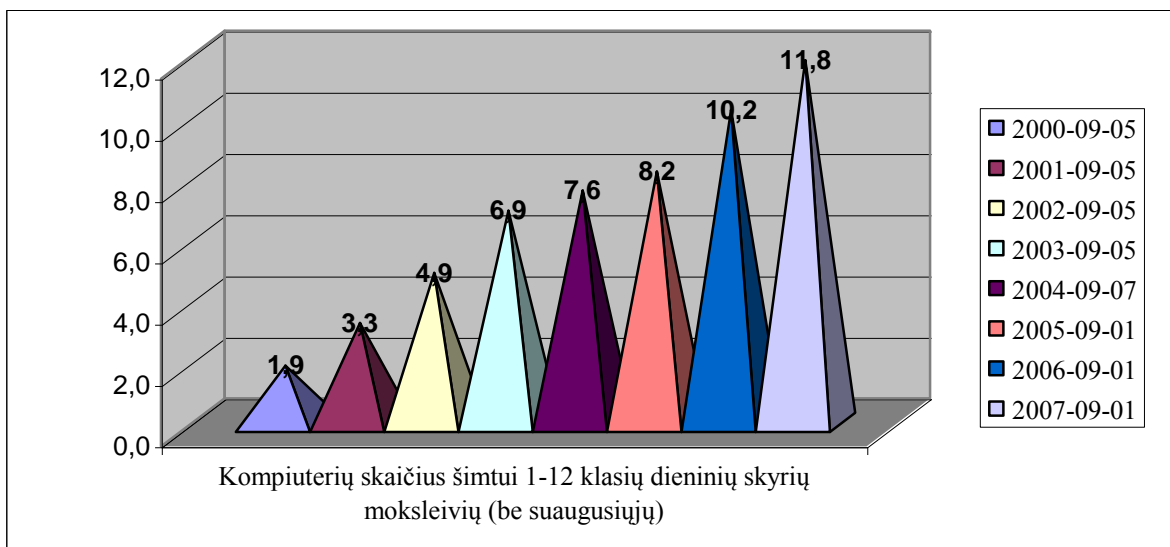
Projektoriai ir interaktyvios lentos rajono mokyklose 2008-06-01

Mokyklos pavadinimas	Mokykloje esančių interaktyvių lentų skaičius	Mokyklose esančių kompiuterinių projektorių skaičius
Ignalinos rajono gimnazija		17
Ignalinos rajono Vidiškių gimnazija	1	4
Ignalinos r. Daugėlišio vidurinė mokykla	1	1
Ignalinos r. Didžiasalio „Ryto“ vidurinė mokykla		2
Ignalinos r. Dūkšto vidurinė mokykla	1	2
Ignalinos Česlovo Kudabos pagrindinė mokykla	2	6
Ignalinos r. Ceikinių Kipro Petrausko pagrindinė mokykla		1
Ignalinos r. Kazitiškio pagrindinė mokykla		1
Ignalinos r. Linkmenų pagrindinė mokykla		2
Ignalinos r. Mielagėnų pagrindinė mokykla		
Ignalinos mokykla-darželis „Šaltinėlis“		
Ignalinos muzikos mokykla		
Ignalinos moksleivių namai		
Iš viso:	5	36

Ignalinos rajono savivaldybės bendrojo lavinimo mokyklose esančių kompiuterių skaičius nuo 2000 iki 2007 m.



Ignalinos rajono savivaldybės 1-12 klasių dieninių skyrių mokinių skaičiaus ir bendrojo lavinimo mokyklose esančių kompiuterių skaičiaus santykio kaita nuo 2000 iki 2007 m.



Švietimo įstaigų projektinė veikla 2007 m.

(nuo 2007 m. sausio 1 d. iki 2007 m. gruodžio 31 d.)

Švietimo įstaiga	Projekto pavadinimas	Laikotarpis	Finansavimas	
			Gautos lėšos viso projekto įgyvendinimui (iš kur ir kiek)	Savivaldybės ir įstaigos parama projektui (kiek lėšų)
1. Ignalinos rajono gimnazija	Europos bendrijos švietimo programa „Europos legendos“	2007 m. sausis – 2007 m. gruodis	Iš Socrates fondo 24386 Lt	-
	Nuotolinio mokymo klasės palaikymas	2007 m.	Švietimo ir mokslo ministerija 4000 Lt	-
	„Kalbos gimtosios dešimtukas“	2007 m. sausis - kovas	-	300 Lt
	„Kalbos gimtosios penketukas“	2007 m. gegužė – gruodis	Švietimo ir mokslo ministerija 2000 Lt	-
	„Tautinio identiteto raiška ignaliniečių sodybose“	2007 m. gegužė – spalvis	Tautinių mažumų ir išeivijos departamentas prie LR Vyriausybės 2500 Lt	-
	Psichoaktyvių medžiagų vartojimo prevencijos projektas „Nepaslysk“	2007 m. balandis – gruodis	Švietimo ir mokslo ministerija 1700 Lt	-

Sveikatos stiprinimo ir sveikos gyvensenos skatinimo programa	2007 m. gegužė – birželis	Švietimo ir mokslo ministerija 1200 Lt	-
„Turiningas laisvalaikis“	2007 m. birželis – gruodis	Švietimo ir mokslo ministerija 4000 Lt	-
„Sveikata: lengva prarasti – sunku rasti“	2007 m. rugpjūtis – gruodis	Jaunimo reikalų departamentas prie Socialinės apsaugos ir darbo ministerijos 3700 Lt	-
Gabių vaikų ir jaunimo ugdymo projektas „Ignalinos krašto etnokultūra mūsų kūryboje“	2007 m. gegužė – rugsėjis	Švietimo ir mokslo ministerija 1500 Lt	-
„Basų kojų pėdomis“	2007 m. rugpjūtis – gruodis	Jaunimo reikalų taryba 7900 Lt	-
Vietos, menančios Ignalinos krašto žydus	2007 m. spalio – 2008 m. birželis	Litvakų fondas 1000 Lt	-
Mokytojo padėjėjo etatai (1,5 etato)	2007 m. rugsėjo 1 d. – 2007 m. gruodžio 31 d.	Švietimo ir mokslo ministerija 6300 Lt	-
„Drąsinkime ateitį“	2007-2008 m.m.	-	-
Ignalinos rajono Vidiškių gimnazijos vykdomo pilietinio ir tautinio ugdymo projekto „Lietuvos tūkstantmetį pasitinkant“ partneriai	2007 m. vasaris – rugsėjis	-	-
Iš viso 60 486 Lt		60 186 Lt	300 Lt

2. Ignalinos rajono Vidiškių gimnazija	Kryptingo vaikų užimtumo programa. Mokinių drabužių dizaino konkursas „Mes – dizaineriai“	2007 m. sausis – gegužė	Švietimo ir mokslo ministerija 3000 Lt	-
	„Draugiška mokykla“	2006 m. – 2007 m.	-	-
	„Drąsinkime ateitį“	2006 m – 2007 m.	-	-
	„Zipio draugai“	2006 m. rugsėjis - 2007 m balandis	-	Gimnazija 196 Lt
	Lietuvos bendrojo lavinimo besimokančių mokyklų tinklų modelio kūrimo programa	2006 m. birželis – 2007 m. gruodis	Švietimo ir mokslo ministerija 6383 Lt	-
	Tarptautinė gamtosauginių mokyklų programa	2006 m. – 2007 m.	-	Savivaldybė 2000 Lt
	Vaikų socializacijos programa – dieninė vaikų vasaros poilsio stovykla „Pušėlė“	2007 m. birželio 18-26 d.	Švietimo ir mokslo ministerija 2000 Lt	-
	Psichoaktyvių medžiagų vartojimo prevencijos programa „Alkoholio, tabako ir kitų psichoaktyvių medžiagų vartojimo prevencija mokyklos bendruomenėje“	2007 m. rugpjūtis – gruodis	Švietimo ir mokslo ministerija 1000 Lt	-
	Gabių vaikų ir jaunimo užimtumo projektas „Ignalinos rajono bendrojo lavinimo mokyklų matematikų LIK-o komandų konkursas“	2007 m. sausis – gegužė	Švietimo ir mokslo ministerija 1000 Lt	-
	Pilietinio ir tautinio ugdymo projektas „Lietuvos tūkstantmetį pasitinkant“	2007 m. vasaris – rugsėjis	Švietimo ir mokslo ministerija 500 Lt	-

	Paramos programa „Pienas vaikams“	2007 m. sausis – birželis	Europos žemės ūkio orientavimo ir garantijų fondas ir Kaimo rėmimo programa (nacionalinė parama). 1110 Lt	Gimnazija 4 Lt
	Vaikų dienos centrų projektas. Ignalinos rajono Vidiškių gimnazijos vaikų dienos centras	2007 m. sausis – gruodis	Socialinės apsaugos ir darbo ministerija 36 400 Lt	-
	Rytų Lietuvos rajonų bendruomenių kultūros ir švietimo projektas „Ignalinos krašto etnokultūrinis palikimas“	2007 m. sausis – gruodis	Tautinių mažumų ir išeivijos departamentas prie Lietuvos Respublikos Vyriausybės 4925 Lt	-
	Rytų Lietuvos rajonų bendruomenių kultūros ir švietimo projektas „Amatų ir menų šventė „Kaziuko mugė“	2007 m. sausis – kovas	Tautinių mažumų ir išeivijos departamentas prie Lietuvos Respublikos Vyriausybės 2000 Lt	-
	Rytų Lietuvos rajonų bendruomenių kultūros ir švietimo projektas „Skirtingi, bet įdomūs“	2007 m. birželio 1 – 2009 m. birželio 1 d.	Tautinių mažumų ir išeivijos departamentas prie Lietuvos Respublikos Vyriausybės 500 Lt	-
	„Gelbėkit vaikus“ organizacijos projektas	2007 m. gegužė	„Gelbėkit vaikus“ organizacija 100 Lt	-
	Ignalinos rajono gimnazijos projekto „Pažinimo džiaugsmas“ partneriai	2007 m. balandis	-	-
		Iš viso 61 118 Lt	58 918 Lt	2 200 Lt

3. Ignalinos r. Daugėlišio vidurinė mokykla	Dieninė vaikų vasaros stovykla „Aidas“	2007 m. birželis	Švietimo ir mokslo ministerija 3000 Lt	-
	Tautinių mažumų išėivijos departamentui prie LRV paraiška „Esu Rytų Lietuvos pilietis“	2007 m. kovas – spalio	Tautinių mažumų ir išėivijos departamentas prie LRV 3000 Lt	-
	Pilietinio ir tautinio ugdymo projektų rėmimo konkursui pateikėme projektas „Pažink savo gimtąjį kraštą“	2007 m. kovas – birželis	Kultūros paveldo departamentas prie Kultūros ministerijos 500 Lt	-
	Psichoaktyvių medžiagų vartojimo prevencijos programų finansavimo konkursui pateikėme projektas „Sveikas žmogus – Lietuvos vertybė“	2007 m. kovas – gruodis	Švietimo ir mokslo ministerija 900 Lt	-
	Visuomenės sveikatos programų rėmimo konkurse projektas „Sveikas vaikas – sveikas mokinys“	2007 m. vasaris – gruodis	Visuomenės sveikatos programų rėmimo centras 1000 Lt	-
	Vaikų socializacijos programų rėmimo konkursas projektas „Prisijunk ir tu“	2007 m. gegužė – gruodis	Švietimo ir mokslo ministerija 2000 Lt	-
	Tautinių mažumų ir išėivijos departamentui prie LRV paraiška knygos „Prie baltos obels“ leidimui	2007 m. gegužė – spalio	Tautinių mažumų ir išėivijos departamentas prie LRV 500 Lt	-
	Paramos programa „Pienas vaikams“	2007 m. vasaris – gegužė	Europos žemės ūkio orientavimo ir garantijų fondas ir Kaimo rėmimo programa (nacionalinė parama). 1406 Lt	-
	Iš viso: 12 306 Lt			12 306 Lt

4. Ignalinos r. Didžiasalio „Ryto“ vidurinė mokykla	Pirminės narkomanijos prevencijos projektas „Dėl ko verta gyventi“	2007 m. birželis – gruodis	Švietimo ir mokslo ministerija 900 Lt	-
	Vaikų socializacijos programos vasaros stovykla „Mes, saulės vaikai“	2007 m. birželio 4-15 d.	-	Savivaldybė 2500 Lt
	„Lietuvių kalbos kabineto“ modernizavimas ir turtinimas“	2007 m. rugpjūtis – rugsėjis	Tautinių mažumų ir išeivijos departamentas prie LRV 500 Lt	-
	Kryptingo vaikų užimtumo projektas „Pažinkime vieni kitus“	2007 m. liepa – gruodis	Švietimo ir mokslo ministerija 1000 Lt	-
	Pilietinio ir tautinio ugdymo projektas „Ryčiausio Lietuvos krašto tradicijos ir tautosaka“	2007 m. rugpjūtis – gruodis	Švietimo ir mokslo ministerija 1700 Lt	-
	Lietuvių liaudies instrumentų įsigijimas	2007 m. liepa – gruodis	Tautinių mažumų ir išeivijos departamentas prie LRV 4500 Lt	-
	Vitaminizacijos programa	2007 m. kovas – spalį		Savivaldybė 700 Lt
	Paramos programa „Pienas vaikams“	2007 m. gegužė	Europos žemės ūkio orientavimo ir garantijų fondas ir Kaimo rėmimo programa (nacionalinė parama). 367 Lt	-
	Projektas „Drąsinkime ateitį“	2007 m. sausis – gruodis	-	-
	Iš viso 12 167 Lt			8 967 Lt

5. Ignalinos r. Dūkšto vidurinė mokykla	Dieninė vaikų vasaros poilsio stovykla „Varpelis“	2007 m. birželio 4-15 d.	Švietimo ir mokslo ministerija 2000 Lt UAB „DŪKŠTA“ 100 Lt	Savivaldybė 2652 Lt
	Psichoaktyvių medžiagų vartojimo prevencijos projektas „Padėk sau ir kitiems“	2007 m. birželis – gruodis	Švietimo ir mokslo ministerija 900 Lt	-
	Pilietinio ir tautinio ugdymo konkurso projektas „Laiko juosta“	2007 m. balandis – gruodis	Švietimo ir mokslo ministerija 1300 Lt UAB „Artera“ 100 Lt	-
	Drąsinkime ateitį	2007 m. sausis – 2007 m. gruodis	-	-
	Tautinių mažumų ir išeivijos departamentui LRV paraiška „Atsiminimų šviesa“	2007 m. sausis - gruodis	Tautinių mažumų ir išeivijos departamentas prie LRV 1000 Lt UAB „Pakama“ 100 Lt	-
			Iš viso 8 152 Lt	5 500 Lt

6. Ignalinos Česlovo Kudabos pagrindinė mokykla	Paramos programa „Pienas vaikams“	2007 m. sausis – birželis	Europos žemės ūkio orientavimo ir garantijų fondas ir Kaimo rėmimo programa (nacionalinė parama). 2697 Lt	-
	„Pradinių klasių ugdymo programos išbandymo projektas“	2006 – 2007	-	Mokykla 802 Lt
	Vasaros stovykla „Aitvarai“	2007 m. birželio 4-15 d.	Švietimo ir mokslo ministerija 3100 Lt	Savivaldybė 3000 Lt
	Pilietinio ir tautinio ugdymo konkurso projektas „Etninio paveldo apraiškos gamtos ciklų kaitoje“	2007 m. kovas – gruodis	Švietimo ir mokslo ministerija 800 Lt	-
	Gabių vaikų ir jaunimo ugdymo projektas „Turizmo perspektyvų Lietuvos nacionalinių parkų teritorijoje palyginimas“	2007 m. balandis – gruodis	Švietimo ir mokslo ministerija 600 Lt	-
	Ugdymo proceso planavimas ir mokinių pasiekimų bei pažangos vertinimas taikant IKT	2007 m.	-	Mokykla 186 Lt
	Vaikų ir paauglių nusikalstamumo prevencijos programa	2007 m. kovas – gruodis	-	Savivaldybė 1000 Lt
	Psichoaktyvių medžiagų vartojimo prevencijos projektas „Kartu padėkime vaikui“	2007 m. birželis – gruodis	Švietimo ir mokslo ministerija 1500 Lt	-
	Pedikuliozės ir niežų profilaktikos programa	2007 m. gegužė – gruodis	Privalomos sveikatos draudimo fondas 6000Lt	-
	Nacionalinė vaikų dienos centrų 2005-2007 metų programa	2007 m. kovas – gruodis	Socialinių paslaugų priežiūros departamentas 35700 Lt	-
	Iš viso 55 385 Lt		50 397 Lt	4 988 Lt

7. Ignalinos r. Ceikinių Kipro Petrausko pagrindinė mokykla	Vaikų socializacijos programa „Sportuokime ir bendraukime“	2007 m. birželio 04-15 d.	Švietimo ir mokslo ministerija 2000 Lt Socialinės apsaugos ir darbo ministerija 1950 Lt	Mokykla 78 Lt
	Psichoaktyvių medžiagų vartojimo prevencijos programa „Aš sakau NE“	2007 m. gegužė-gruodis	Švietimo ir mokslo ministerija 400 Lt	-
	Pilietinio ir tautinio ugdymo projektas „Žemėj Lietuvos“	2007 m. kovas – gruodis	Švietimo ir mokslo ministerija 600 Lt	Mokykla 30 Lt
	Iš viso 5 058 Lt		4 950 Lt	108 Lt
8. Ignalinos r. Kazitiškio pagrindinė mokykla	„Pabūkim kartu“	2007 m. sausis	-	Mokykla 50 Lt
	„Sveikuoliuko kelionės“	2007 m. vasaris-balandis	-	Mokykla 100 Lt
	„Ką daryti, kad būtum sveikas?“	2007 m. kovas – gegužė	-	Mokykla 100 Lt
	„Mokslo vaisiai saldūs“ (Ignalinos r. Linkmenų pagrindinės mokyklos projekto partneriai)	2007-11-21	-	-
	Iš viso 250 Lt		-	250 Lt

9. Ignalinos r. Linkmenų pagrindinė mokykla	Gabių vaikų ir jaunimo ugdymo projektas „Mokslo vaisiai saldūs“	2007 m. gegužė – gruodis	Švietimo ir mokslo ministerija 1000 Lt	-
	Psichoaktyvių medžiagų vartojimo prevencijos programa „Laisvalaikis skirtas ir tau – 2“	2007 m. birželis – gruodis	Švietimo ir mokslo ministerija 400 Lt	-
	Pilietinio ir tautinio ugdymo projektas „Istorija šalia mūsų“	2007 m. balandis – gruodis	Švietimo ir mokslo ministerija 900 Lt	-
	Iš viso 2 300 Lt		2 300 Lt	-
10. Ignalinos r. Mielagėnų pagrindinė mokykla	Psichotropinių medžiagų vartojimo prevencijos projektas „Aš neužkibsiu“	2007 m. birželis – gruodis	Švietimo ir mokslo ministerija 400 Lt	Mokykla 30 Lt
	Gabių vaikų ir jaunimo ugdymo projektas „Bendradarbiavimo tiltai, kuriant grožį“	2007 m. balandis – gruodis	Švietimo ir mokslo ministerija 2 500 Lt	Seniūnija 100 Lt
	Iš viso 3 030 Lt		2 900 Lt	130 Lt

11. Ignalinos mokykla-darželis „Šaltinėlis“	„Ištvermingumo mokykla – sveika gyvensena“	2007 m.	PPRC Gauta metodinė medžiaga	Savivaldybė 500 Lt
	Sveikatos želmanėliai. „Būk vikrus – būsi sveikas“	2007 m.	PPRC Metodinė literatūra	Mokykla 250 Lt
	„Ikimokyklinio ugdymo modeliavimas“	2007 m.	PPRC Literatūra	Mokykla 200 Lt
	Ikimokyklinės įstaigos grupės įdomiausias sveikatos ugdymo projektas	2007 m. vasaris – 2008 m. gegužė	PPRC Metodinė literatūra	Mokykla 150 Lt
	Pilietinio ir tautinio ugdymo projektų rėmimo konkursas „Aukštaičių krašto dainos ir papročiai duonos ir derliaus šventėje“	2007 m.	Švietimo ir mokslo ministerija 1000 Lt	-
	Iš viso 2 100 Lt		1 000 Lt	1 100 Lt
12. Ignalinos muzikos mokykla	Utenos apskrities muzikos mokyklos jaunųjų atlikėjų festivalis „Aukštaitijos viltys - 2007“	2007 m. vasaris - balandžio 20 d.	-	Savivaldybė 2000 Lt
	Iš viso 2 000 Lt		-	2 000 Lt

14. Ignalinos moksleivių namai	Sniegaeigio motociklo „Buran“ įsigijimas	2007 m. sausis – birželis	Kultūros ir sporto rėmimo fondas 18000 Lt	-
	Utenos apskrities žiemos sporto žaidynės	2007 m. vasario 09-23 d.	Utenos apskrities kūno kultūros ir sporto programų 10000 Lt	-
	Vaikų vasaros poilsio ir socializacijos projektas „Ištiesk pagalbos ranką“	2007 m. rugpjūčio 1-7 d.	Švietimo ir mokslo ministerija 4000 Lt	Savivaldybė 2800 Lt
	Programa „Mėlynieji ežerai“	2007 m. rugpjūčio 6-9 d.	-	Savivaldybė 5100 Lt Moksleivių namai 499 Lt
	Gabių vaikų ir jaunimo užimtumo projektas. Sportinių šokių varžybos „Mamba taurė – 2007“	2007 m. birželis – gruodis	Švietimo ir mokslo ministerija 1100 Lt	
	Jaunimo roko grupių festivalis „Osmosas-2“	2007-09-08	Rėmėjų lėšos 930 Lt	Savivaldybė 1000 Lt
	Tarptautinis vaikų ir jaunimo teatrų festivalis „Bildučiai“	2007 m. spalio 20-21 d.	Kultūros ministerija 4000 Lt Utenos apskrities viršininko administracija 6500 Lt Rėmėjų lėšos 4500 Lt	
	Iš viso 58 429 Lt		49 030 Lt	9 399 Lt

15. Ignalinos rajono pagalbos mokiniui, mokytojui ir mokyklai centras	„Pedagoginių psichologinių tarnybų plėtra“ pagal 2004-06 m. Bendrojo programavimo dokumento 1 prioriteto „Socialinės ir ekonominės infrastruktūros plėtra“ 1.5 priemonę „Darbo rinkos, švietimo, profesinio mokymo, mokslo ir studijų institucijų bei socialinių paslaugų infrastruktūros plėtra“	2004 – 2008 m.	Europos regioninės plėtros fondas ir LR nacionalinis biudžetas 114611 Lt	Savivaldybė 20000 Lt
	„Iškritusių iš mokyklos grąžinimas“ pagal Lietuvos 2004-06 m. bendrojo programavimo dokumento 2 prioriteto „Žmogiškųjų išteklių plėtra“ 2.4 priemonę „Mokymosi visą gyvenimą sąlygų plėtojimas“	2004 m. sausis – 2008 m. vasaris	Europos socialinis fondas ir LR nacionalinis biudžetas. Numatoma gauti maždaug už 8000Lt. metodinės profesinės ir periodinės literatūros, psichologinių – pedagoginių vertinimo metodikų, adaptyvaus elgesio klausimynų. Bus organizuojami nemokami seminarai ir kursai.	-
	Psichoaktyvių medžiagų vartojimo prevencijos projektas (mokyklų pedagoginių darbuotojų mokymui)	2007 m. birželis – gruodis	Švietimo ir mokslo ministerija 1100 Lt	-
	„Išmokime tinkamai padėti specialiųjų poreikių vaikui“	2007 m. rugpjūtis – 2008 m. gegužė	Švietimo ir mokslo ministerija 2100 Lt	
	Iš viso 137 811 Lt		117 811 Lt	20 000 Lt

Iš viso **2007 m.** Ignalinos rajono švietimo įstaigos parengė ir vykdė **92 projektus**, jų finansavimui gavo **420 592 Lt**, iš jų **46 327 Lt** – savivaldybės ar rajono švietimo įstaigų lėšos, **374 265 Lt** – iš projektų: ES struktūrinių fondų, ŠMM, TMID, kitų rėmėjų gautos lėšos. (2006 m. Ignalinos rajono švietimo įstaigos vykdė 59 projektus, jų finansavimui gavo 107 848 Lt, iš jų 31 387 Lt – savivaldybės ar rajono švietimo įstaigų lėšos, 76 461 Lt – iš projektų gautos lėšos).

Aktyviausiai projektinėje veikloje dalyvavo ir daugiausiai projektų vykdė: Ignalinos rajono Vidiškių gimnazija – 17, Ignalinos rajono gimnazija – 15, Ignalinos Česlovo Kudabos pagrindinė mokykla – 10, Ignalinos r. Didžiasalio „Ryto“ vidurinė mokykla – 9, Ignalinos r. Daugėlišio vidurinė mokykla – 8.

Daugiausiai lėšų projektų įgyvendinimui gavo Ignalinos rajono pagalbos mokiniui, mokytojui ir mokyklai centras – 137 811 Lt, Ignalinos rajono Vidiškių gimnazija – 61 118 Lt, Ignalinos rajono gimnazija – 60 486 Lt, Ignalinos moksleivių namai – 58 429 Lt, Ignalinos Česlovo Kudabos pagrindinė mokykla – 55 385 Lt.

Pagal projektų lėšas vienam mokiniui (ugdytiniui) daugiausiai lėšų gavo Ignalinos rajono Vidiškių gimnazija – 239 Lt/mok., Ignalinos moksleivių namai – 152 Lt/mok., Ignalinos rajono gimnazija – 113 Lt/mok., Ignalinos Ceikinių Kipro Petrausko pagrindinė mokykla – 83 Lt/mok., Ignalinos Česlovo Kudabos pagrindinė mokykla – 70 Lt/mok..

2007 m. pirmą kartą projektinėje veikloje dalyvavo visos rajono švietimo įstaigos.

Įstaigos pavadinimas	2007 m. vykdytų projektų skaičius	Projekto finansavimui gautos lėšos ne iš savivaldybės biudžeto, Lt	Savivaldybės, įstaigos parama projektui, Lt	Iš viso, Lt	Ugdytinių skaičius 2007-09-01	Lt / mok.
Ignalinos rajono gimnazija	15	60186	300	60486	533	113,48
Ignalinos rajono Vidiškių gimnazija	17	58918	2200	61118	256	238,74
Ignalinos r. Daugėlišio vidurinė mokykla	8	12306		12306	218	56,45
Ignalinos r. Didžiasalio „Ryto“ vidurinė mokykla	9	8967	3200	12167	255	47,71
Ignalinos r. Dūkšto vidurinė mokykla	5	5500	2652	8152	247	33,00
Ignalinos Česlovo Kudabos pagrindinė mokykla	10	50397	4988	55385	787	70,37
Ignalinos r. Ceikinių Kipro Petrausko pagrindinė mokykla	3	4950	108	5058	61	82,92
Ignalinos r. Kazitiškio pagrindinė mokykla	4		250	250	82	3,05
Ignalinos r. Linkmenų pagrindinė mokykla	3	2300		2300	71	32,39
Ignalinos r. Mielagėnų pagrindinė mokykla	2	2900	130	3030	68	44,56
Ignalinos mokykla-darželis Šaltinėlis	5	1000	1100	2100	356	5,90
Ignalinos muzikos mokykla	1	-	2000	2000	240	8,33
Ignalinos moksleivių namai	7	49030	9399	58429	385	151,76
Ignalinos rajono pagalbos mokiniui, mokytojui ir mokyklai centras	3	117811	20000	137811		
Iš viso	92	374265	46327	420592		

Švietimo ir sporto skyriaus vyresnioji specialistė

Rita Gasiukevičienė



2006-2007 M.M. ATLIKTO VIDAUS AUDITO REZULTATŲ ANALIZĖ

Parengė

Julija Griškienė

**Ignalinos rajono savivaldybės
administracijos**

**Švietimo ir sporto skyriaus
vyresnioji specialistė**

2006-2007 M.M. ATLIKTO VIDAUS AUDITO REZULTATŲ ANALIZĖ

- Ignalinos rajono bendrojo lavinimo mokyklų vidaus audito rezultatų apžvalga už 2006-2007 mokslo metus, remiantis mokyklų „Vidaus audito rezultatų 2006-2007 m.m.“ ataskaitomis.
- Gimnazijos, vidurinės ir pagrindinės mokyklos vidaus auditą vykdė pagal Bendrojo lavinimo mokyklos vidaus audito metodiką, o Ignalinos mokykladarželis „Šaltinėlis“ pagal Ikimokyklinio ugdymo mokyklos vidaus audito metodiką
- Ataskaitose mokyklos turėjo nurodyti didžiausius privalumus, trūkumus ir tobulinti pasirinktus mokyklos veiklos aspektus.

DIDŽIAUSI PRIVALUMAI

Mokyklos pavadinimas	Didžiausi privalumai, pagalbiniai rodikliai
Ignalinos rajono gimnazija	<p>1.2.2. Ugdymo programų struktūra, turinio, bendrųjų programų ir išsilavinimo standartų reikalavimų atitiktis</p> <p>5.3.1. Ryšių su švietimo ir kitomis institucijomis mastas, tikslai ir efektyvumas</p> <p>6.1.2. Baldai, mokymo priemonės, jų tinkamumas ir pritaikymas, atnaujinimas ir turtinimas</p>
Ignalinos r. Vidiškių gimnazija	<p>1.1.3. Moksleivių poreikių tenkinimas ir mokymo krūviai</p> <p>1.2.1. Programų įvairovė ir tarpusavio dermė</p> <p>7.2.2. Strateginio plano ir metinės veiklos programos turinys</p>
Ignalinos r. Didžiasalio „Ryto“ vidurinė mokykla	<p>2.2.1. Moksleivių laikytų egzaminų, atliktų diagnostinių testų rezultatai</p> <p>4.5.2. Moksleivių pažanga ir pasiekimai</p>
Ignalinos r. Dūkšto vidurinė mokykla	<p>4.1.2. Psichologinė ir socialinė pagalba</p> <p>4.6.1. Specialiojo ugdymo įstatymo ir jį papildančių teisės aktų taikymas</p>
Ignalinos r. Daugėlišio vidurinė mokykla	<p>1.2.1. Programų įvairovė ir tarpusavio dermė</p> <p>1.2.3. Programas rengiantiems mokytojams teikiama metodinė parama</p> <p>5.1.5. Bendravimas ir bendradarbiavimas</p>

DIDŽIAUSI PRIVALUMAI

Ignalinos Česlovo Kudabos pagrindinė mokykla	7.1.4. Vadovų veiklos vertinimas 6.1.3. Moksleivių pavėžėjimas 5.1.3. Aplinkos svetingumas
Ignalinos r. Kazitiškio pagrindinė mokykla	3.3.1. Užduočių, veiklos formų ir priemonių parinkimas 3.1.1. Ugdomosios veiklos tikslingumas ir tinkamumas
Ignalinos r. Linkmenų pagrindinė mokykla	6.3.2. Moksleivių darbų panaudojimas 6.6.2. Pedagogų tobulinimosi efektyvumas 7.1.3. Informacijos apie moksleivių pasiekimus panaudojimas
Ignalinos r. Mielagėnų pagrindinė mokykla	7.1.1. Pedagoginio personalo dalyvavimas vidaus audite 7.4.1. Profesinė kompetencija ir įsipareigojimai 7.4.3. Santykiai su darbuotojais ir komandų telkimas
Ignalinos r. Ceikinių Kipro Petrausko pagrindinė mokykla	1.1.3. Moksleivių poreikių tenkinimas ir mokymo krūviai 3.1.3. Mokytojo ir moksleivio dialogas 3.3.1. Užduočių, veiklos formų ir priemonių parinkimas
Ignalinos r. Rimšės pagrindinė mokykla	1.1.1. Mokomieji dalykai, jų santykis ugdymo plane 1.2.3. Programas rengiantiems mokytojams teikiama metodinė parama
Ignalinos mokykla-darželis „Šaltinėlis“	1.1.2. Aplinkos svetingumas, saugumas, estetika 1.1.5. Tradicijos 1.2.3. Įvaizdžio kūrimo kultūra

DIDŽIAUSI TRŪKUMAI

Mokyklos pavadinimas	Didžiausi trūkumai, pagalbiniai rodikliai
Ignalinos rajono gimnazija	3.2.1. Moksleivių mokymosi motyvacijos lygis
Ignalinos r. Vidiškių gimnazija	1.1.2. Tarpdalykiniai ryšiai ir integracija 7.3.1. Uždavinių įgyvendinimas 7.3.2. Strateginio plano ir metinės veiklos programos poreikis/reikšmė
Ignalinos r. Didžiasalio „Ryto“ vidurinė mokykla	2.1.1. Moksleivių mokymosi rezultatai 4.4.3. Surinktos informacijos panaudojimo efektyvumas
Ignalinos r. Dūkšto vidurinė mokykla	4.6.3. Specialiųjų poreikių moksleivių ugdymo organizavimo efektyvumas 4.4.1. Moksleivių pažangos fiksavimo efektyvumas
Ignalinos r. Daugėlišio vidurinė mokykla	5.2.1. Tėvų (globėjų) įtraukimas į mokyklos veiklą
Ignalinos Česlovo Kudabos pagrindinė mokykla	5.1.5. Bendravimas ir bendradarbiavimas 6.5.1. Pedagogų ir komandų veiklos efektyvumas 5.2.1. Tėvų (globėjų) įtraukimas į mokyklos veiklą

DIDŽIAUSI TRŪKUMAI

Ignalinos r. Kazitiškio pagrindinė mokykla	6.1.1. Plotas, erdvės 2.1.1. Moksleivių mokymosi rezultatai
Ignalinos r. Linkmenų pagrindinė mokykla	6.2.2. Materialiniai ištekliai, jų kiekis ir tinkamumas 7.1.4. Vadovų veiklos vertinimas 7.3.2. Strateginio plano ir metinės veiklos programos poreikis/reikšmė
Ignalinos r. Mielagėnų pagrindinė mokykla	7.5.1. Metodinių grupių vadovų skyrimas bei jų gebėjimų panaudojimas 7.5.2. Individualios veiklos efektyvumas 7.5.3. Grupinės/bendros veiklos efektyvumas
Ignalinos r. Ceikinių Kipro Petrausko pagrindinė mokykla	1.1.2. Tarpdalykiniai ryšiai ir integracija 1.2.1. Programų įvairovė ir tarpusavio dermė 3.2.3. Moksleivių atsakomybė, savarankiškumas ir aktyvumas mokantis
Ignalinos r. Rimšės pagrindinė mokykla	1.2.1. Programų įvairovė ir tarpusavio dermė 1.3.2. Planavimo procedūrų kokybė
Ignalinos mokykla-darželis „Šaltinėlis“	2.1.4. Ugdymo(si) aplinkos, priemonių atitiktis vaikų amžiui, poreikiams bei interesams

PRIVALUMAI IR TRŪKUMAI PAGAL MOKYKLŲ VEIKLOS RODIKLIUS

Veiklos rodiklis	Privalumai		Trūkumai	
1.1. Ugdymo planai	1.1.1. Mokomieji dalykai, jų santykis ugdymo plane	Rimšės pagr.	1.1.2. Tarpdalykiniai ryšiai ir integracija	Ceikinių pagr. mokykla, Vidiškių g.
	1.1.3. Moksleivių poreikių tenkinimas ir mokymo krūviai	Vidiškių g., Ceikiniai		
1.2. Ugdymo programos	1.2.1. Programų įvairovė ir tarpusavio dermė	Vidiškių g., Daugėlišio vid.	1.2.1. Programų įvairovė ir tarpusavio dermė	Ceikinių pagr., Rimšės pagr.
	1.2.3. Įvaizdžio kūrimo kultūra	Daugėlišio vid., Rimšės pagr.	1.2.2. Ugdymo programų struktūra, turinio, bendrųjų programų ir išsilavinimo standartų reikalavimų atitiktis	Gimnazija
1.3. Mokytojų veiklos planavimas			1.3.2. Planavimo procedūrų kokybė	Rimšės pagr.

PRIVALUMAI IR TRŪKUMAI PAGAL MOKYKLŲ VEIKLOS RODIKLIUS

Veiklos rodiklis	Privalumai		Trūkumai	
2.1. Mokymosi rezultatai			2.1.1. Moksleivių mokymosi rezultatai	Didžiasalio vid., Kazitiškio pagr.
2.2. Egzaminų, standartizuotų diagnostinių testų rezultatai	2.2.1. Moksleivių laikytų egzaminų, atliktų diagnostinių testų rezultatai	Didžiasalio vid.		

PRIVALUMAI IR TRŪKUMAI PAGAL MOKYKLŲ VEIKLOS RODIKLIUS

Veiklos rodiklis	Privalumai		Trūkumai	
3.1. Ugdymo proceso kokybė	3.1.1. Ugdomosios veiklos tikslingumas ir tinkamumas	Kazitiškio pagr.		
	3.1.3. Mokytojo ir moksleivio dialogas	Ceikinių pagr.		
3.2. Mokymosi kokybė			3.2.1. Moksleivių mokymosi motyvacijos lygis	Gimnazija
			3.2.3. Moksleivių atsakomybė, savarankiškumas ir aktyvumas mokantis	Ceikinių pagr.
3.3. Moksleivių poreikių tenkinimas	3.3.1. Užduočių, veiklos formų ir priemonių parinkimas	Kazitiškio, Ceikinių pagr.		

PRIVALUMAI IR TRŪKUMAI PAGAL MOKYKLŲ VEIKLOS RODIKLIUS

Veiklos rodiklis	Privalumai		Trūkumai	
4.1. Mokyklos mikroklimas	4.1.2. Psichologinė ir socialinė pagalba	Dūkšto vid.		
4.4. Moksleivių polinkių, pasiekimų ir profesinio švietimo dermė			4.4.1. Moksleivių pažangos fiksavimo efektyvumas	Dūkšto vid.
			4.4.3. Surinktos informacijos panaudojimo efektyvumas	Didžiasalio vid.
4.5. Pedagoginės pagalbos efektyvumas	4.5.2. Moksleivių pažanga ir pasiekimai	Didžiasalio vid.		
4.6. Specialiųjų poreikių moksleivių ugdymas	4.6.1. Specialiojo ugdymo įstatymo ir jį papildančių teisės aktų taikymas	Dūkšto vid.	4.6.3. Specialiųjų poreikių moksleivių ugdymo organizavimo efektyvumas	Dūkšto vid.

PRIVALUMAI IR TRŪKUMAI PAGAL MOKYKLŲ VEIKLOS RODIKLIUS

Veiklos rodiklis	Privalumai		Trūkumai	
5.1. Mokyklos kultūra	5.1.3. Aplinkos svetingumas	Česlovo Kudabos pagr.		
	5.1.5. Bendravimas ir bendradarbiavimas	Daugėlišchio vid.	5.1.5. Bendravimas ir bendradarbiavimas	Česlovo Kudabos pagr.
5.2. Mokyklos bendruomenė ir savivalda			5.2.1. Tėvų (globėjų) įtraukimas į mokyklos veiklą	Daugėlišchio vid., Česlovo Kudabos pagr.
5.3. Mokyklos ryšiai	5.3.1. Ryšių su švietimo ir kitomis institucijomis mastas, tikslai ir efektyvumas	Gimnazija		

PRIVALUMAI IR TRŪKUMAI PAGAL MOKYKLŲ VEIKLOS RODIKLIUS

Veiklos rodiklis	Privalumai		Trūkumai	
6.1. Mokymo bazė ir sąlygos	6.1.2. Baldai, mokymo priemonės, jų tinkamumas ir pritaikymas, atnaujinimas ir turtinimas	Gimnazija	6.1.1. Plotas, erdvės	Kazitiškio pagr.
	6.1.3. Moksleivių pavėžėjimas	Česlovo Kudabos pagr.		
6.2. Aprūpinimas ištekliais			6.2.2. Materialiniai ištekliai, jų kiekis ir tinkamumas	Linkmenų pagr.
6.3. Materialinių išteklių tvarkymas ir panaudojimas	6.3.2. Moksleivių darbų panaudojimas	Linkmenų pagr.		
6.5. Efektyvus personalo patirties panaudojimas			6.5.1. Pedagogų ir komandų veiklos efektyvumas	Česlovo Kudabos pagr.
6.6. Pedagogų tobulinimas ir vertinimas	6.6.2. Pedagogų tobulinimosi efektyvumas	Linkmenų pagr.		

PRIVALUMAI IR TRŪKUMAI PAGAL MOKYKLŲ VEIKLOS RODIKLIUS

Veiklos rodiklis	Privalumai		Trūkumai	
7.1. Vidaus auditas	7.1.1. Pedagoginio personalo dalyvavimas vidaus audite	Mielagėnų pagr.		
	7.1.3. Informacijos apie moksleivių pasiekimus panaudojimas	Linkmenų pagr.		
	7.1.4. Vadovų veiklos vertinimas	Česlovo Kudabos pagr.	7.1.4. Vadovų veiklos vertinimas	Linkmenų pagr.
7.2. Mokyklos strateginis planas ir metinė veiklos programa	7.2.2. Strateginio plano ir metinės veiklos programos turinys	Vidiškių g.		

PRIVALUMAI IR TRŪKUMAI PAGAL MOKYKLŲ VEIKLOS RODIKLIUS

7.3. Strateginio plano ir metinės veiklos programos įgyvendinimas			7.3.1. Uždavinių įgyvendinimas	Vidiškių g.
			7.3.2. Strateginio plano ir metinės veiklos programos poreikis/reikšmė	Vidiškių g., Linkmenų pagr.
7.4. Mokyklos vadovų veiklos efektyvumas	7.4.1. Profesinė kompetencija ir įsipareigojimai	Mielagėnų pagr.		
	7.4.3. Santykiai su darbuotojais ir komandų telkimas	Mielagėnų pagr.		
7.5. Metodinių grupių vadovų veiklos efektyvumas			7.5.1. Metodinių grupių vadovų skyrimas bei jų gebėjimų panaudojimas	Mielagėnų pagr.
			7.5.2. Individualios veiklos efektyvumas	Mielagėnų pagr.
			7.5.3. Grupinės/bendros veiklos efektyvumas	Mielagėnų pagr.

TOBULINTI PASIRINKTI MOKYKLOS VEIKLOS ASPEKTAI

Mokyklos pavadinimas	Tobulinti pasirinkti mokyklos veiklos aspektai
Ignalinos rajono gimnazija	2.1.1. Moksleivių mokymosi rezultatai 3.2.3. Moksleivių atsakomybė, savarankiškumas ir aktyvumas mokantis 3.3.2. Mokymosi tempo diferencijavimas atsižvelgiant į kiekvieno galimybes
Ignalinos r. Vidiškių gimnazija	7.4.2. Lyderių savybės 7.4.3. Santykiai su darbuotojais ir komandų telkimas 7.5.2. Individualios veiklos efektyvumas
Ignalinos r. Didžiasalio „Ryto“ vidurinė mokykla	7.4.3. Santykiai su darbuotojais ir komandų telkimas 7.5.3. Grupinės/bendros veiklos efektyvumas 4.4.1. Moksleivių pažangos fiksavimo efektyvumas
Ignalinos r. Dūkšto vidurinė mokykla	4.6.1. Specialiojo ugdymo įstatymo ir jį papildančių teisės aktų taikymas 4.4.1. Moksleivių pažangos fiksavimo efektyvumas
Ignalinos r. Daugėlišio vidurinė mokykla	1.1.3. Moksleivių poreikių tenkinimas ir mokymo krūviai
Ignalinos Česlovo Kudabos pagrindinė mokykla	5.2.1. Tėvų (globėjų) įtraukimas į mokyklos veiklą 5.2.2. Mokyklos savivalda 6.5.3. Bendradarbiavimas teikiant pagalbą moksleiviams

TOBULINTI PASIRINKTI MOKYKLOS VEIKLOS ASPEKTAI

<p>Ignalinos r. Kazitiškio pagrindinė mokykla</p>	<p>6.1.1. Plotas, erdvės 2.1.1. Moksleivių mokymosi rezultatai</p>
<p>Ignalinos r. Linkmenų pagrindinė mokykla</p>	<p>6.3.2. Moksleivių darbų panaudojimas 7.1.4. Vadovų veiklos vertinimas 7.3.2. Strateginio plano ir metinės veiklos programos poreikis/reikšmė</p>
<p>Ignalinos r. Mielagėnų pagrindinė mokykla</p>	<p>7.5.1. Metodinių grupių vadovų skyrimas bei jų gebėjimų panaudojimas 7.5.2. Individualios veiklos efektyvumas 7.5.3. Grupinės/bendros veiklos efektyvumas</p>
<p>Ignalinos r. Ceikinių Kipro Petrausko pagrindinė mokykla</p>	<p>1.3.1. Programų ir kasdienės veiklos planavimas 3.1.4. Mokymosi motyvacijos palaikymas bei stiprinimas 3.3.2. Mokymosi tempo diferencijavimas atsižvelgiant į kiekvieno galimybes</p>
<p>Ignalinos r. Rimšės pagrindinė mokykla</p>	<p>1.3.1. Programų ir kasdienės veiklos planavimas 1.3.2. Planavimo procedūrų kokybė</p>
<p>Ignalinos mokykla-darželis „Šaltinėlis“</p>	<p>2.1.4. Ugdymo(si) aplinkos, priemonių atitiktis vaikų amžiui, poreikiams bei interesams</p>

TOBULINTI PASIRINKTI MOKYKLŲ VEIKLOS ASPEKTAI (1 skaidrė)

Išanalizavus tobulinti pasirinktų mokyklos veiklos sričių ataskaitas matyti, kad išryškėjusius veiklos trūkumus kitais mokslo metais tobulinti yra numočiusios 7 mokyklos, 2 iš jų plėtos ir vieną iš veiklos privalumais pripažintų sričių, o tas sritis, kurių įsivertindamos nepriskyrė nei prie stipriųjų, nei prie silpnųjų, įsipareigoja tobulinti 5 mokyklos.

- - iš **ugdymo turinio** srities didžiausią dėmesį mokyklos rengiasi skirti moksleivių poreikių tenkinimui ir mokymo krūviams (1.1.3.); programų ir kasdienės veiklos planavimui (1.3.1.), mokymosi tempo diferencijavimui atsižvelgiant į kiekvieno galimybes (1.3.2.).
- - iš **mokymosi pasiekimų** srities – moksleivių mokymosi rezultatams (2.1.1.).
- - daugiausia dėmesio iš **mokymosi ir ugdymo** srities mokyklos rengiasi skirti mokymosi motyvacijos palaikymui bei stiprinimui (3.1.4.); moksleivių atsakomybei, savarankiškumui ir aktyvumui mokantis (3.2.3.) mokymosi tempo diferencijavimui atsižvelgiant į kiekvieno galimybes (3.3.2.);

TOBULINTI PASIRINKTI MOKYKLŲ VEIKLOS ASPEKTAI (2 skaidrė)

- - iš **pagalbos moksleiviams** srities daugiausia dėmesio bus skiriama moksleivių pažangos fiksavimo efektyvumui (4.4.1.) ir specialiojo ugdymo įstatymo ir jį papildančių teisės aktų taikymui (4.6.1.).
- - iš **etoso** srities – mokyklos savivalda (5.2.2.) ir tėvų (globėjų) įtraukimas į mokyklos veiklą (5.2.1.) palyginti aktualūs visų tipų mokykloms, tačiau juos tobulinti rengiasi tik viena mokykla.
- - **išteklių** sritį tobulinti pasirinko 3 pagrindinės mokyklos. Tai rodo, kad ši sritis yra aktuali pagrindinėms mokykloms. Didžiausią dėmesį mokyklos pasirengusios skirti plotui ir erdvėms (6.1.1.), moksleivių darbų panaudojimui (6.3.2.); bendradarbiavimui teikiant pagalbą moksleiviams (6.5.3.).
- - **mokyklos valdymo ir kokybės garantavimo sritį** tobulinti pasirinko 4 mokyklos (dvi vidurinės ir dvi pagrindinės). Tobulinama bus vadovų veiklos vertinimas (7.1.4.), strateginio plano ir metinės veiklos programos poreikis/reikšmė (7.3.2.), lyderių savybės (7.4.2.), santykiai su darbuotojais ir komandų telkimas (7.4.3.), metodinių grupių vadovų skyrimas bei jų gebėjimų panaudojimas (7.5.1.), individualios veiklos efektyvumas (7.5.2.), grupinės/bendros veiklos efektyvumas (7.5.3.).

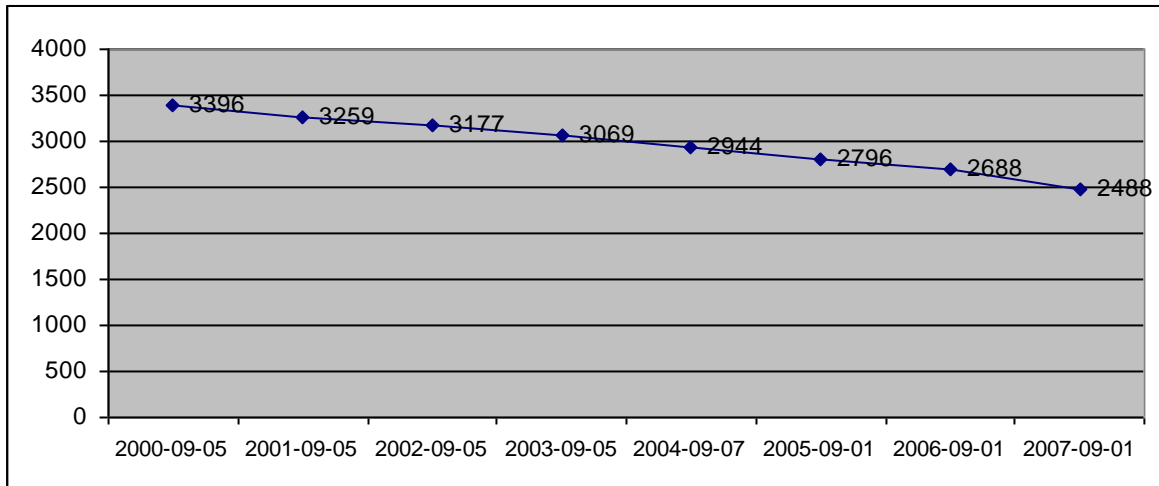
Pasiūlymas

- Mokyklos galėjo pasirinkti dvi savo veiklos tobulinimo strategijas: plėtoti tas sritis, kuriose jos yra pranašesnės, arba taisyti savo veiklos trūkumus. Mokyklos rinkosi trūkumų šalinimo strategiją, nors mokyklos veiklą dažniausiai galima pagerinti remiantis stiprybėmis, o ne vien šalinant trūkumus.

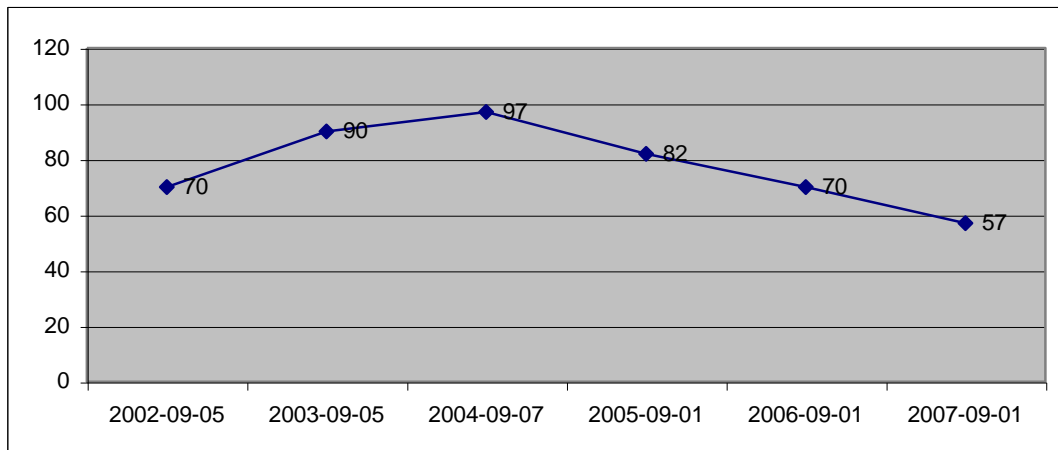


Ačiū už dėmesį!

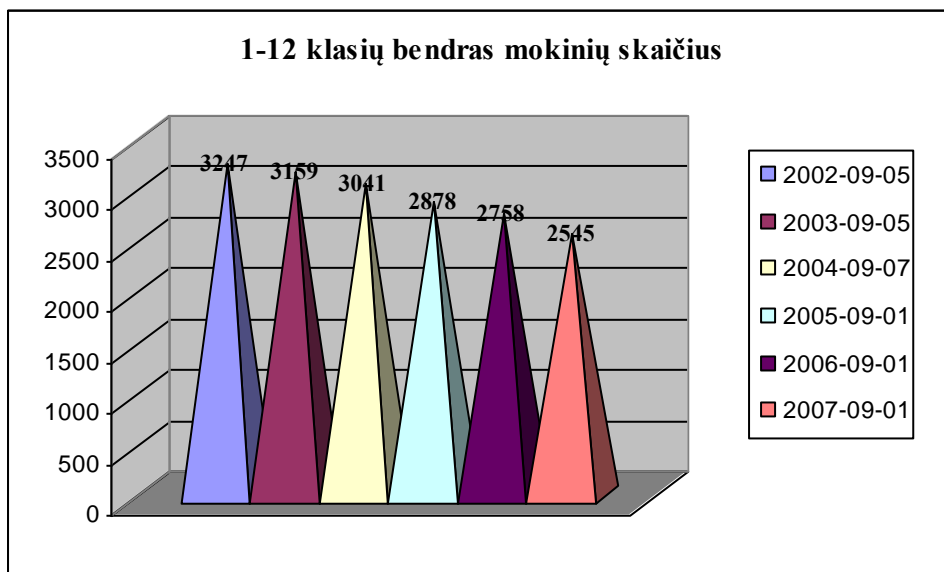
**Ignalinos rajono savivaldybės bendrojo lavinimo mokyklų
1-12 klasių dieninių skyrių mokinių skaičius (be suaugusiųjų) nuo 2000 iki 2007 m.**



**Ignalinos rajono savivaldybės bendrojo lavinimo mokyklų
1-12 klasių besimokančiųjų neakivaizdžiai suaugusiųjų skaičius nuo 2002 iki 2007 m.**



**Ignalinos rajono savivaldybės bendrojo lavinimo mokyklų
bendras 1-12 klasių mokinių skaičius nuo 2002 iki 2007 m.**



Data	2002-09-05	2003-09-05	2004-09-07	2005-09-01	2006-09-01	2007-09-01
Bendras 1-12 kl. mokinių skaičius	3247	3159	3041	2878	2758	2545

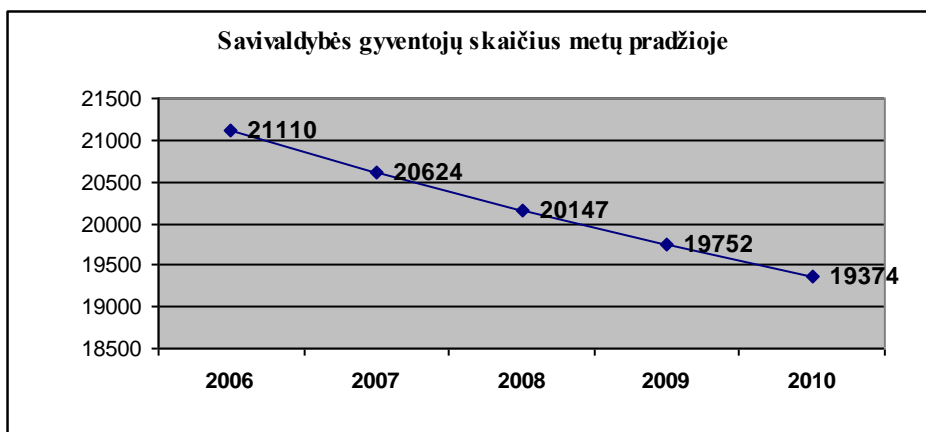
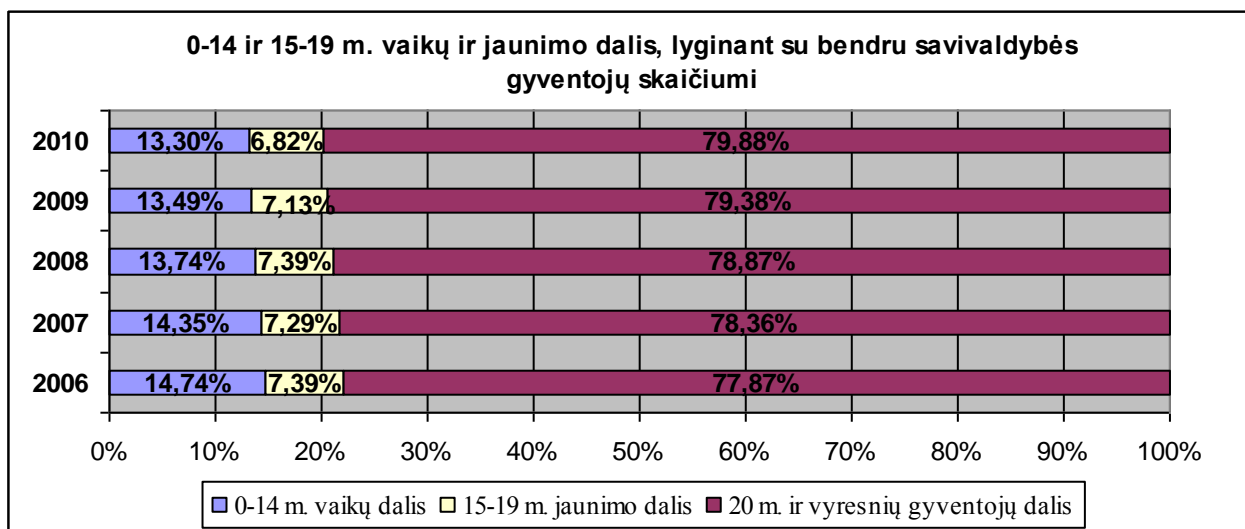
IGNALINOS RAJONO SAVIVALDYBĖS ŠVIETIMO STEBĖSENOS RODIKLIAI

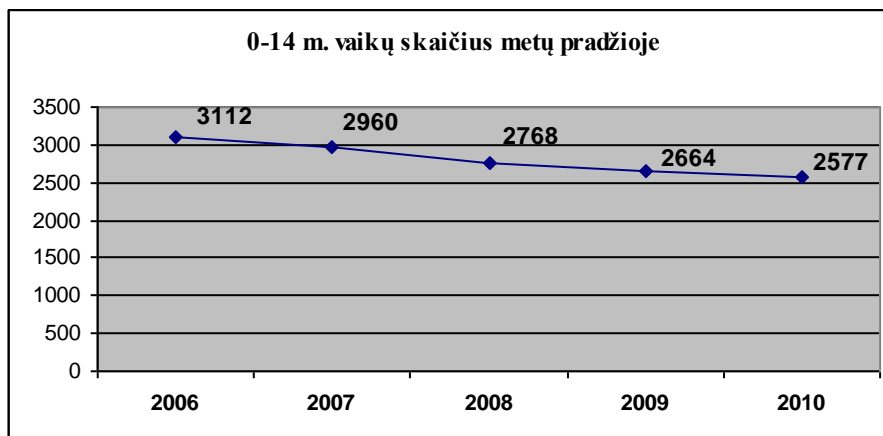
1. Švietimo konteksto rodikliai

(parodo išorines sąlygas ir reikmes, turinčias įtakos švietimui)

1.1. 0-14 ir 15-19 metų vaikų ir jaunimo skaičius bei dalis (%), lyginant su bendru savivaldybės gyventojų skaičiumi

	2006	2007	2008	2009	2010
Savivaldybės gyventojų skaičius metų pradžioje	21110	20624	20147	19752	19374
0-14 m. vaikų skaičius	3112	2960	2768	2664	2577
0-14 m. vaikų dalis	14,7 %	14,4 %	13,7 %	13,5 %	13,3 %
15-19 m. jaunimo skaičius	1559	1504	1489	1408	1321
15-19 m. jaunimo dalis	7,4 %	7,3 %	7,4 %	7,1 %	6,8 %





1.2. Pagal privalomojo ugdymo programas nesimokančių 7-16 metų vaikų dalis savivaldybėje (%) – spalio 1 d. būklei

Nesimokančių 7-16 m. vaikų:	2006	2007	2008	2009	2010
Skaičius spalio 1 d.	0	0	2	3	0
Rajone gyvenančių 7-16 m. vaikų skaičius (mokyklose esančių 7-16 m. vaikų skaičius ir nesimokančių skaičius)			1894	1748	1599
dalis	0 %	0 %	0,1 %	0,2 %	0 %

1.3. Seniūnijų, turinčių nuotolinio mokymosi paslaugų centrą, dalis (%)

Seniūnijų:	2006	2007	2008	2009	2010
bendras skaičius	12	12	12	12	12
turinčių nuotolinio mokymosi paslaugų centrą skaičius	1	1	1	1	1
turinčių nuotolinio mokymosi paslaugų centrą dalis	8,3 %	8,3 %	8,3 %	8,3 %	8,3 %

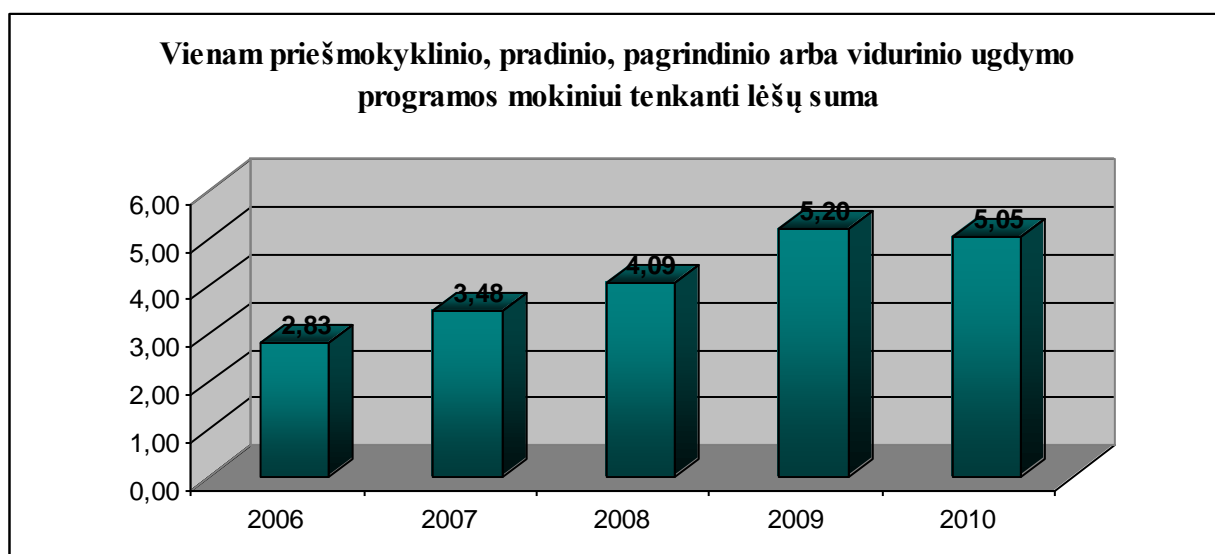
2. Švietimo aprūpinimo ir organizavimo rodikliai

(parodo savivaldybės švietimui skiriamas lėšas, teisės aktais ar kitais susitarimais pagrįstą savivaldybės švietimo procesų tvarkymą)

2.1. Vienam priešmokyklinio, pradinio, pagrindinio arba vidurinio ugdymo programos mokiniui tenkanti mokymo lėšų suma (tūkst. Lt):

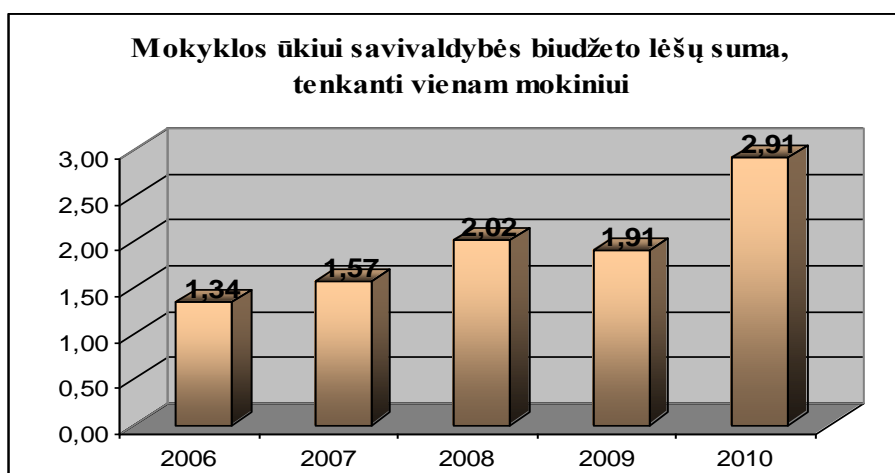
Mokinių skaičius:	2006-09-01	2007-09-01	2008-09-01	2009-09-01	2010-09-01
Bendras 1-12 klasių, PUG	2904	2663	2505	2361	2175
Priešmokyklinio ugdymo programos	146	118	124	119	107
Pradinio ugdymo programos	707	682	643	605	567
Pagrindinio ugdymo programos	1560	1410	1292	1171	1079
Vidurinio ugdymo programos (ir spec. poreikių vaikų darbinis ugd.)	491	453	446	466	422
Lėšos:	2006	2007	2008	2009	2010
Per kalendorinius metus faktiškai panaudota mokinio krepšelio lėšų:	8218,2	9268,7	10242,2	12282,0	10990,4
Vienam priešmokyklinio, pradinio, pagrindinio arba vidurinio ugdymo programos mokiniui tenkanti panaudota lėšų suma (tūkst. Lt):	2,83	3,48	4,09	5,20	5,05

	2006-09-01, planas 2007	2007-09-01, planas 2008	2008-09-01, planas 2009	2009-09-01, planas 2010	2010-09-01, planas 2011
Krepšelis 09-01 IUG planuotas	-	-	-	-	605398,54
Krepšelis 09-01 PUG planuotas	207475	220162	299832	400317,46	315931,14
Krepšelis 09-01 1-12 kl. planuotas	7348165	8264361	10164811	12033596,61	10071833,51
Krepšelis iš viso planuotas	7555640	8484523	10464643	12433914,07	10993163,19
Mokiniui 09-01 planuota 01-01	2,602	3,186	4,178	5,266	4,561



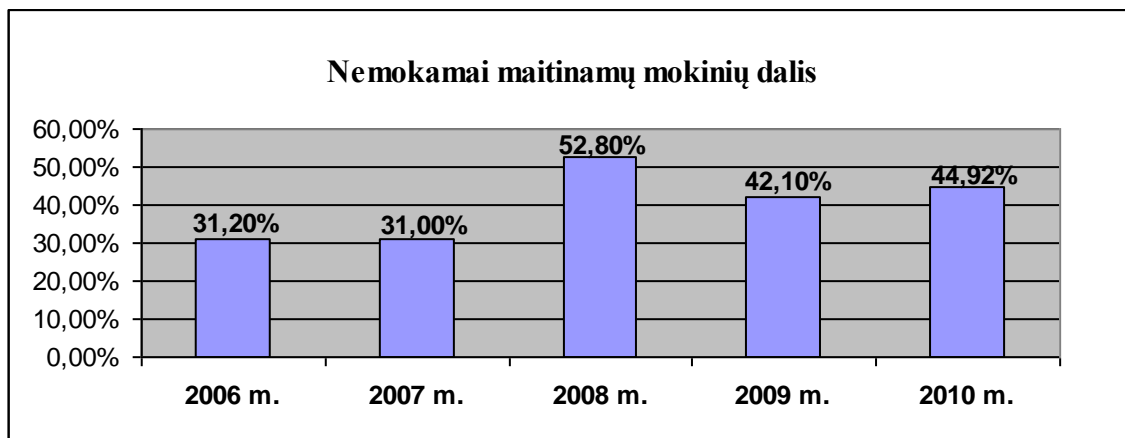
2.2. Mokyklos ūkiui savivaldybės biudžeto lėšų suma (tūkst. Lt), tenkanti vienam priešmokyklinio, pradinio, pagrindinio arba vidurinio ugdymo programos mokiniui

	2006-09-01	2007-09-01	2008-09-01	2009-09-01	2010-09-01
Bendras 1-12 klasių ir PUG mokinių skaičius	2904	2663	2505	2361	2175
Savivaldybės biudžeto lėšų suma mokyklos ūkiui per kalendorinius metus, tūkst. Lt	3876,84	4180,91	5050,352	4510,4	6337,4
Mokyklos ūkiui savivaldybės biudžeto lėšų suma (tūkst. Lt), tenkanti vienam priešmokyklinio, pradinio, pagrindinio arba vidurinio ugdymo programos mokiniui	1,335	1,570	2,016	1,910	2,914



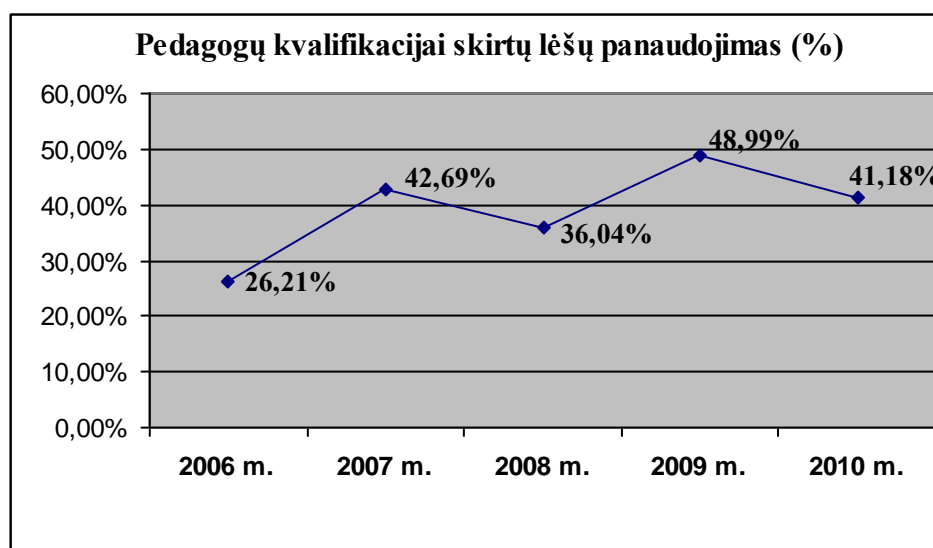
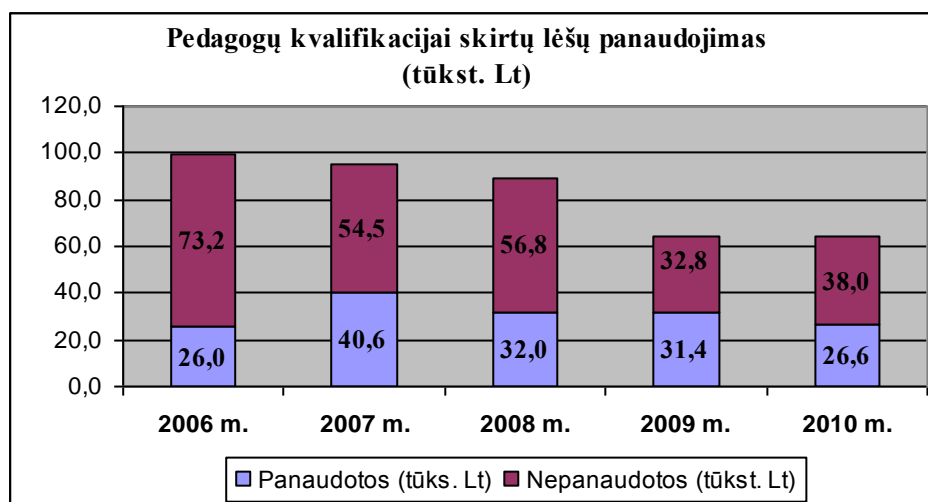
2.3. Nemokamai maitinamų mokinių dalis (%)

	2006	2007	2008	2009	2010
Bendras 1-12 klasių mokinių ir PUG skaičius rugsėjo 1 d.	2904	2663	2505	2361	2175
Nemokamai maitinamų mokinių ir PUG vaikų skaičius spalio 1 d.	905	826	1323	995	977
Nemokamai maitinamų mokinių dalis	31,2 %	31,0 %	52,8 %	42,1 %	44,9 %



2.4. Bendrojo lavinimo mokyklų pedagogų kvalifikacijai tobulinti panaudotų ir skirtų mokinio krepšelio lėšų santykis

Pedagogų kvalifikacijai skirtos lėšos:	2006	2007	2008	2009	2010
Panaudotos (tūkst. Lt)	26,0	40,6	32,0	31,4	26,6
Nepanaudotos (tūkst. Lt)	73,2	54,5	56,8	32,8	38,0
Skirtos (tūkst. Lt)	99,2	95,1	88,8	64,2	64,6
(panaudotos) : (skirtos)	26,2 %	42,7 %	36,0 %	48,99%	41,18%



2.5. Per pastaruosius 15 metų rekonstruotų bent už 1 mln. Lt švietimo įstaigų dalis (%)

	2006	2007	2008	2009	2010
Švietimo įstaigų skaičius	15	15	14	10	10
Per paskutinius 15 m. rekonstruotų bent už 1 mln. Lt. švietimo įstaigų skaičius	3	4	4	4	5
Per paskutinius 15 m. rekonstruotų bent už 1 mln. Lt. švietimo įstaigų dalis	20,0 %	26,7 %	28,6 %	40,0 %	50,0 %

2.6. Prisijungusių prie interneto mokyklų dalis (%)

	2006	2007	2008	2009	2010
Prisijungusių prie interneto mokyklų dalis (%)	100 %	100 %	100 %	100 %	100 %

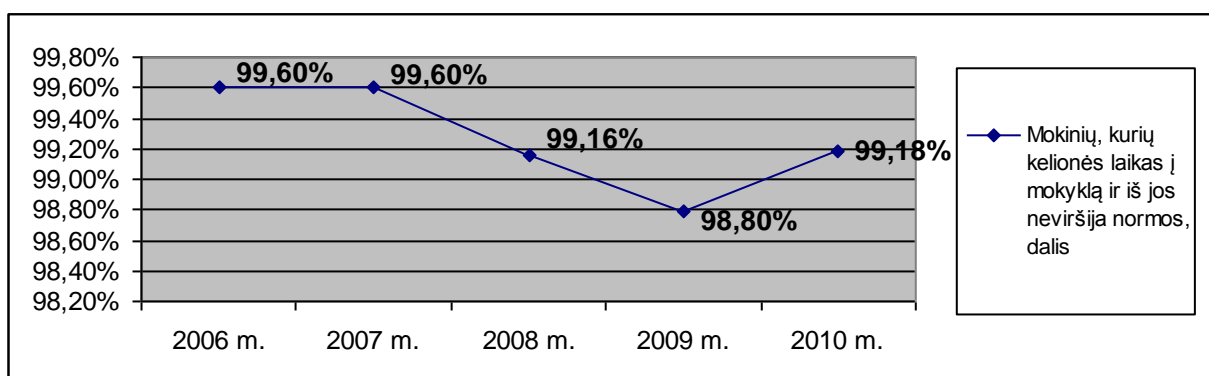
Pastaba. Nuo 2003-2004 m.m. visos Ignalinos rajono bendrojo lavinimo mokyklos turi nuolatinį interneto ryšį.

2.7. Mokinių, tenkančių vienam mokytojui, skaičius (vienetais)

	2006	2007	2008	2009	2010
1-12 klasių mokinių skaičius rugsėjo 1 d.	2758	2545	2381	2242	2068
Pirmaeilėse pareigose dirbančių 1-12 klasių mokytojų skaičius spalio 1 d.	268	234	215	208	210
Mokinių, tenkančių vienam mokytojui, skaičius (vienetais)	10,29	10,88	11,07	10,8	9,8

2.8. Mokinių, kurių kelionės į mokyklą ir iš jos laikas neviršija normos, dalis (%)

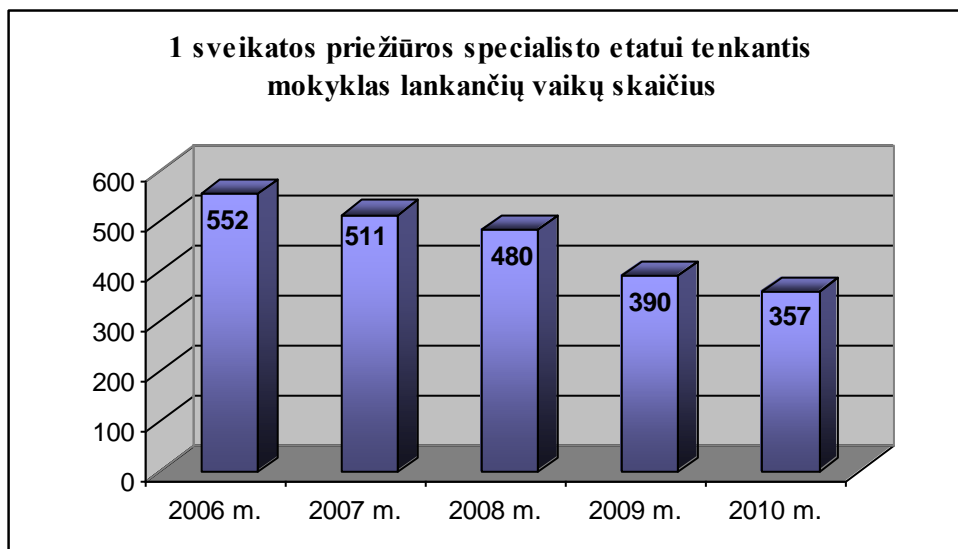
	2006	2007	2008	2009	2010
1-12 klasių mokinių skaičius rugsėjo 1 d.	2758	2545	2381	2242	2068
Mokinių, kurių kelionės laikas į mokyklą ir iš jos viršija normą, skaičius	11	11	20	27	17
Mokinių, kurių kelionės laikas į mokyklą ir iš jos neviršija normos, skaičius	2747	2534	2361	2215	2051
Mokinių, kurių kelionės laikas į mokyklą ir iš jos neviršija normos, dalis	99,6 %	99,6 %	99,2 %	98,8 %	99,2 %



2.9. Mokyklas lankančių vaikų, tenkančių vienam sveikatos priežiūros specialisto (slaugytojo) etatui mokykloje, skaičius

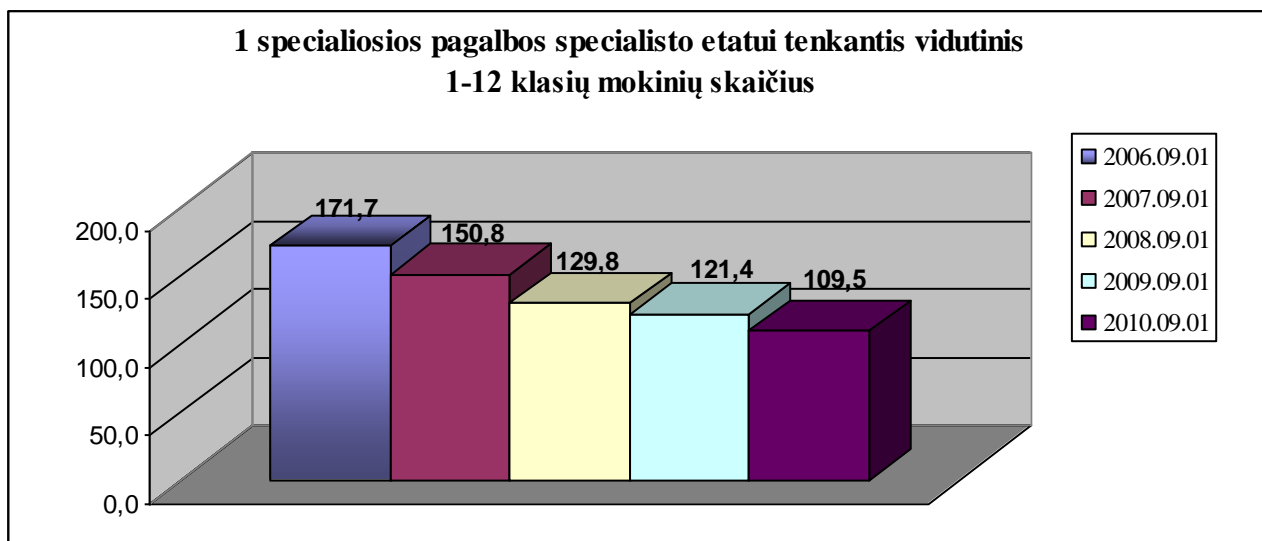
	2006-09-01	2007-09-01	2008-09-01	2009-09-01	2010-09-01
1-12 klasių mokinių skaičius	2758	2545	2381	2242	2068
PUG vaikų skaičius	146	118	124	119	107
Ikimokyklinukų skaičius	272	277	253	250	235

Mokyklas lankančių vaikų skaičius	3176	2940	2758	2611	2410
Mokyklose esančių užimtų sveikatos priežiūros specialistų etatų skaičius	5,75	5,75	5,75	6,7	6,75
1 sveikatos priežiūros specialisto etatui tenkantis mokyklas lankančių vaikų skaičius	552	511	480	390	357



2.10. Specialiają pedagoginę ir specialiają psichologinę bei socialinę pedagoginę pagalbą teikiančių specialistų etatų ir ugdomų vaikų ir mokinių skaičiaus santykis savivaldybės bendrojo lavinimo mokyklose

	2006-09-01	2007-09-01	2008-09-01	2009-09-01	2010-09-01
<i>1-12 klasių mokinių skaičius</i>	2758	2545	2381	2242	2068
<i>PUG vaikų skaičius</i>	146	118	124	119	107
<i>Ikimokyklinukų skaičius</i>	272	277	253	250	235
Mokyklas lankančių vaikų skaičius	3176	2940	2758	2611	2410
<i>Socialinių pedagogų etatų skaičius</i>	8,00	8,00	8,00	8,00	7,00
<i>Specialiųjų pedagogų etatų skaičius</i>	4,25	4,25	4,25	4,50	4,50
<i>Logopedų etatų skaičius</i>	5,00	5,00	5,25	5,25	5,50
<i>Psichologų etatų skaičius</i>	0,25	0,25	0,25	0,25	0,50
<i>Mokytojo padėjėjų etatų skaičius</i>	1,00	2,00	3,50	3,50	4,50
Bendras spec. pagalbą teikiančių specialistų (soc. pedagogų, spec. pedagogų, psichologų, logopedų, mokytojo padėjėjų) etatų skaičius	18,5	19,5	21,25	21,5	22
1 specialiosios pagalbos specialisto etatui tenkantis vaikų (mokinių) skaičius	171,7	150,8	129,8	121,4	109,5



2.11. Savivaldybės bendrojo lavinimo mokyklų mokinių, kuriems Ignalinos rajono pagalbos mokiniui, mokytojui ir mokyklai centre buvo suteikta psichologinė ar/ir specialioji pedagoginė bei specialioji pagalba, dalis (%)

	2006	2007	2008	2009	2010
1-12 klasių mokinių skaičius	2758	2545	2381	2242	2068
Mokinių, kuriems buvo suteikta specialioji ar psichologinė pagalba, skaičius	62	88	184	219	216
Mokinių, kuriems buvo suteikta specialioji ar psichologinė pagalba, dalis	2,2 %	3,5 %	7,7 %	9,8 %	10,4 %

2.12. Specialiųjų poreikių mokinių bendrosiose klasėse dalis (%), lyginant su bendru mokinių skaičiumi mokyklose

	2006	2007	2008	2009	2010
1-12 klasių mokinių skaičius	2758	2545	2381	2242	2068
Specialiųjų poreikių mokinių bendrojo lavinimo mokyklų bendrosiose 1-12 klasėse skaičius	466	433	454	414	260
Specialiųjų poreikių mokinių bendrojo lavinimo mokyklų bendrosiose 1-12 klasėse dalis	16,9 %	17,0 %	19,1 %	18,5 %	12,6 %

3. Personala apibūdinantys rodikliai

(parodo personalo charakteristikas: amžių, lytį, kvalifikaciją ir kt.)

3.1. Atestuotų visu rajono mokyklų direktorių ir jų pavaduotojų dalis (%)

	2006-10-01	2007-10-01	2008-10-01	2009-10-01	2010-10-01
Mokyklų direktorių ir pavaduotojų skaičius	36	36	34	29	27
Atestuotų mokyklų direktorių ir pavaduotojų skaičius	24	22	20	18	18
Atestuotų mokyklų direktorių ir pavaduotojų dalis	66,7 %	61,1 %	58,8 %	62,1 %	66,7 %

3.2. Bendrojo lavinimo mokyklų direktorių ir jų pavaduotojų, tobulinusių kvalifikaciją per vienerius mokslo metus, dalis (%)

	2006	2007	2008	2009	2010
Bendrojo lavinimo mokyklų direktorių ir pavaduotojų skaičius spalio 1 d.	31	33	29	22	22
Per praėjusius mokslo metus tobulinusių kvalifikaciją skaičius	30	32	29	22	22
Per praėjusius mokslo metus tobulinusių kvalifikaciją dalis	96,8 %	97,0 %	100 %	100 %	100 %

3.3. Tinkamą kvalifikaciją turinčių bendrojo lavinimo mokyklų auklėtojų /mokytojų dalis (%)

	2006	2007	2008	2009	2010
Auklėtojų / mokytojų skaičius	331	332	336	289	283
Tinkamą kvalifikaciją turinčių auklėtojų / mokytojų skaičius	312	309	316	268	270
Tinkamą kvalifikaciją turinčių auklėtojų / mokytojų dalis	94,3 %	93,1 %	94,0 %	92,7 %	95,4 %

*Pastaba . Skaičiuojami ir dirbantys nepagrindinėse pareigose (antraeilininkai).

3.4. Bendrojo lavinimo mokyklų pedagogų, psichologų ir bibliotekininkų, tobulinusių kvalifikaciją per vienerius mokslo metus, dalis (%)

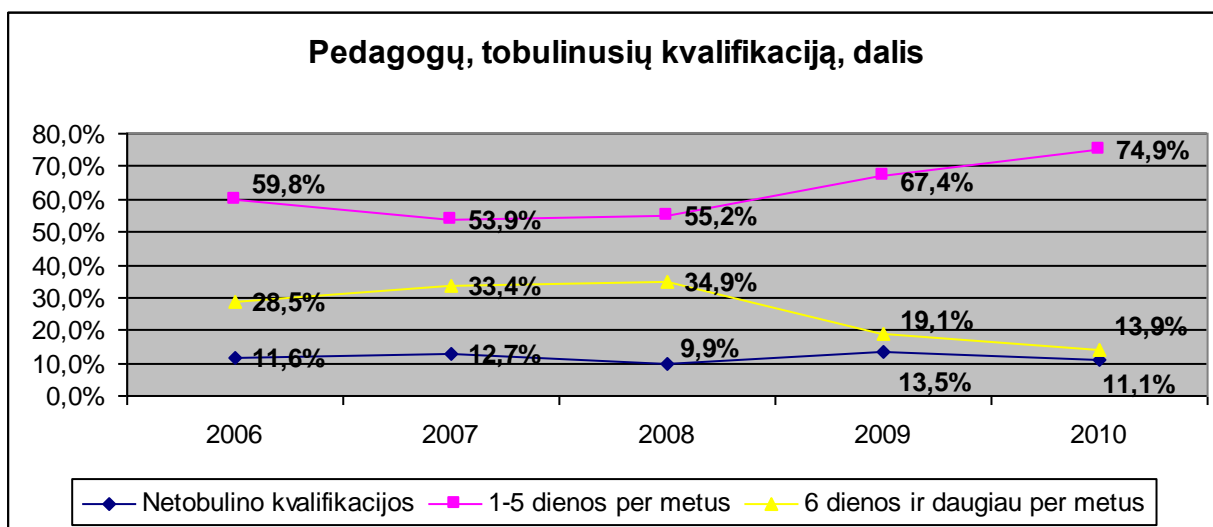
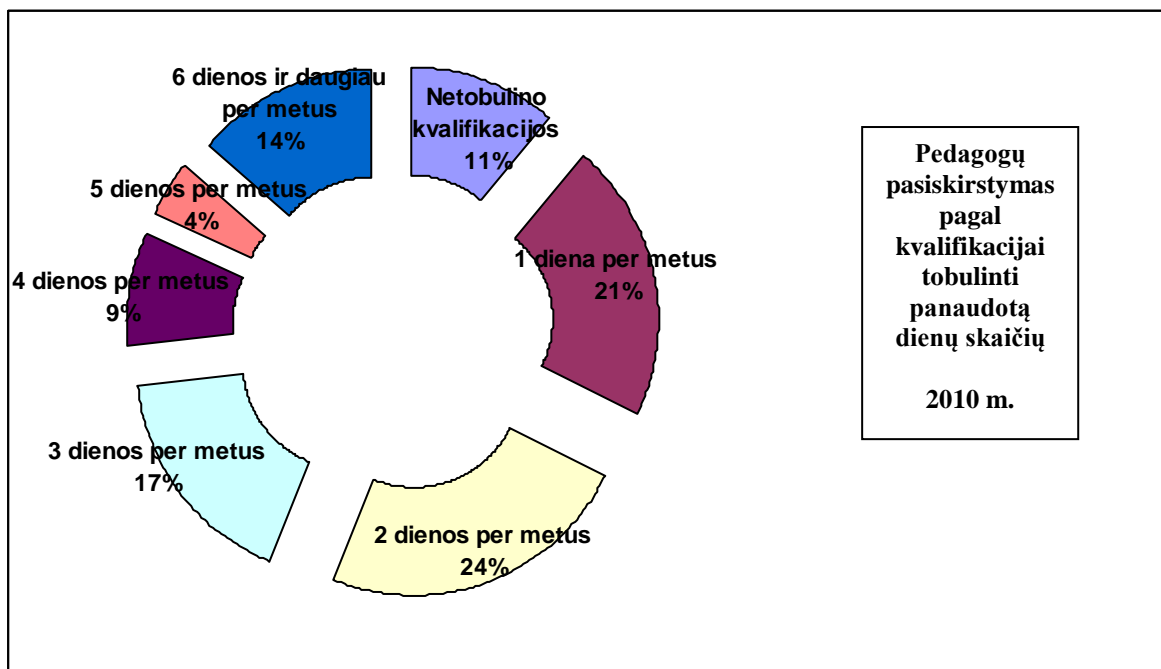
	2006	2007	2008	2009	2010
Pedagogų skaičius*	361	362	375	341	323
Psichologų skaičius	1	1	0	1	1
Bibliotekininkų skaičius	12	12	12	11	11
Bendras skaičius	374	375	387	353	335
Tobulinusių kvalifikaciją skaičius	327	323	345	302	297
Tobulinusių kvalifikaciją dalis %	87,4 %	86,1 %	89,9 %	85,6 %	88,7 %

*Pastaba. Į pedagogų skaičių įeina auklėtojai, mokytojai, priešmokyklinio ugdymo pedagogai, specialieji pedagogai, socialiniai pedagogai, logopedai, būrelių vadovai, mokyklų skyrių vedėjai, mokyklų direktoriai, direktorių pavaduotojai ugdymui, taip pat ir minėti asmenys, dirbantys nepagrindinėse pareigose (antraeilininkai).

3.5. Bendrojo lavinimo mokyklų pedagogų pasiskirstymas (%) pagal kvalifikacijai tobulinti panaudotų dienų skaičių

	2006		2007		2008		2009		2010	
Pedagogų skaičius	361	100 %	362	100 %	375	100 %	341	100 %	323	100 %
Netobulino kvalifikacijos	42	11,6 %	46	12,7 %	37	9,9 %	46	13,5 %	36	11,1 %
1 diena per metus	19	5,3 %	40	11,0 %	33	8,8 %	48	14,1 %	68	21,1 %
2 dienos per metus	56	15,5 %	31	8,6 %	47	12,5 %	43	12,6 %	77	23,8 %
3 dienos per metus	62	17,2 %	62	17,1 %	44	11,7 %	64	18,8 %	56	17,3 %
4 dienos per metus	46	12,7 %	32	8,8 %	25	6,7 %	44	12,9 %	28	8,7 %
5 dienos per metus	33	9,1 %	30	8,3 %	58	15,5 %	31	9,1 %	13	4,0 %
6 dienos ir daugiau per metus	103	28,5 %	121	33,4 %	131	34,9 %	65	19,1 %	45	13,9 %

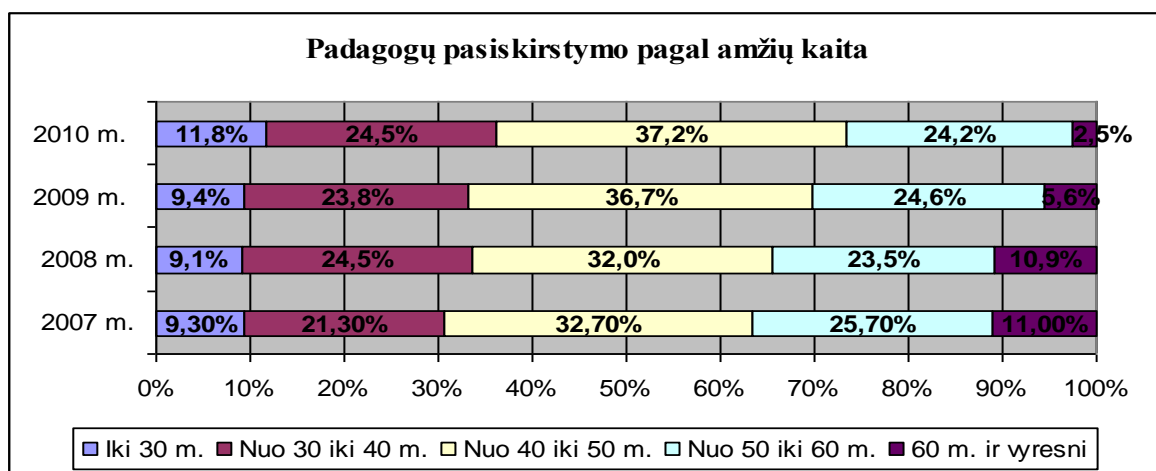
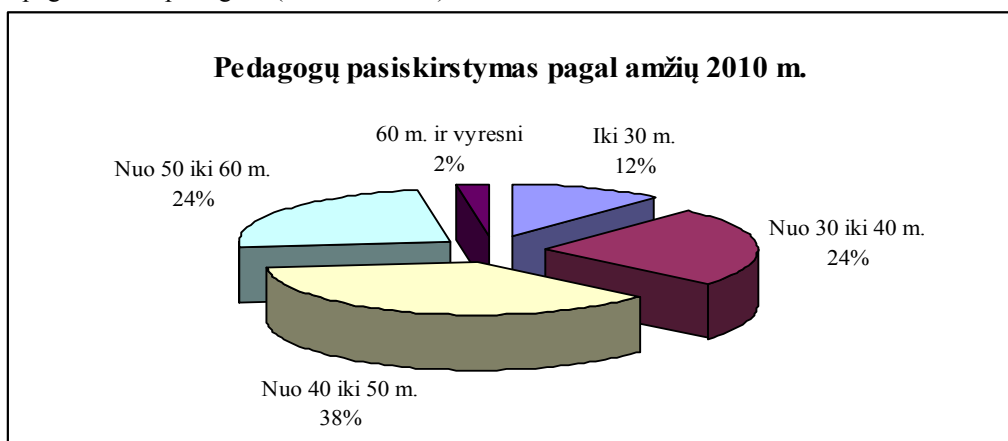
*Pastaba. Į pedagogų skaičių įeina auklėtojai, mokytojai, priešmokyklinio ugdymo pedagogai, specialieji pedagogai, socialiniai pedagogai, logopedai, būrelių vadovai, mokyklų skyrių vedėjai, mokyklų direktoriai, direktorių pavaduotojai ugdymui, taip pat ir minėti asmenys, dirbantys nepagrindinėse pareigose (antraeilininkai).



3.6. Bendrojo lavinimo mokyklų pedagogų pasiskirstymas (%) pagal amžių

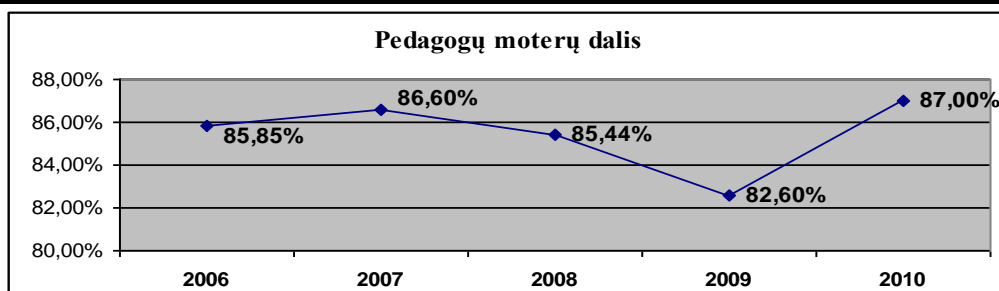
Pedagogų pasiskirstymas pagal amžių:	2007 m.	2008 m.	2009 m.	2010 m.			
Bendras pedagogų skaičius	100 %	375	100 %	341	100 %	323	100 %
Iš jų iki 30 m.	9,3 %	34	9,1 %	32	9,4 %	38	11,8 %
Iš jų nuo 30 (imtinai) iki 40 m.	21,3 %	92	24,5 %	81	23,8 %	79	24,5 %
Iš jų nuo 40 (imtinai) iki 50 m.	32,7 %	120	32,0 %	125	36,7 %	120	37,2 %
Iš jų nuo 50 (imtinai) iki 60 m.	25,7 %	88	23,5 %	84	24,6 %	78	24,1 %
60 m. ir vyresni	11,0 %	41	10,9 %	19	5,6 %	8	2,5 %

Pastaba. Amžius skaičiuojamas atitinkamų metų gruodžio 31 d. Į pedagogų skaičių įeina auklėtojai, mokytojai, priešmokyklinio ugdymo pedagogai, specialieji pedagogai, socialiniai pedagogai, logopedai, būrelių vadovai, mokyklų skyrių vedėjai, mokyklų direktoriai, direktorių pavaduotojai ugdymui, taip pat ir minėti asmenys, dirbantys nepagrindinėse pareigose (antraeilininkai).



3.7. Bendrojo lavinimo mokyklų pedagogų moterų dalis (%)

	2006	2007	2008	2009	2010
Auklėtojų/mokytojų moterų dalis	85,85 %	86,60 %	85,44 %	82,6 %	87,0 %



4. Mokinius apibūdinantys rodikliai – rugsėjo 1 d. būklei:

4.1. Specialiųjų poreikių turinčių mokinių dalis (%), lyginant su mokinių skaičiumi mokyklose

	2006	2007	2008	2009	2010
1-12 klasių mokinių skaičius	2758	2545	2381	2242	2068
Specialiųjų poreikių mokinių bendrojo lavinimo mokyklų bendrosiose 1-12 klasėse skaičius	466	433	454	414	260
Specialiosiose ir lavinamosiose klasėse ugdomų vaikų skaičius	15	10	8	10	11
Bendras specialiųjų poreikių turinčių mokinių skaičius	481	453	462	424	271
Specialiųjų poreikių turinčių mokinių dalis	17,4 %	17,8 %	19,4 %	18,9 %	13,1 %

5. Dalyvavimo švietime rodikliai

(parodo, kuri gyventojų dalis mokosi ir kaip pasiskirsto mokyklose)

5.1. Švietimo įstaigose ugdomų 0-6 metų vaikų dalis (%), lyginant su bendru savivaldybės to amžiaus vaikų skaičiumi

	2006 (gimę 2000 – 2006 m.)	2007 (gimę 2001 – 2007 m.)	2008 (gimę 2002 – 2008 m.)	2009 (gimę 2003 – 2009 m.)	2010 (gimę 2004 – 2010 m.)
Savivaldybės 0-6 metų vaikų skaičius (statistikos departamento duomenys)	1208	1167	1097	1092	1058
<i>Iš jų PUG (a)</i>	<i>143</i>	<i>116</i>	<i>124</i>	<i>119</i>	<i>105</i>
<i>Iš jų I klasėje (b)</i>	<i>20</i>	<i>8</i>	<i>11</i>	<i>7</i>	<i>5</i>
<i>Iš jų ikimokyklinio ugdymo grupėje (c)</i>	<i>272</i>	<i>277</i>	<i>253</i>	<i>250</i>	<i>235</i>
Švietimo įstaigose ugdomų 0-6 metų vaikų skaičius (a+b+c) rugsėjo 1 d. būklei	435	401	388	376	345
Švietimo įstaigose ugdomų 0-6 metų vaikų dalis	36,0 %	34,4 %	35,4 %	34,4 %	32,6 %

Pastaba. Amžius skaičiuojamas atitinkamų metų gruodžio 31 dienai.

5.2. Mokinių pasiskirstymas pagal lytį (%)

	2006	2007	2008	2009	2010
1-12 klasių mokinių skaičius rugsėjo 1 d.	2758	2545	2381	2242	2068
Iš jų mergaičių skaičius	1342	1229	1158	1089	999
Iš jų mergaičių dalis	48,7 %	48,3 %	48,6 %	48,6 %	48,3 %

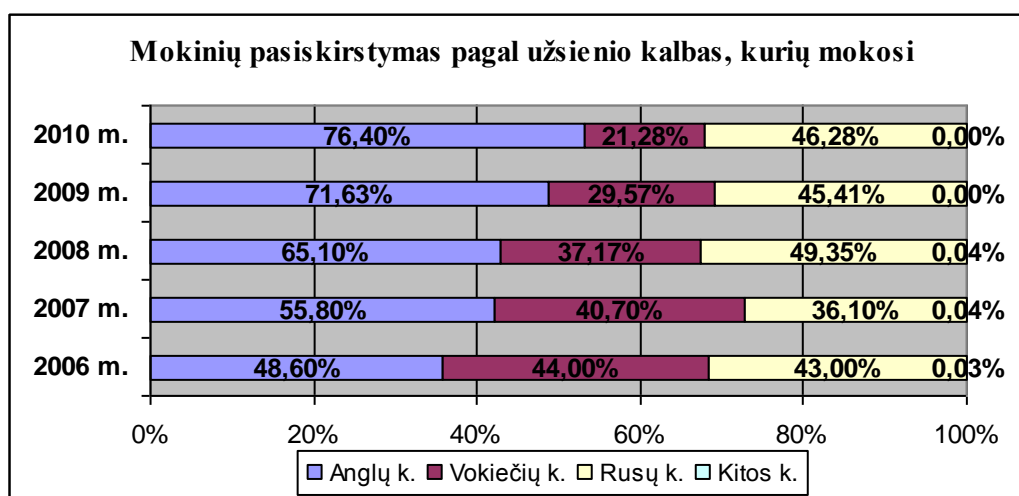
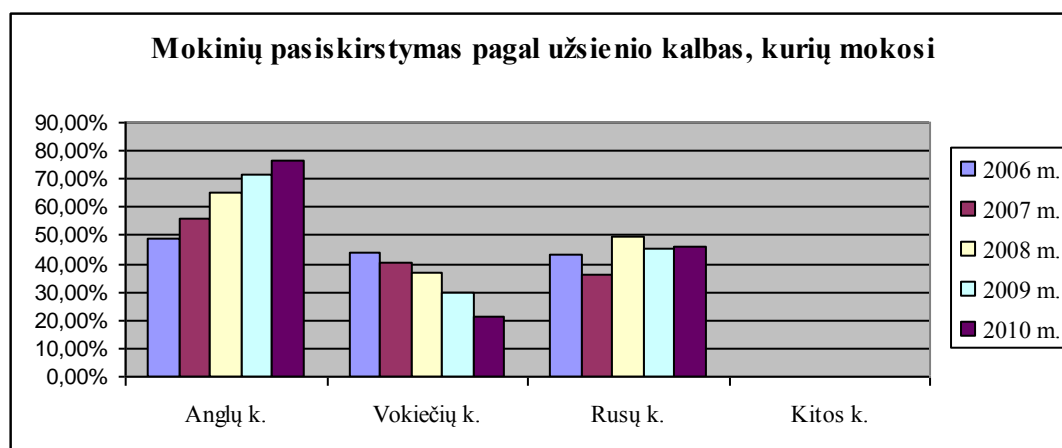
6. Mokymo ir mokymosi procesų rodikliai – rugsėjo 1 d. būklei

(parodo klasės/grupės lygmens procesus: ugdymo/mokymosi metodų taikymą, užduočių, namų darbų skyrimą, vertinimą ir kt.)

6.1. Mokinių pasiskirstymas (%) pagal užsienio kalbas, kurių mokosi

	2006		2007		2008		2009		2010	
1-12 klasių mokinių skaičius	2758	100 %	2545	100 %	2381	100 %	2242	100 %	2068	100 %
Iš jų mokosi:										
anglų kalbos	1340	48,6 %	1420	55,8 %	1550	65,1 %	1606	71,6 %	1580	76,4 %
vokiečių kalbos	1214	44,0 %	1036	40,7 %	885	37,2 %	663	29,6 %	440	21,3 %
rusų kalbos	1187	43,0 %	919	36,1 %	1175	49,3 %	1018	45,4 %	957	46,3 %
prancūzų kalbos	1	0,03 %	1	0,04 %	1	0,04 %	0	0 %	0	0 %
kitų užsienio kalbų	0	0,0 %	0	0,0 %	0	0,0 %	0	0 %	0	0 %
nesimoko jokios užsienio kalbos							171	7,6 %	149	7,2 %

Pastaba. Jei vaikas tam tikrais metais mokosi kelias užsienio kalbas, jos visos tais metais yra įrašytos.



6.2. Vidutinis užsienio kalbų, kurių mokosi vienas vidurinio ugdymo programos (11-12 klasė ir gimnazijos I-II klasė) mokinys, skaičius

	2006	2007	2008	2009	2010
11-12 klasių mokinių skaičius (v)	450	425	446	462	418
Iš jų nesimoko užsienio kalbų	-	-	2	-	-
Iš jų mokosi 1 užsienio kalbos (b)	226	208	99	249	246
Iš jų mokosi 2 užsienio kalbų (c)	224	217	345	213	169
Iš jų mokosi 3 ir daugiau užsienio kalbų (d)	-	-	-	-	-
Vidutinis užsienio kalbų, kurių mokosi vienas vidurinio ugdymo programos mokinys, skaičius ((b+2c+3d) : v)	1,498	1,511	1,769	1,461	1,397

7. Mokymosi rezultatų rodikliai - rugsėjo 1 d. būklei

(parodo rezultatus, pasiektus baigus tam tikrą švietimo proceso etapą: mokyklos pakopą, švietimo lygmenį ir pan.)

7.1. Įgijusių pagrindinį išsilavinimą ir tais pačiais metais tęsiančiųjų mokslą dalis (%)

	2006	2007	2008	2009	2010
Įgijusių pagrindinį išsilavinimą mokinių skaičius	260	272	268	250	207
Iš jų tais pačiais metais tęsiančių mokslą skaičius		250	264	250	202
Iš jų tais pačiais metais tęsiančiųjų mokslą dalis		91,9 %	98,5 %	100 %	97,6 %

7.2. Įgijusių vidurinį išsilavinimą ir tais pačiais metais tęsiančiųjų mokslą dalis (%)

	2006	2007	2008	2009	2010
Įgijusių vidurinį išsilavinimą mokinių skaičius	210	218	202	200	195
Iš jų tais pačiais metais tęsiančių mokslą skaičius	153	189	175	175	167
Iš jų tais pačiais metais tęsiančiųjų mokslą dalis	72,9 %	86,7 %	86,6 %	87,5 %	85,6 %

7.3. Kartojančiųjų kursą dalis (%)

	2006	2007	2008	2009	2010
1-12 klasių mokinių skaičius	2758	2545	2381	2242	2068
Paliktų kartoti kurso mokinių skaičius	30	22	14	7	8
Paliktų kartoti kurso mokinių dalis	1,1 %	0,9 %	0,6 %	0,3 %	0,4 %

8. Švietimo pasekmių rodikliai

(parodo švietimo rezultatų poveikį visuomenei)

8.1. Darbo biržoje registruotų pirminio profesinio mokymo absolventų dalis (%)

	2006	2007	2008	2009	2010
Darbo biržoje registruotų asmenų skaičius	1386	1135	1511	2045	1630
Iš jų pirminio profesinio mokymo absolventų skaičius	16	6	6	27	49
Iš jų pirminio profesinio mokymo absolventų dalis	1,2 %	0,5 %	0,4 %	1,3 %	3,0 %

8.2. Darbo biržoje registruotų aukštojo mokslo absolventų dalis (%)

	2006	2007	2008	2009	2010
Darbo biržoje registruotų asmenų skaičius	1386	1135	1511	2045	1630
Iš jų aukštojo mokslo absolventų skaičius	13	5	10	33	47
Iš jų aukštojo mokslo absolventų dalis	0,9 %	0,4 %	0,7 %	1,6 %	2,9 %